



AJUNTAMENT DE VILADAMAT

**PROJECTE DE PAVIMENTACIÓ-NUCLI ANTIC VILADAMAT
(Plaça de l'Església, carrers de l'Església, Major i de la Bassa)**

Promotor :Ajuntament de Viladamat

Arquitecte: Joaquim Bover Busquet

setembre 2022

Índex del projecte

DOCUMENT NÚM. 1.- MEMÒRIA I ANNEXES

MEMÒRIA

ANNEXES

Estudi bàsic de seguretat i salut

Fitxa Gestió de Residus

DOCUMENT NÚM. 2.- PLÀNOLS

01. Situació

02. Ortofotomapa

03. Topogràfic 1

04. Topogràfic 2

05. Topogràfic 3

06. Topogràfic 4

07. Enderrocs – Localització imatges

08. Vistes actuals 1

09. Vistes actuals 2

10. Vistes actuals 3

11. Vistes actuals 4

12. Planta general pavimentació 1

13. Planta general pavimentació 2

14. Planta general pavimentació 3

15. Planta general pavimentació 4

16. Detalls pavimentació

17. Detalls pèrgola

18. Mobiliari urbà

19. Replanteig punts – Coordenades UTM

DOCUMENT NÚM. 3.- PLEC DE CONDICIONS

DOCUMENT NÚM. 4.- PRESSUPOST

Amidaments

Quadre de Preus nº 1

Quadre de Preus nº 2

Justificació de Preus

Pressupost

Resum pressupost

Últim full

INTRODUCCIÓ

El municipi de Viladamat és un petit poble situat a la plana al·luvial de la dreta del Fluvià, pròxim a la costa. El territori és accidentat a ponent pels turons d'escassa elevació que formen la Serra de Ventalló. Aquesta petita serralada separa les valls del Fluvià i del Ter. El punt més alt d'aquesta serra és el Puig Segalar (179 m sobre el nivell del mar) des d'on es pot veure una magnífica vista de la plana de l'Empordà i sobretot del Golf de Roses.

Viladamat pertany a l'Alt Empordà, tot i que limita territorialment ja amb el Baix. Confronta al Nord i al Nord Oest amb Ventalló, al Sud Oest amb Garrigoles (concretament amb el veïnat de les Olives), al sud amb la Tallada d'Empordà i també Albons, els tres darrers ja baix empordanesos, i a l'est amb el de l'Escala. El terme comprèn, a part el poble de Viladamat, cap de municipi, el poble de Palauborrell i l'antic lloc de Sant Feliu de la Garriga.

El nom del municipi és compost de vila d'Amat (d'Amatus, nom propi personal llatí). La parròquia antiga de Viladamat era Sant Feliu de la Garriga (situat enmig de la serra de Ventalló), que ja amenaçava ruïna el 1753 i a la qual, el 1823, fou retirat el culte (actualment s'hi ha estat fent rehabilitacions i s'espera que en propers anys s'hi puguin realitzar visites) quan ja existia la nova parròquia de Sant Quirze de Viladamat, que anteriorment havia estat simple capella i, des de l'any 1617, sufragània de la de Sant Feliu de la Garriga.

Viladamat també és un punt on conflueixen diverses vies de comunicació importants a la comarca com per exemple la carretera C-31 de la Bisbal a Figueres i la local que ve de Palafrugell per l'Escala i la de Castelló d'Empúries per l'Armentera i Sant Pere Pescador. Viladamat per tan està perfectament comunicat per carretera amb la capital comarcal Figueres (15 minuts amb cotxe) i amb la ciutat de referència de la zona, que és Girona, amb la qual hi ha una distància de 35 minuts amb cotxe

SITUACIÓ

L'àmbit territorial on s'actua es un àmbit sòl de 41.100 m² i que conforma el nucli antic del municipi de Viladamat i limitat al nord per la Plaça de l'Església, al sud pels carrers de la Creu i Cinc Claus, a l'oest pel carrer Nou i a l'est pel carrer de la Bassa. Topogràficament el terreny està format per un pendent en sentit nord sud amb un pendent promig del 0,4%, entre la plaça de l'Església i el carrer de la Creu.

ANTECEDENTS

El marc urbanístic legal general ve regulat per la legislació d'àmbit català, mitjançant el Decret Legislatiu 1/2010 de 3 d'Agost de 2010 pel qual s'aprova el Text Refós de la Llei d'Urbanisme i les modificacions introduïdes per la Llei 3/2012 i per la Llei 7/2011, així com el Decret 305/2006, de 18 de juliol, pel qual s'aprova el Reglament de la Llei d'urbanisme.

El planejament territorial vigent és el Pla Territorial Parcial (PTP) de les Comarques Gironines, aprovat per acord del Govern de la Generalitat de data 14 de setembre de 2010 i publicat al DOG nº 5735 de 15 d'octubre de 2010. El planejament general vigent el Pla d'Ordenació Urbanística Municipal, aprovat definitivament per la Comissió d'Urbanisme de Girona el 22/11/2016 i publicat al DOGC el 31/01/2017.

CARACTERÍSTIQUES GENERALS DEL SECTOR

El planejament vigent que correspon a l'àmbit d'actuació segons les determinacions del POUM,. es el de Nucli Antic (clau NU) regulat pels articles del 101 al 152 de la normativa. i a totes les normatives municipals en matèria d'urbanisme de l'Ajuntament de Viladamat que siguin d'aplicació en aquest projecte.

OBJECTE DEL PROJECTE

Es pretén dur a terme la millora de la pavimentació del nucli antic, amb l'objectiu de donar una continuïtat en aquesta part històrica del municipi. Complementàriament s'han redactat els projectes per la implantació de noves xarxes de aigua potable, aigües residuals i aigües plujanes. Aquest projectes s'executaran de forma conjunta a l'efecte de no interferir de forma perllongada en l'execució d'obres en aquesta part del municipi i optimitzar la gestió de recursos.

Els carrers objecte del present projecte, es troben situats al casc antic del municipi, essent els carrers principals, Carrer de l'Església, Carrer Major i carrer de la Bassa, la traça d'aquests carrers es en sentit sud nord, s'inicien a la plaça de l'Església al nord i l'acabament es produeix amb la trobada dels carrers Nou i Cinc Claus situats al sud. Les fase d'execució d'obres es corresponen a:

TREBALLS PREVIS

Enderrocs

Demolició de paviments

Explanació i moviments de terres

Replanteig de la nova definició viària

PAVIMENTACIÓ

Pavimentació de vials

MOBILIARI URBÀ

ESTAT ACTUAL

En document annex, es presenten diferents imatges que il·lustren l'estat actual on es pot apreciar que la pavimentació tots els carrers està molt deteriorada i amb la particularitat de que amb l'execució de les noves xarxes d'aigua potable, sanejament i plujanes caldrà obrir noves rases i per tant afectar de nou i de forma considerable els paviments existents.

PROPOSTA D'ACTUACIÓ

La proposta de solució adoptada es la de millorar la mobilitat de vianants a l'àmbit en qüestió i dirigir l'ús de l'espai del carrer que es desenvolupa per tal de millorar la qualitat ambiental tenint en compte els següents criteris:

- Reconèixer i reforçar la funció dels carrers com eixos connectors de la trama viària.
- Racionalitzar els recorreguts de vianants.
- Recuperar l'espai públic com a nous espais d'estada..
- Racionalitzar l'espai de creuament entre la Plaça de l'Església i els carrers de l'Església, Major i de la Bassa donant prioritat a la mobilitat de vianants.
- Emprar solucions constructives que s'adeqüin al criteri de durabilitat i baix nivell de manteniment.

INFORMACIÓ DEL TERRENY

El treball ha consistit en la obtenció d'un plànol topogràfic a escala 1/500. Per la obtenció d'aquesta cartografia s'ha procedit a efectuar un aixecament topogràfic clàssic en coordenades relatives amb posicionament per la obtenció de coordenades aproximades en UTM mitjançant GPS i estació total, contrastant-se sobre el terreny, amb la cartografia digitalitzada a escala 1:5000 i amb els plànols de serveis amb l'objecte d'obtenir més informació.

Al plànol topogràfic del projecte es recull tota la informació referent a la topografia i serveis existents.

PROCÉS CONSTRUCTIU PREVIST

1. Actuacions prèvies: Localització de serveis existents mitjançant cales i consultes a les diferents companyies.

2. Enderrocs: Consistiran en el tall i arrencada de paviment i elements vialitat que es trobin afectats per l'àmbit de l'obra.

El projecte preveu la demolició de:

Paviment de panot de la vorera existent a la Plaça de l'Església i al carrer de l'Església

Vorada i rigola existent a la Plaça de l'Església i al carrer de l'Església

Paviment d'asfalt corresponent als carrers de l'Església, Major, de la Bassa i Plaça de l'Església.

Tot aquests treballs es realitzaran segons el plànol d'enderrocs del projecte. Tots els elements resultants de l'operació d'enderrocs seran transportats a l'abocador autoritzat.

L'actuació a l'àmbit s'ajusta al màxim a les rasants existents, realitzant el mínim moviment de terres. Les caixes de paviments corresponents a cada franja i totes les rases d'instal·lacions necessàries. s'ajustarà als accessos de les finques existents.

3. Moviments de terres: Consistiran en l'excavació de la caixa de paviment. Aquestes obres de moviment de terres seran coincidents amb les pròpies per la implantació de les xarxes de clavegueram, aigües plujanes i aigua potable. Les rases i cales a la profunditat assenyalada en els plànols i amb els talussos/apuntaments establerts en aquest projecte i segons les instruccions de la direcció facultativa. L'excavació s'executarà amb mitjans mecànics i amb ajudes de mitjans manuals en les zones que s'interseccionin altres serveis.


Serveis: No es preveu interceptar serveis existents. En el cas que sorgís l'imprevist i n'apareixes algun, es procedirà a l'excavació manual en el tram afectat i al compliment d'una distància mínima de 30cm amb formigó respecte la secció tipus del servei més proper.

Circulació: Quan es requereixi, es desviarà el trànsit durant l'execució de l'obra conforme les instruccions de la direcció facultativa. En tot cas, el pas dels vianants quedarà separat per tanca o valla respecte la zona de l'obra i es posaran passeres provisionals amb baranes pels portals i guals afectats garantint el seu accés.

4. Paviments: El projecte es resol amb dos tipus de paviments durs.

1. La secció dels carrers de l'Església, Major i de la Bassa que queda conformada per un paviment de llambordes de formigó prefabricat tipus "Terana" de BREINCO de colors sorra (30%) i cendra (70%) i de formats 16x24, 16x16 i 16x12 i 5 cm. de gruix. Aquest paviment es col·locarà sobre la caixa de paviment excavada amb un reblert de 30 cm, de TOT-U compactat al 98%, una base de formigó de 20 cm. col·locat a truc de maceta amb


morter M80, elaborat a l'obra amb formigonera de 165L i beurada de ciment. La secció transversal del carrer es dissenya amb un pendent al centre de la vialitat, per tant les parts més altes corresponen al pla de façanes i la part més baixa al centre del carrer on s'han situat els embornals en el projecte de xarxa de sanejament i plujanes per la recollida de les aigües superficials. Tota la implantació d'embornals queda unit en tota la seva longitud per peces de paviment de pedra natural granítica de la mateixa amplada del embornal.



2. La secció de la Plaça de l'Església, queda conformada per un paviment de pedra natural granítica amb acabat flamejat. Aquest paviment es col·locarà sobre la caixa de paviment excavada amb un reblert de 30 cm, de TOT-U compactat al 98%, una base de formigó de 20 cm. col·locat a truc de maceta amb morter M80, elaborat a l'obra amb formigonera de 165L i beurada de ciment.

Aquest paviment de la plaça queda delimitat per una vorada de secció de 15x30 de pedra natural granítica i per una canaleta prefabricada de formigó polímer, de 1000 mm de longitud, 300 mm d'amplada exterior, 200 mm d'amplada interior i 140 mm d'alçada, amb reixeta nervada de fosa dúctil, classe C-250 segons UNE-EN 124, amb cancel·la de seguretat, col·locada sobre solera de formigó en massa HM-25/B/20/X0 de 15 cm de gruix, assegurades amb falca de formigó HM-25/B/20/X0, que recollirà les aigües superficials de pluja.

3. Per la transició entre els carrers que delimiten el nucli antic (*carrer de la Creu i carrer Cinc Claus al sud, carrer Nou a l'oest i la pròpia plaça de l'Església al nord*) i els que formen part del propi àmbit del projecte, s'han definit uns guals amb pedra granítica flamejada que configuren una diferència tipològica entre les vies amb secció de voreres enlairades respecta a la calçada i els carrers projectats que corresponen a una secció de únic pla horitzontal, que recollirà les aigües en la part central del carrer amb embornals projectats en el projecte de la xarxa de clavegueram, del nu antic.



5. Pèrgola: En el límit sud oest de plaça de nou paviment, s'ha projectat una pèrgola amb protecció solar i mobiliari urbà perquè es pugui utilitzar com espai d'estada.


La proposta constructiva d'aquesta pèrgola es a base de la col·locació d'una estructura vertical formada per tres pilars de tub d'acer de Ø 200 mmi una estructura horitzontal formada per perfils IPE de 180 mm. Aquesta estructura tindrà un acabat de galvanitzat en calent i els elements verticals s'assentaran sobre pous de fonamentació de formigó armat.

La formació de l'umbracle s'ha projectat a base de perfils de fusta laminada encolada de cada 150 mm entre eixos de secció 200x60 mm homogènia d'abet roig (*Picea abies*) procedent del Nord i Nord-est d'Europa, de 33 mm d'espessor de les làmines, classe resistent GL-24h i classe E1 en emissió de formaldehid segons UNE-EN 14080; per a classe d'ús 3.2 segons UNE-EN 335, amb protecció davant d'agents biòtics que es correspon amb la classe de penetració NP3 segons UNE-EN 351-1. La fixació en obra serà sobre platines de xapa d'acer que formen part de l'estructura horitzontal i passadors de vareta roscada de 8 mm i femella d'acer inoxidable. La distancia

6. Mobiliari: A la Plaça de l'Església es col·loquen uns elements mínims per equipar l'espai en relació a l'ús del mateix. El mobiliari proposat al projecte inclou:

Banc LONGO d' Escofet de 400x100x49 cm. fabricat amb formigó, acabat decapat i hidrofugat, color estàndard, amb instal·lació de dos punts d'ancoratge per evitar un possible desplaçaments (2 unitats).

Es complementa amb una banca amb respalller de llistons de fusta: de 280 cm de longitud de fusta tropical certificada FSC® de secció 13,5 x 3 cm cargolats a tres suports d'acer inoxidable, preparats per ancorar-los a la banca de formigó.



Pilona PUSH d'Escofet, límit i també seient ocasional de formigó, en forma de petits cilindres flotants sobre el paviment, per delimiten l'espai públic de vianants del trànsit rodat. El volum cilíndric de formigó incorpora un sòcol de 3 cm per separar-se del paviment deixant una junta a l'ombra.(3 unitats)



Paperera model PAPER-INA d'Escofet de paral·lelepípede de formigó, rematat per una boca plàstica de forma cònica que facilita la neteja i el manteniment. Un anell d'acer inoxidable, assegurat amb un cable trenat d'acer, serveix per al pinçament de la bossa de plàstic sense necessitat de mecanismes.



Font model PLAY d'Escofet la simplicitat funcional i formal permet l'accessibilitat als usuaris amb cadira de roda, per tant, el seu disseny garanteix la facilitat d'ús, l'accessibilitat de tots els usuaris, i la polivalència quant a la seva integració en qualsevol àmbit. Aquest element de mobiliari urbà, substitueix l'existent que actualment està col·locat a la façana est que delimita la plaça

Els elements que la conformen son: Una base de formigó que sustenta la columna; copa de Polietilè HDPE rotomoldejat 100% reciclable; mecanisme polsador temporitzat; canalització interior de coure.; assortidor d'acer inoxidable. La columna s'instal·larà sobre la base de formigó encastada al paviment que sustentará el cos de la font. La base integra una arqueta amb la clau de pas i connexió de connexió d'aigua així com la sortida de la canalització de desguàs.



7.-Compliment de la llei de supressió de barreres arquitectòniques: Es mantenen els traçats existents, únicament es procedeix a la substitució del paviment i de la xarxes d'aigua potable existent i a la implantació de les noves xarxes aigües residuals i aigües plujanes.

El traçat de voravies, dona compliment al codi d'Accessibilitat universal de Catalunya (Decret 135/1995) i al CTE-DB-SUA,(Seguridad de utilización y accesibilidad) ja que la planificació i la urbanització d'aquets espais urbans d'ús públic s'han dissenyat de manera que siguin accessibles, en els termes i les condicions bàsiques d'accessibilitat establertes reglamentàriament.

8. Seguretat i Salut Laboral: D'acord amb el que s'indica al Reial Decret 1627/1997 de 24 d'octubre (pel qual s'estableixen les disposicions mínimes de seguretat i salut en les obres de construcció), s'ha redactat el corresponent Estudi de Seguretat i salut en el Treball i s'ha inclòs el seu pressupost d'execució material com a partida de cobrament íntegre del pressupost general de l'obra. D'aquesta manera l'empresa constructora podrà portar a bon fi les seves obligacions en el camp de la prevenció de riscos professionals i facilitar el seu desenvolupament, sota el control de la Direcció Facultativa. El projecte incorpora a l'estudi bàsic de Seguretat i Salut, redactat d'acord amb les disposicions legals vigents, necessari per dur a terme correctament les obres d'urbanització i complir amb la llei. En aquest estudi s'especifiquen i descriuen les mesures de seguretat i salut que s'han de prendre en la realització de les obres, amb caràcter general i particular el pla de seguretat aprovat pel coordinador de seguretat i les ordres manades per la direcció facultativa de l'obra.

8. Control de Qualitat: Tota l'obra seguirà els assajos previstos al plec de condicions, pressupost i els que ordeni la direcció facultativa de l'obra, per tal de garantir la idoneïtat dels materials utilitzats i la seva adequada posta en obra.

LEGISLACIÓ VIGENT

PLEC DE PRESCRIPCIONS TÈCNiques GENERALS

- OM 6/02/1976, “PG-3/75, Pliego de Prescripciones Técnicas Generales para obras de carreteras” (BOE 7/07/1976).
- ORDEN de 27 de diciembre de 1999 por la que se actualizan determinados artículos del pliego de prescripciones técnicas generales para obras de carreteras y puentes en lo relativo a conglomerantes hidráulicos y ligantes hidrocarbonados. (BOE 22/01/2000).
- ORDEN FOM/475/2002, de 13 febrero, por la que se actualizan determinados artículos del Pliego de Prescripciones Técnicas Generales para Obras de Carreteras y Puentes relativos a Hormigones y Aceros. (BOE 6/03/2002).
- ORDEN FOM/1382/2002, de 16 mayo, por la que se actualizan determinados artículos del pliego de prescripciones técnicas generales para obras de carreteras y puentes relativos a la construcción de explanaciones, drenajes y cimentaciones. (BOE 11/06/02).
- ORDEN FOM/891/2004, de 1 marzo, por la que se actualizan determinados artículos del pliego de prescripciones técnicas generales para obras de carreteras y puentes relativos a firmes y pavimentos. (BOE 6/04/04).
- Orden FOM/2523/2014, de 12 de diciembre, por la que se actualizan determinados artículos del pliego de prescripciones técnicas generales para obras de carreteras y puentes, relativos a materiales básicos, a firmes y pavimentos, y a señalización, balizamiento y sistemas de contención de vehículos.
- OC 21/2007 Sobre el uso y especificaciones que deben cumplir los ligantes y mezclas bituminosas que incorporen caucho procedente de neumáticos fuera de uso (NFU).
- OC 24/2008 Sobre el Pliego de Prescripciones Técnicas Generales para Obras de carreteras y puentes (PG-3). Artículos: 542- Mezclas bituminosas en caliente tipo hormigón bituminoso y 543- Mezclas bituminosas para capas de rodadura. Mezclas drenantes y discontinuas.
- OC 21bis/2009 Sobre betunes mejorados y betunes modificados de alta viscosidad con caucho procedente de neumáticos fuera de uso (NFU) y criterios a tener en cuenta para su fabricación in situ y almacenamiento en obra
- OC 29/2011 Sobre ligantes bituminosos y microaglomerados en frío.
- OC 8/2001, de 27 de diciembre, “PG-4, Pliego de Prescripciones Técnicas Generales para Obras de Conservación de Carreteras”, de Reciclado de firmes (publicada una 2ª edición revisada y corregida en diciembre de 2003).

URBANITZACIÓ

GENERAL

- Real Decreto Legislativo 2/2008, de 20 de junio, por el que se aprueba el texto refundido de la ley de suelo (BOE 26/06/2008).
- Llei 3/2012 Modificació del Text refós de la Llei d'urbanisme (DOGC 29/2/2012).
- Decret Legislatiu 1/2010 Text refós de la Llei d'urbanisme (DOGC 5/8/2010).
- Decret 64/2014, de 13 de maig, pel qual s'aprova el Reglament sobre protecció de la legalitat urbanística (DOGC 15/05/2014)
- Directiva 2006/118/CE del Parlament Europeu i del Consell, de 12 de desembre de 2006.
- Llei 3/2009 de regularització i millora d'urbanitzacions amb dèficits urbanístics (DOGC 19/03/2009).
- Decret 305/2006, de 18 de juliol, pel qual s'aprova el Reglament d'urbanisme (DOGC 24/7/2006).
- Código Técnico de la Edificación DB SI 5 Seguridad en caso de incendio. Intervención de los bomberos (BOE 28/03/2006).
- Real Decreto 2267/2004, Reglamento de seguridad en caso de incendio en establecimientos industriales, RSCIEI. Anexo II (BOE 17/12/2004).
- LLEI 5/2003, de 22 d'abril, de mesures de prevenció dels incendis forestals en les urbanitzacions sense continuïtat immediata amb la trama urbana.
- Decret 123/2005, de mesures de prevenció dels incendis forestals en les urbanitzacions sense continuïtat immediata amb la trama urbana (DOGC núm. 4407 de 16/06/2005).
- Decret 135/1995 de desplegament de la Llei 20/1991, de promoció de l'accessibilitat i de supressió de barreres arquitectòniques, i d'aprovació del Codi d'accessibilitat. (Capítol 2: Disposicions sobre barreres arquitectòniques urbanístiques – BAU-) (DOGC núm. 2043 de 28/04/1995).
- Real Decreto 505/2007, de 20 de abril, por el que se aprueban las condiciones básicas de accesibilidad y no discriminación de las personas con discapacidad para el acceso y utilización de los espacios públicos urbanizados y edificaciones. (BOE 11/05/2007).
- Llei 9/2003, de mobilitat (DOGC 27/6/2003).
- Decret 344/2006, de 19 de setembre, de regulació dels estudis d'avaluació de la mobilitat generada. (Correcció d'errada en el DOGC núm. 4750, pàg. 45207, de 30.10.2006).

- Llei 6/2009, del 28 d'abril, d'avaluació ambiental de plans i programes.
Ley 21/2013 de 9 de diciembre, de evaluación ambiental. (BOE del 11/12/2013).
- Llei 13/2014, del 30 d'octubre, d'accessibilitat (DOGC núm 6742 de 4/11/2014)

VIALITAT

- Orden FOM/3460/2003, de 28 de noviembre, por la que se aprueba la norma 6.1-IC: "Secciones de firme", de la instrucción de Carreteras (BOE 12/12/2003).
- Orden FOM/3459/2003, de 28 de noviembre, por la que se aprueba la norma 6.3-IC: "Rehabilitación de firmes", de la Instrucción de carreteras (BOE 12/12/2003).
- Orden 27/12/1999, Norma 3.1-IC. "Trazado, de la Instrucción de carreteras" (BOE2/02/2000).
- Orden de 14/05/1990 por la que se aprueba la Instrucción de carreteras 5.2-IC "Drenaje superficial"(BOE 23/05/1990).

UNE-EN-124 1995. Dispositivos de cubrimiento y de cierre para zonas de circulación utilizadas por peatones y vehículos. Principios de construcción, ensayos de tipo, marcado, control de calidad.

- Ordre 2/07/1976, "PG-3/88, Pliego de Prescripciones Técnicas Generales para obras de carreteras" (BOE 2/07/1976 i 7/07/1976 respectivament).
- ORDEN FOM/475/2002, de 13 febrero, por la que se actualizan determinados artículos del Pliego de Prescripciones Técnicas Generales para Obras de Carreteras y Puentes relativos a Hormigones y Aceros. (BOE 6/3/2002) Modificacions i derogacions: veure anàlisi jurídic al format HTML del BOE.
- OM 6/02/1976, "PG-3/75, Pliego de Prescripciones Técnicas Generales para obras de carreteras" (BOE 7/07/1976).
- ORDEN de 27 de diciembre de 1999 por la que se actualizan determinados artículos del pliego de prescripciones técnicas generales para obras de carreteras y puentes en lo relativo a conglomerantes hidráulicos y ligantes hidrocarbonados. (BOE 22/01/2000).
- ORDEN de 28 de diciembre de 1999 por la que se actualizan determinados artículos del pliego de prescripciones técnicas generales para obras de carreteras y puentes en lo relativo a señalización, balizamiento y sistemas de contención de vehículos. (BOE 28/01/2000).
- ORDEN FOM/475/2002, de 13 febrero, por la que se actualizan determinados artículos del Pliego de Prescripciones Técnicas Generales para Obras de Carreteras y Puentes relativos a Hormigones y Aceros. (BOE 6/03/2002).
- ORDEN FOM/1382/2002, de 16 mayo, por la que se actualizan determinados artículos del pliego de prescripciones técnicas generales para obras de carreteras y

puentes relativos a la construcción de explanaciones, drenajes y cimentaciones. (BOE 11/06/02).

- ORDEN FOM/891/2004, de 1 marzo, por la que se actualizan determinados artículos del pliego de prescripciones técnicas generales para obras de carreteras y puentes relativos a firmes y pavimentos. (BOE 6/04/04).
- OC 21/2007 Sobre el uso y especificaciones que deben cumplir los ligantes y mezclas bituminosas que incorporen caucho procedente de neumáticos fuera de uso (NFU).
- OC 24/2008 Sobre el Pliego de Prescripciones Técnicas Generales para Obras de carreteras y puentes (PG-3). Artículos: 542- Mezclas bituminosas en caliente tipo hormigón bituminoso y 543- Mezclas bituminosas para capas de rodadura. Mezclas drenantes y discontinuas.
- OC 21bis/2009 Sobre betunes mejorados y betunes modificados de alta viscosidad con caucho procedente de neumáticos fuera de uso (NFU) y criterios a tener en cuenta para su fabricación in situ y almacenamiento en obra.
- OC 29/2011 Sobre ligantes bituminosos y microaglomerados en frío.
- OC 8/2001, de 27 de diciembre, "PG-4, Pliego de Prescripciones Técnicas Generales para Obras de Conservación de Carreteras", de Reciclado de firmes (publicada una 2ª edición revisada y corregida en diciembre de 2003).
- Ordenances municipals

PLA D'OBRA, TERMINI D'EXECUCIÓ

Amb els volums d'obra mesurats i els rendiments habituals, tenint en compte les característiques de les obres projectades, es proposa que el termini de construcció de totes les obres incloses en aquest projecte sigui de 6 mesos.

CLASSIFICACIÓ DEL CONTRACTISTA

Segons el capítol II, articles del 25 al 54, Reglament General de la Llei de Contractes de les Administracions Públiques, (Real Decret 1098/2001, de 12 d'octubre de 2001) B.O.E del 26-10-2001, el Contractista estarà en el grup (E), subgrup (1), la categoria de la classificació serà (d)

DOCUMENTS DEL PROJECTE

El present projecte està integrat pels següents documents:

DOCUMENT NÚM. 1.- MEMÒRIA I ANNEXES

DOCUMENT NÚM. 2.- PLÀNOLS

DOCUMENT NÚM. 3.- PLEC DE CONDICIONS

DOCUMENT NÚM. 4.- AMIDAMENT, JUSTIFICACIÓ DE PREUS I PRESSUPOST

DECLARACIÓ D'OBRA COMPLETA

El present document fa referència a una obra completa, susceptible d'ésser lliurada al servei públic un cop acabada

CONCLUSIÓ

Amb tot el que s'ha exposat en aquesta memòria, i amb els documents que constitueixen aquest projecte, es considera que es verifiquen els objectius de la seva redacció i es sotmet a l'aprovació dels organismes competents

PRESSUPOST

El pressupost de les obres s'ha efectuat tenint en compte els costos actuals de mà d'obra, dels materials i de la maquinària, per poder formar els preus de les diverses unitats d'obra. Els preus inclouen la part proporcional de les despeses d'assajos.

Aplicant aquests preus als amidaments fets a partir dels plànols del projecte, s'ha elaborat el pressupost de les obres, el qual s'inclou com a document d'aquest projecte, i del qual s'obté el següent resum:

Pressupost general d'execució material: **279.701,23 € (dos-cents setanta nou mil set cents un euros amb vint i tres cèntims).**

Viladamat, setembre de 2022

L'ARQUITECTE

Joaquim Bover Busquet

o

1.- ESTUDI DE SEURETAT I SALUT

2.- FITXA DE GESTIÓ DE RESIDUS

ANNEXES

MEMÒRIA DE L'ESTUDI DE SEGURETAT I SALUT

1. OBJECTE DE L'ESTUDI DE SEGURETAT I SALUT

1.1. Identificació de les obres

Realització de l'Estudi Bàsic de Seguretat i Salut per la **PAVIMENTACIÓ DEL NUCLI ANTIC DE VILADAMAT**

1.2. Objecte

El present E.B.S.S. té com a objectiu establir les bases tècniques, per fixar els paràmetres de la prevenció de riscos professionals durant la realització dels treballs d'execució de les obres del Projecte objecte d'aquest estudi, així com complir amb les obligacions que es desprenen de la Llei 31 / 1995 i del RD 1627 / 1997, amb la finalitat de facilitar el control i el seguiment dels compromisos adquirits al respecte per part del/s Contractista/es.

D'aquesta manera, s'integra en el Projecte Executiu/Constructiu, les premisses bàsiques per a les quals el/s Contractista/es constructor/s pugui/n preveure i planificar, els recursos tècnics i humans necessaris per a l'acompliment de les obligacions preventives en aquest centre de treball, de conformitat al seu Pla d'Acció Preventiva propi d'empresa, la seva organització funcional i els mitjans a utilitzar, havent de quedar tot allò recollit al Pla de Seguretat i Salut, que haurà/n de presentar-se al Coordinador de Seguretat i Salut en fase d'Execució, amb antelació a l'inici de les obres, per a la seva aprovació i l'inici dels tràmits de Declaració d'Obertura davant l'Autoritat Laboral.

2. PROMOTOR - PROPIETARI

Promotor : Ajuntament de Viladamat
CIF : P1723100B
Adreça : Plaça de la Vila. 1
Població : 17137 Viladamat

3. AUTOR/S DE L'ESTUDI DE SEGURETAT I SALUT

Redactor E.S.S. : Joaquim Bover Busquet
Titulació/ns : Arquitecte
Col·legiat núm. : 5115-2
Despatx professional : Carrer Carme, 65 1er B
Població : 17004, Girona

4. DADES DEL PROJECTE

4.1. Autor/s del projecte

Autor del projecte : Joaquim Bover Busquet
Titulació/ns : Arquitecte
Col·legiat núm. : 5115-2
Despatx professional : Carrer Carme, 65 1er B
Població : 17004, Girona

4.2. Coordinador de Seguretat durant l'elaboració del projecte

Coordinador de S i S : Per designar

4.3. Tipologia de l'obra

L'obra realitzar consisteix en la realització dels treballs per la Renovació de la Xarxa de Clavagueram (1ª Fase . Nucli Antic)

4.5. Comunicacions

Carretera : GI 623 – C31A

4.6. Subministrament i Serveis

Aigua : SGAB, Societat General d'Aigües de Barcelona, SAU
Electricitat : Fecsa - Endesa
Sanejament : SGAB, Societat General d'Aigües de Barcelona, SAU

4.7. Localització de serveis assistencials, salvament i seguretat i mitjans d'evacuació

TELEFONS I ADRECES D'INTERÈS DELS SERVEIS ASSISTENCIALS:

Hospitals:

Hospital de Figueres
Ronda Rector Arolas s/n
17137, Figueres
Tel: 972 501400 (centraleta)

CAP de L'Escala

Carrer Mossèn Salvador Jué Pujolar, 1
17130 – L'Escala
Telèfon: 972 776050

Consorti d'ambulàncies:

Telf: 972 41 00 10

Bombers:

Telèfon: 972 771313
112

Mossos d'esquadra:

Carrer del Garbí, 17
17130, L'Escala
Telèfon: 972 774948
088

4.8. Pressupost d'execució material del projecte

El Pressupost d'Execució Material (PEM) estimat és de 353.162,97€ (tres-cents cinquanta tres mil cent seixanta dos euros amb noranta set cèntims).

4.9. Termini d'execució

El termini estimat de duració dels treballs d'execució de l'obra és de 6 mesos.

4.10. Mà d'obra prevista

L'estimació de mà d'obra en punta d'execució és de 6 persones.

4.11. Oficis que intervenen en el desenvolupament de l'obra

Cap de colla
Oficial 1a
Oficial 1a paleta
Oficial 1a electricista
Oficial 1a muntador
Oficial 1a d'obra pública
Ajudant electricista
Ajudant muntador

Manobre
Manobre especialista

4.12. Tipologia dels materials a utilitzar a l'obra

ACCESSORIS GENÈRICS PER A TUBS DE POLIETILÈ
ACCESSORIS GENÈRICS PER A TUBS DE PVC
ACER EN BARRES CORRUGADES
ARMARIS DE POLIESTER
BLOCS DE MORTER DE CIMENT
BOMBES FECALS SUBMERGIBLES
CALÇS
CIMENTS
CLAUS
CONDUCTORS DE COURE DE 0,6/1 KV
CONDUCTORS DE COURE NUS
DISPOSICIÓ DE RESIDUS
ELEMENTS AUXILIARS PER A ELEMENTS DE CONNEXIÓ A TERRA
ENCOFRATS ESPECIALS I CINDRIS
FORMIGONS ESTRUCTURALS EN MASSA
FORMIGONS SENSE ADDITIUS
GRAVES
HIDRANTS
LLIGANTS HIDROCARBONATS
LLUMS DECORATIUS PER A EXTERIORS, AMB LÀMPADES DE VAPOR DE SODI A PRESSIÓ ALTA
MAONS CERÀMICS
MATERIALS AUXILIARS PER A CANALITZACIONS DE SERVEIS
MATERIALS AUXILIARS PER A DRENATGES
MATERIALS AUXILIARS PER A ENCOFRATS I APUNTALAMENTS
MATERIALS AUXILIARS PER A PERICONS DE CANALITZACIONS
MATERIALS AUXILIARS PER A POUS DE REGISTRE
MATERIALS PER A POUS DE REGISTRE CIRCULARS
MESCLES BITUMINOSES EN CALENT
MORTERS AMB ADDITIUS
MORTERS SENSE ADDITIUS
NEUTRES
PANOTS
PARTS PROPORCIONALS D'ACCESSORIS PER A CONDUCTORS ELÈCTRICS DE TENSÍO BAIXA
PARTS PROPORCIONALS D'ELEMENTS DE MUNTATGE PER A TUBS DE POLIETILÈ
PARTS PROPORCIONALS D'ELEMENTS DE MUNTATGE PER A TUBS DE PVC
PARTS PROPORCIONALS D'ELEMENTS ESPECIALS PER A ELEMENTS DE CONNEXIÓ A TERRA
PARTS PROPORCIONALS D'ELEMENTS ESPECIALS PER A INSTAL·LACIONS D'EXTINCIÓ
PECES DE MORTER DE CIMENT PER A RIGOLES
PECES ESPECIALS DE FORMIGÓ PER A GUALS
PECES RECTES DE FORMIGÓ PER A VORADES
PECES RECTES DE PEDRA NATURAL PER A VORADES
PINTURES PER A SENYALITZACIÓ
PIQUETES DE CONNEXIÓ A TERRA
PLAFONS
PUNTALS
SENYALS
SORRES
TAULONS
TERRES
TOT-U
TUBS CIRCULARS DE FORMIGÓ
TUBS DE POLIETILÈ DE DENSITAT ALTA
TUBS DE PVC A PRESSIÓ
TUBS DE PVC PER A CLAVEGUERES I COL·LECTORS
TUBS FLEXIBLES I CORBABLES NO METÀL·LICS
TUBS RÍGIDS NO METÀL·LICS
VÀLVULES DE COMPORTA MANUALS AMB BRIDES

4.13. Maquinària prevista per a executar l'obra

Compressor amb dos martells pneumàtics
Compressor portàtil, amb dos martells pneumàtics de 20 kg a 30 kg
Pala carregadora sobre pneumàtics, de mida mitjana
Pala carregadora sobre erugues, de mida mitjana
Retroexcavadora petita
Retroexcavadora mitjana
Retroexcavadora de 50 hp, tipus CAT-416 o equivalent
Motoanivelladora, de mida petita
Corró vibratori autopropulsat, de 12 a 14 t
Picó vibrant dúplex de 1300 kg
Picó vibrant amb placa de 60 cm d'amplària
Camió per a transport de 12 t
Camió de 250 hp, de 20 t (9,6 m3)
Camió cisterna de 8 m3
Camió grua de 5 t
Dúmper d'1,5 t de càrrega útil, amb mecanisme hidràulic
Furgoneta de 3500 kg
Vibrador intern de formigó
Camió cisterna per a reg asfàltic
Formigonera de 165 l
Estenedora per a paviments de mescla bituminosa
Corró vibratori per a formigons i betums autopropulsat pneumàtic
Màquina per a pintar bandes de vial autopropulsada
Màquina per a pintar marques vials, autopropulsada
Regle vibratori
Compressor portàtil de 7/10 m3/min de cabal

5. INSTAL·LACIONS PROVISIONALS

5.1. Instal·lació elèctrica provisional d'obra

És faran els tràmits adients, per tal que la companyia subministradora d'electricitat o una acreditada faci la connexió des de la línia subministradora fins els quadres on s'ha d'instal·lar la caixa general de protecció i els comptadors, des dels quals els Contractistes procediran a muntar la resta de la instal·lació elèctrica de subministrament provisional a l'obra, conforme al Reglament Electrotècnic de Baixa Tensió, segons el projecte d'un instal·lador autoritzat.

Es realitzarà una distribució sectoritzada, que garanteixi l'adient subministrament a tots els talls i punts de consum de l'obra, amb conductor tipus V -750 de coure de seccions adequades canalitzades en tub de PVC, rígid blindat o flexible segons el seu recorregut, però sempre amb l'apantallament suficient per a resistir al pas de vehicles i trànsit normal d'una obra.

La instal·lació elèctrica tindrà una xarxa de protecció de terra mitjançant cable de coure nu que estarà connectat a una javelina, plaques de connexió al terra, segons càlcul del projectista i comprovació de l'instal·lador.

Les mesures generals de seguretat en la instal·lació elèctrica són les següents:

- **Connexió de servei**

- Es realitzarà d'acord amb la companyia de subministrament.
- La seva secció vindrà determinada per la potència instal·lada.
- Existirà un mòdul de protecció (fusibles i limitadors de potència).
- Estarà situada sempre fora de l'abast de la maquinària d'elevació i les zones sense pas de vehicles.

- **Quadre General**

- Disposarà de protecció vers als contactes indirectes mitjançant diferencial de sensibilitat mínima de 300 mA. Per a enllumenat i eines elèctriques de doble aïllament la seva sensibilitat caldrà que sigui de 30 mA.
- Disposarà de protecció vers als contactes directes per tal que no hi existeixin parts en tensió al descobert (embornals, cargols de connexió, terminals automàtics, etc.).
- Disposarà d'interruptors de tall magnetotèrmics per a cadascú dels circuits independents. Els dels aparells d'elevació hauran de ser de tall omnipolar (tallaran tots els conductors, inclòs el neutre).

- Anirà connectat a terra (resistència màxima 78 Ω). A l'inici de l'obra es realitzarà una connexió al terra provisional que haurà d'estar connectada a l'anell de terres, tot seguit després de realitzats els fonaments.
- Estarà protegida de la intempèrie.
- És recomanable l'ús de clau especial per a la seva obertura.
- Se senyalitzarà amb senyal normalitzada d'avertència de risc elèctric (R.D. 485/97).
- **Conductors**
 - Disposaran d'un aïllament de 1000 v de tensió nominal, que es pot reconèixer per la seva impressió sobre el mateix aïllament.
 - Els conductors aniran soterrats, o grapats als paraments verticals o sostres allunyats de les zones de pas de vehicles i / o persones.
 - Les empiuladures hauran de ser realitzades mitjançant „jocs“ d'endolls, mai amb regletes de connexió, retorçiments i embetats.
- **Quadres secundaris**
 - Seguiran les mateixes especificacions establertes pel quadre general i hauran de ser de doble aïllament.
 - Cap punt de consum pot estar a més de 25 m d'un d'aquests quadres.
 - Encara que la seva composició variarà segons les necessitats, l'aparellatge més convencional dels equips secundaris per planta és el següent:

· 1	Magnetotèrmic general de 4P	:	30 A.
· 1	Diferencial de 30 A	:	30 mA.
· 1	Magnetotèrmic 3P	:	20 mA.
· 4	Magnetotèrmics 2P	:	16 A.
· 1	Connexió de corrent 3P + T	:	25 A.
· 1	Connexió de corrent 2P + T	:	16 A.
· 2	Connexió de corrent 2P	:	16 A.
· 1	Transformador de seguretat	:	(220 v./ 24 v.).
· 1	Connexió de corrent 2P	:	16 A.
- **Connexions de corrent**
 - Aniran proveïdes d'embornals de connexió al terra, excepció feta per a la connexió d'equips de doble aïllament.
 - S'empararan mitjançant un magnetotèrmic que faciliti la seva desconexió.
 - Es faran servir els següents colors:

· Connexió de 24 v	:	Violeta.
· Connexió de 220 v	:	Blau.
· Connexió de 380 v	:	Vermell
 - No s'empraran connexions tipus „lladre“.
- **Maquinària elèctrica**
 - Disposarà de connexió a terra.
 - Els aparells d'elevació aniran proveïts d'interruptor de tall omnipolar.
 - Es connectaran a terra el guiament dels elevadors i els carrils de grua o d'altres aparells d'elevació fixos.
 - L'establiment de connexió a les bases de corrent, es farà sempre amb clavilla normalitzada.
- **Enllumenat provisional**
 - El circuit disposarà de protecció diferencial d'alta sensibilitat, de 30 mA.
 - Els portalàmpades haurà de ser de tipus aïllant.
 - Es connectarà la fase al punt central del portalàmpades i el neutre al lateral més pròxim a la virolla.
 - Els punts de llum a les zones de pas s'instal·laran als sostres per tal de garantir-ne la inaccessibilitat a les persones.
- **Enllumenat portàtil**
 - La tensió de subministrament no ultrapassarà els 24 v o alternativament disposarà de doble aïllament, Classe II de protecció intrínseca en previsió de contactes indirectes.
 - Disposarà de mànec aïllant, carcassa de protecció de la bombeta amb capacitat anticops i suport de sustentació.

5.2. Instal·lació d'aigua provisional d'obra

Per part del Contractista Principal, es realitzaran les gestions adients davant de la companyia subministradora d'aigua, perquè instal·lin una derivació des de la canonada general al punt on s'ha de col·locar el corresponent comptador i puguin continuar la resta de la canalització provisional per l'interior de l'obra.

La distribució interior d'obra podrà realitzar-se amb canonada de PVC flexible amb els ronsals de distribució i amb canya galvanitzada o coure, dimensionat segons les Normes Bàsiques de l'Edificació relatives a fontaneria en els punts de consum, tot allò garantit en una total estanquitat i aïllament dialèctric en les zones necessàries.

5.3. Instal·lació de sanejament

Des del començament de l'obra, es connectaran a la xarxa de clavegueram públic, les instal·lacions provisionals d'obra que produeixin abocaments d'aigües brutes.

Si es produís algun retard en l'obtenció del permís municipal de connexió, s'haurà de realitzar, a càrrec del contractista, una fossa sèptica o pou negre tractat amb bactericides.

5.4. Altres instal·lacions. Prevenció i protecció contra incendis

Per als treballs que comportin la introducció de flama o d'equip productor d'espurnes a zones amb risc d'incendi o d'explosió, caldrà tenir un permís de forma explícita, fet per una persona responsable, on al costat de les dates inicial i final, la naturalesa i la localització del treball, i l'equip a usar, s'indicaran les precaucions a adoptar respecte als combustibles presents (sòlids, líquids, gasos, vapors, pols), neteja prèvia de la zona i els mitjans addicionals d'extinció, vigilància i ventilació adequats.

Les precaucions generals per la prevenció i la protecció contra incendis seran les següents

- La instal·lació elèctrica haurà d'estar d'acord amb allò establert a la Instrucció M.I.B.T. 026 del vigent Reglament Electrotècnic de Baixa Tensió per a locals amb risc d'incendis o explosions.
- Es limitarà la presència de productes inflamables en els llocs de treball a les quantitats estrictament necessàries perquè el procés productiu no s'aturi. La resta es guardarà en locals diferents al de treball, i en el cas que això no fos possible es farà en recintes aïllats i condicionats. En tot cas, els locals i els recintes aïllats compliran allò especificat a la Norma Tècnica „MIE-APQ-001 Almacenamiento de líquidos inflamables y combustibles“ del Reglament sobre Emmagatzematge de Productes Químics.
- S'instal·laran recipients contenidors hermètics i incombustibles en què s'hauran de dipositar els residus inflamables, retalls, etc.
- Es col·locaran vàlvules antiretorn de flama al bufador o a les mànegues de l'equip de soldadura oxiacetilènica.
- L'emmagatzematge i ús de gasos líquids compliran amb tot allò establert a la instrucció MIE-AP7 del vigent Reglament d'Aparells a pressió en la norma 9, apartats 3 i 4 en allò referent a l'emmagatzematge, la utilització, l'inici del servei i les condicions particulars de gasos inflamables.
- Els camins d'evacuació estaran lliures d'obstacles. Existirà una senyalització indicant els llocs de prohibició de fumar, situació d'extintors, camins d'evacuació, etc.
- Han de separar-se clarament els materials combustibles els uns dels altres, i tots ells han d'evitar qualsevol tipus de contacte amb equips i canalitzacions elèctriques.
- La maquinària, tant fixa com mòbil, accionada per energia elèctrica, ha de tenir les connexions de corrent ben realitzades, i en els emplaçaments fixos, se l'haurà de proveir d'aïllament al terra. Tots els devessalls, engegats i deixalles que es produeixin pel treball han de ser retirats amb regularitat, deixant nets diàriament els voltants de les màquines.
- Les operacions de transvasament de combustible han d'efectuar-se amb bona ventilació, fora de la influència d'espurnes i fonts d'ignició. Han de preveure's també les conseqüències de possibles vessaments durant l'operació, pel que caldrà tenir a mà, terra o sorra.
- La prohibició de fumar o encendre qualsevol tipus de flama ha de formar part de la conducta a seguir en aquests treballs.
- Quan es transvasin líquids combustibles o s'omplin dipòsits hauran de parar-se els motors accionats amb el combustible que s'està transvasant.
- Quan es fan regates o forats per permetre el pas de canalitzacions, han d'obturar-se ràpidament per evitar el pas de fum o flama d'un recinte de l'edifici a un altre, evitant-se així la propagació de l'incendi. Si aquests forats s'han practicat en parets tallafocs o en sostres, la mencionada obturació haurà de realitzar-se de forma immediata i amb productes que assegurin l'estanquitat contra fum, calor i flames.
- En les situacions descrites anteriorment (magatzems, maquinària fixa o mòbil, transvasament de combustible, muntatge d'instal·lacions energètiques) i en aquelles, altres en què es manipuli una font d'ignició, cal col·locar extintors, la càrrega i capacitat dels quals estigui en consonància amb la naturalesa del material combustible i amb el seu volum, així com sorra i terra a on es maneguin líquids inflamables, amb l'eina pròpia per estendre-la. En el cas de grans quantitats d'aplec, emmagatzemen o concentració d'embalatges o devessalls, han de completar-se els mitjans de protecció amb mànegues de rec que proporcionin aigua abundant.

● Emplaçament i distribució dels extintors a l'obra

Els principis bàsics per l'emplaçament dels extintors, són:

- Els extintors manuals es col·locaran, senyalitzats, sobre suports fixats a paraments verticals o pilars, de forma que la part superior de l'extintor quedi com a màxim a 1,70 m del sòl.
- En àrees amb possibilitats de focs „A“, la distància a recórrer horitzontalment, des de qualsevol punt de l'àrea protegida fins a aconseguir l'extintor adequat més pròxim, no excedirà de 25 m.
- En àrees amb possibilitats de focs „B“, la distància a recórrer horitzontalment, des de qualsevol punt de l'àrea

- protegida fins a aconseguir l'extintor adequat més pròxim, no excedirà de 15 m.
- Els extintors mòbils hauran de col·locar-se en aquells punts on s'estimi que existeix una major probabilitat d'originar-se un incendi, a ser possible, pròxims a les sortides i sempre en llocs de fàcil visibilitat i accés. En locals grans o quan existeixin obstacles que dificultin la seva localització, s'assenyalarà convenientment la seva ubicació.

6. SERVEIS DE SALUBRITAT I CONFORT DEL PERSONAL

Les instal·lacions provisionals d'obra s'adaptaran a les característiques especificades als articles 15 i ss del R.D. 1627/97, de 24 d'octubre, relatiu a les DISPOSICIONS MÍNIMES DE SEGURETAT I SALUT A LES OBRES DE CONSTRUCCIÓ. Per al servei de neteja d'aquestes instal·lacions higièniques, es responsabilitzarà a una persona o un equip, els quals podran alternar aquest treball amb altres propis de l'obra.

7. ÀREES AUXILIARS

7.1. Centrals i plantes

Estaran ubicades estratègicament en funció de les necessitats de l'obra. En el trànsit de vehicles als seus accessos es tindrà molta cura pel que fa a l'ordre, abalisament i senyalització, amb una amplada mínima de la zona de rodadura de 6 m i pòrtic de gàlib de limitació en altura, mínima de 4 m.

L'accés a la instal·lació resta restringida exclusivament al personal necessari per a la seva explotació, restant expressament abalisada, senyalitzada i prohibida la presència de tota persona en el radi de gir de la dragalina.

La instal·lació elèctrica complirà amb les especificacions del Reglament Electrotècnic de Baixa Tensió.

Les operacions de manteniment preventiu es realitzaran de conformitat a les instruccions del fabricant o importador.

7.2. Tallers

Estaran ubicats estratègicament en funció de les necessitats de l'obra.

7.3. Zones d'apilament. Magatzems

Els materials emmagatzemats a l'obra, hauran de ser els compresos entre els valors „mínims-màxims“, segons una adequada planificació, que impedeixi estacionaments de materials i/o equips inactius que puguin ésser causa d'accident.

Les zones d'apilament provisional estaran abalisades, senyalitzades i il·luminades adequadament.

De forma general el personal d'obra (tant propi com subcontractat) haurà rebut la formació adequada respecte als principis de manipulació manual de materials. De forma més singularitzada, els treballadors responsables de la realització de maniobres amb mitjans mecànics, tindran una formació qualificada de les seves comeses i responsabilitats durant les maniobres.

8. TRACTAMENT DE RESIDUS

El Contractista és responsable de gestionar els sobrants de l'obra de conformitat amb les directrius del D. 201/1994, de 26 de juliol, regulador dels enderroc i d'altres residus de construcció, a fi i efecte de minimitzar la producció de residus de construcció com a resultat de la previsió de determinats aspectes del procés, que cal considerar tant en la fase de projecte com en la d'execució material de l'obra i/o l'enderroc o desconstrucció.

Els residus es lliuraran a un gestor autoritzat, finançant el contractista, els costos que això comporti.

Si a les excavacions i buidats de terres apareixen antics dipòsits o canonades, no detectades prèviament, que continguin o hagin pogut contenir productes tòxics i contaminants, es buidaran prèviament i s'aïllaran els productes corresponents de l'excavació per ser evacuats independentment de la resta i es lliuraran a un gestor autoritzat.

9. CONDICIONS DE L'ENTORN

Ocupació del tancament de l'obra

S'entén per àmbit d'ocupació el realment afectat, incloent tanques, elements de protecció, baranes, bastides, contenidors, casetes, etc.

Cal tenir en compte que, en aquest tipus d'obres, l'àmbit pot ser permanent al llarg de tota l'obra o que pot ser necessari

distingir entre l'àmbit de l'obra (el de projecte) i l'àmbit dels treballs en les seves diferents fases, a fi de permetre la circulació de vehicles i vianants o l'accés a edificis i guals.

En el PLA DE SEGURETAT I SALUT EN EL TREBALL s'especificarà la delimitació de l'àmbit d'ocupació de l'obra i es diferenciarà clarament si aquest canvia en les diferents fases de l'obra. L'àmbit o els àmbits d'ocupació quedaran clarament dibuixats en plànols per fases i interrelacionats amb el procés constructiu.

Situació de casetes i contenidors

Es col·locaran, preferentment, a l'interior de l'àmbit delimitat pel tancament de l'obra.

Si per les especials característiques de l'obra no és possible la ubicació de les casetes a l'interior de l'àmbit delimitat pel tancament de l'obra, ni és possible el seu trasllat dins d'aquest àmbit, ja sigui durant tota l'obra o durant alguna de les seves fases, s'indiquen al PLA DE SEGURETAT I SALUT les àrees previstes per aquest fi.

Les casetes, els contenidors, els tallers provisionals i l'aparcament de vehicles d'obra, es situaran segons s'indica en l'apartat "Àmbit d'ocupació de la via pública".

9.1. Serveis afectats

Els serveis afectats seran pròpiament els necessaris per realitzar les connexions de les instal·lacions.

Els Plànols i d'altra documentació que el Projecte incorpora relatius a l'existència i la situació de serveis, cables, canonades, conduccions, arquetes, pous i en general, d'instal·lacions i estructures d'obra soterrades o aèries tenen un caràcter informatiu i no garanteixen l'exhaustivitat ni l'exactitud i per tant no seran objecte de reclamació per mancances i/o omissions. El Contractista ve obligat a la seva pròpia investigació per a la qual cosa sol·licitarà dels titulars d'obres i serveis, plànols de situació i localitzarà i descobrirà les conduccions i obres enterrades, per mitjà del detector de conduccions o per cales. Les adopcions de mesures de seguretat o la disminució dels rendiments es consideraran inclosos en els preus i, per tant, no seran objecte d'abonament independent.

9.2. Servituds

Dins l'àmbit del projecte no hi ha cap servitud de pas coneguda.

En la documentació del Projecte i en la facilitada pel Promotor, s'incorporen els aspectes relatius a l'existència de possibles servituds en matèria d'aigües, de pas, de mitgera de llums i vistes, de desguàs dels edificis o de les distàncies i les obres intermèdies per a certes construccions i plantacions, tenen un caràcter informatiu i no asseguren l'exhaustivitat ni l'exactitud i per tant no podran ser objecte de reclamacions per carències i/o omissions. Com amb els indicats per als serveis afectats, el Contractista està obligat a consultar en el Registre de la Propietat els esmentats extrems. Les despeses generades, les mesures suplementàries de seguretat o la disminució dels rendiments es consideraran inclosos en els preus i, per tant, no seran objecte d'abonament independent.

9.3. Característiques de l'entorn

L'àmbit d'actuació es troba situat dins d'una àrea urbana. Està limitat al sud pel Carrer Sant Daniel i per l'extrem oest pel carrer de les Monges. La densitat de circulació és baixa

10. UNITATS CONSTRUCTIVES

MOVIMENTS DE TERRES

REBAIX DEL TERRENY
EXCAVACIÓ DE RASES I POUS
REBLERTS I TERRAPLENS
CÀRREGA I TRANSPORT DE TERRES O RUNES

FONAMENTS

ESTREBADES I APUNTALAMENTS

PAVIMENTS

PAVIMENTS AMORFS (FORMIGÓ, SUB-BASES, TERRA, SAULO)
ENRAJOLATS I APLACATS DE PECES AMB PULIT (PEDRA, CERAMICA, MORTER CIMENT, ESCOPIDORS, ETC.)

INSTAL·LACIONS D'EVACUACIÓ

ELEMENTS COL·LOCATS SUPERFICIALMENT (CAIXES SIFÒNIQUES, DESGUASSOS BUNERES, ETC.)
ELEMENTS SOTERRATS (CLAVEGUERONS, POUS, DRENATGES)

CANONADES PER A GASOS I FLUIDS

TUBS MUNTATS SOTERRATS

INSTAL·LACIONS ELÈCTRIQUES

INSTAL·LACIONS ELÈCTRIQUES BAIXA TENSÍO

INSTAL·LACIONS D'ENLLUMENAT

INSTAL·LACIONS D'ENLLUMENAT

INSTAL·LACIONS CONTRA INCENDIS I DE SEGURETAT

APARELLS

VÀLVULES, BOMBES I GRUPS DE PRESSIÓ

VÀLVULES, BOMBES I GRUPS DE PRESSIÓ

11. DETERMINACIÓ DEL PROCÉS CONSTRUCTIU

El Contractista amb antelació suficient al inici de les activitats constructives n'haurà de perfilar l'anàlisi de cada una d'acord amb els „Principios de la Acción Preventiva“ (Art. 15 L. 31/1995 de 8 de novembre) i els „Principios Aplicables durante la Ejecución de las Obras“ (Art. 10 RD. 1627/1997 de 24 d'octubre).

11.1. Procediments d'execució

Les obres s'iniciaran amb l'arrencada amb l'esbrossada de l'esplanada de la urbanització. Posteriorment serà necessari excavar el nivell superficial i sanejar fins una profunditat mitjana de 60cm per retirar la primera capa de terra vegetal.

L'excavació es realitzarà amb mitjans mecànics. La maquinària a utilitzar serà la comú per aquest tipus d'obra i terreny.

Les característiques del material del subsòl dels terrenys del sector permetran la seva utilització com a sòls tolerables per la formació de l'esplanada. Caldrà formar els terraplens estenen el material en tongades de 25 cm de gruix màxim, humitejats i compactats mecànicament fins assolir la densitat corresponent a un 98% de l'assaig Proctor Modificat.

El paviment previst, s'ha definit per una via urbana de vialitat secundària tipus V4, una esplanada tipus E-2 i un paviment asfàltic com acabat. Per complir amb aquests requisits, s'ha creat una secció de paviment formada per 20 cm de base granular, 15 cm de subbase tot-u artificial i 6 cm de betum asfàltic. La pendent del vial serà del 7,30% i l'amplada de 7m.

Per l'execució de la xarxa de recollida d'aigües plujanes, es realitzarà una rasa amb estivacions, col·locades segons lo establert al pla de seguretat. Per passar d'un costat a l'altre de la rasa es preveuran passarel·les metàl·liques. L'accés a al interior d'aquesta es farà a través d'una escala de ma també metàl·lica.

L'execució de la resta de xarxes de serveis també es realitzaran amb una rasa estibada .

Els aspectes a examinar per a configurar cadascun dels procediments d'execució, hauran de ser desenvolupats pel Contractista i descrits en el Pla de Seguretat i Salut de l'obra.

11.2. Ordre d'execució dels treballs

L'execució dels treballs es preveu fer-la en una sola fase d'execució. En el pla d'obra queda indicat l'ordre en què es realitzarà cada activitat.

Complementant els plantejaments previs realitzats en el mateix sentit per l'autor del projecte, a partir dels suposats teòrics en fase de projecte, el Contractista haurà d'ajustar, durant l'execució de l'obra, l'organització i planificació dels treballs a les seves especials característiques de gestió empresarial, de forma que resti garantida l'execució de les obres amb criteris de qualitat i de seguretat per a cadascuna de les activitats constructives a realitzar, en funció del lloc, la successió, la persona o els mitjans a emprar.

11.3. Determinació del temps efectiu de duració. Pla d'execució

Per a la programació del temps material, necessari per al desenvolupament dels distints talls de l'obra, s'han tingut en compte els següents aspectes:

LLISTA D'ACTIVITATS

RELACIONS DE DEPENDÈNCIA

DURADA DE LES ACTIVITATS

De les dades així obtingudes, s'ha establert, en fase de projecte, un programa general orientatiu, en el qual s'ha tingut en compte, en principi, tan sols les grans unitats (activitats significatives), i un cop encaixat el termini de durada, s'ha realitzat la programació previsible, reflectida en un cronograma de desenvolupament.

El Contractista en el seu Pla de Seguretat i Salut haurà de reflectir, les variacions introduïdes respecte, al procés constructiu inicialment previst en el Projecte Executiu/Constructiu i en el present Estudi de Seguretat i Salut.

12. 12. SISTEMES I/O ELEMENTS DE SEGURETAT I SALUT INHERENTS O INCORPORATS AL MATEIX PROCÉS CONSTRUCTIU

Tot projecte constructiu o disseny d'equip, mitjà auxiliar, màquina o ferramenta a utilitzar a l'obra, objecte del present Estudi de Seguretat i Salut, s'integrarà en el procés constructiu, sempre d'acord amb els „Principios de la Acción Preventiva“ (Art. 15 L. 31/1995 de 8 de novembre), els „Principios Aplicables durante la Ejecución de las Obras“ (Art. 10 RD. 1627/1997 de 24 d'octubre) „Reglas generales de seguridad para máquinas“ (Art.18 RD. 1495/1986 de 26 de maig de 1986), i Normes Bàsiques de l'Edificació, entre altres reglaments connexos, i atenent les Normes Tecnològiques de l'Edificació, Instruccions Tècniques Complementàries i Normes UNE o Normes Europees, d'aplicació obligatòria i/o aconsellada.

13. 13. MEDIAMBIENT LABORAL

13.1. Agents atmosfèrics

Caldrà indicar quins són els possibles agents atmosfèrics que poden afectar a l'obra i quines condicions s'hauran de tenir en compte per prevenir els riscos que se'n derivin.

13.2. Il·luminació

Encara que la generalitat dels treballs de construcció es realitzen amb llum natural, hauran de tenir-se presents en el Pla de Seguretat i Salut algunes consideracions respecte a la utilització d'il·luminació artificial, necessària en talls, tallers, treballs nocturns o sota rasant.

Les intensitats mínimes d'il·luminació artificial, segons els distintos treballs relacionats amb la construcció, seran els següents:

25-50 lux	:	En patis de llums, galeries i altres llocs de pas en funció de l'ús ocasional - habitual.
100 lux	:	Operacions en les quals la distinció de detalls no sigui essencial, tals com la manipulació de mercaderies a granel, l'apilament de materials o l'amassat i lligat de conglomerats hidràulics. Baixes exigències visuals.
100 lux	:	Quan sigui necessària una petita distinció de detalls, com en sales de màquines i calderes, ascensors, magatzems i dipòsits, vestuaris i banys petits del personal. Baixes exigències visuals.
200 lux	:	Si és essencial una distinció moderada de detalls com en els muntatges mitjans, en treballs senzills en bancs de taller, treballs en màquines, fratassat de paviments i tancament mecànic. Moderades exigències visuals.
300 lux	:	Sempre que sigui essencial la distinció mitjana de detalls, com treballs mitjans en bancs de taller o en màquines i treballs d'oficina en general.
500 lux	:	Operacions en les que sigui necessària una distinció mitja de detalls, tals com treballs d'ordre mitjà en bancs de taller o en màquines i treballs d'oficina en general. Altes exigències visuals.
1000 lux	:	En treballs on sigui indispensable una fina distinció de detalls sota condicions de constant contrast, durant llargs períodes de temps, tals com muntatges delicats, treballs fins en banc de taller o màquina, màquines d'oficina i dibuix artístic lineal. Exigències visuals molt altes.

Els serveis de prevenció seran els encarregats d'estimar la magnitud o nivells del risc, les situacions en les que aquest es produeix, així com controlar periòdicament les condicions, l'organització dels mètodes de treball i la salut dels treballadors amb la finalitat de prendre les decisions per a eliminar, controlar o reduir el risc mitjançant mesures de prevenció a l'origen, organitzatives, de prevenció col·lectiva, de protecció individual, formatives i informatives.

13.3. Soroll

Per a facilitar el seu desenvolupament al Pla de Seguretat i Salut del contractista, es reproduïx un quadre sobre els nivells sonors generats habitualment en la indústria de la construcció:

Compressor	82-94 dB
Equip de clavar pilots (a 15 m de distància)	82 dB
Formigonera petita < 500 lts.	72 dB
Formigonera mitjana > 500 lts.	60 dB

Martell pneumàtic (en recinte angost)	103 dB
Martell pneumàtic (a l'aire lliure)	94 dB
Esmeriladora de peu	60-75 dB
Camions i dumpers	80 dB
Excavadora	95 dB
Grua autoportant	90 dB
Martell perforador	110 dB
Mototrailla	105 dB
Tractor d'erugues	100 dB
Pala carregadora d'erugues	95-100 dB
Pala carregadora de pneumàtics	84-90 dB
Pistoles fixa claus d'impacte	150 dB
Esmeriladora radial portàtil	105 dB
Tronçadora de taula per a fusta	105 dB

Les mesures a adoptar, que hauran de ser adequadament tractades al Pla de Seguretat i Salut pel contractista, per a la prevenció dels riscos produïts pel soroll seran, en ordre d'eficàcia:

- 1er.- Supressió del risc en origen.
- 2on.- Aïllament de la part sonora.
- 3er.- Equip de Protecció Individual (EPI) mitjançant taps o orelles.

Els serveis de prevenció seran els encarregats d'estimar la magnitud o els nivells de risc, les situacions en les que aquest es produeix, així com controlar periòdicament les condicions, l'organització dels mètodes de treball i la salut dels treballadors amb la finalitat de prendre les decisions per a eliminar, controlar o reduir el risc mitjançant mesures de prevenció a l'origen, organitzatives, de prevenció col·lectiva, de protecció individual, formatives i informatives

13.4. Pols

La permanència d'operaris en ambients polserígens, pot donar lloc a les següents afeccions:

- Rinitis
- Asma bronquial
- Bronquitis destructiva
- Bronquitis crònica
- Emfisemes pulmonars
- Pneumoconiosis
- Asbestosis (asbest – fibrociment - amiant)
- Càncer de pulmó (asbest – fibrociment - amiant)
- Mesotelioma (asbest – fibrociment - amiant)

La patologia serà d'un o d'altre tipus, segons la naturalesa de la pols, la seva concentració i el temps d'exposició.

En la construcció és freqüent l'existència de pols amb contingut de sílice lliure (Si O₂) que és el component que ho fa especialment nociu, com a causant de la pneumoconiosis. El problema de presència massiva de fibres d'amiant en suspensió, necessitarà d'un Pla específic de desamiantat que excedeix a les competències del present Estudi de Seguretat i Salut, i que haurà de ser realitzat per empreses especialitzades.

La concentració de pols màxima admissible en un ambient al qual els operaris es trobin exposats durant 8 hores diàries, 5 dies a la setmana, és en funció del contingut de sílice en suspensió, el que ve donat per la fórmula:

$$C = \frac{10}{\% \text{ Si O}_2 + 2} \quad \text{mg / m}^3$$

Tenint en compte que la mostra recollida haurà de respondre a la denominada "fracció respirable", que correspon a la pols realment inhalada, ja que, de l'existent en l'ambient, les partícules més grosses són retingudes per la pituitària i les més fines són expeses amb l'aire respirat, sense haver-se fixat en els pulmons.

Els treballs en els quals és habitual la producció de pols, són fonamentalment els següents:

- Escombrat i neteja de locals
- Manutenció de runes
- Demolicions
- Treballs de perforació
- Manipulació de ciment
- Raig de sorra
- Tall de materials ceràmics i lítics amb serra mecànica

- Pols i serradures per tronçat mecànic de fusta
- Esmerilat de materials
- Pols i fums amb partícules metàl·liques en suspensió, en treballs de soldadura
- Plantes de matxuqueix i classificació
- Moviments de terres
- Circulació de vehicles
- Polit de paraments
- Plantes asfàltiques

A més a més dels Equips de Protecció Individual necessaris, com màscares i ulleres contra la pols, convé adoptar les següents mesures preventives:

ACTIVITAT	MESURA PREVENTIVA
Neteja de locals	Ús d'aspiradora i regat previ
Manutenció de runes	Regat previ
Demolicions	Regat previ
Treballs de perforació	Captació localitzada en carros perforadors o injecció d'aigua
Manipulació de ciment	Filtres en sitges o instal·lacions confinades
Raig de sorra o granalla	Equips semiautònoms de respiració
Tall o polit de materials ceràmics o lítics	Addició d'aigua micronitzada sobre la zona de tall
Treballs de la fusta, desbarbat i soldadura elèctrica	Aspiració localitzada
Circulació de vehicles	Regat de pistes
Plantes de matxuqueix i plantes asfàltiques	Aspiració localitzada

Els serveis de prevenció seran els encarregats d'estimar la magnitud o nivells del risc, les situacions en les que aquest es produeix, així com controlar periòdicament les condicions, l'organització dels mètodes de treball i la salut dels treballadors amb la finalitat de prendre les decisions per a eliminar, controlar o reduir el risc mitjançant mesures de prevenció a l'origen, organitzatives, de prevenció col·lectiva, de protecció individual, formatives i informatives

13.5. Ordre i neteja

El Pla de Seguretat i Salut del contractista haurà d'indicar com pensa fer front a les actuacions bàsiques d'ordre i neteja en la materialització d'aquest projecte, especialment pel que fa a:

- 1er.- Retirada dels objectes i coses innecessàries.
- 2on.- Emplaçament de les coses necessàries en el seu respectiu lloc d'apilament.
- 3er.- Normalització interna d'obra dels tipus de recipients i plataformes de transport de materials a granel. Pla de manutenció intern d'obra.
- 4art.- Ubicació dels baixants de runes i recipients per a apilament de residus i la seva utilització. Pla d'evacuació de residus.
- 5è.- Neteja de claus i restes de material d'encofrat.
- 6è.- Desallotjament de les zones de pas, de cables, mànegues, flexos i restes de matèria. Il·luminació suficient.
- 7è.- Retirada d'equips i ferramentes, descansant simplement sobre superfícies de suport provisionals.
- 8è.- Drenatge de vessaments en forma de tolls de carburants o greixos.
- 9è.- Senyalització dels riscos puntuals per falta d'ordre i neteja.
- 10è.- Manteniment diari de les condicions d'ordre i neteja. Brigada de neteja.
- 11è.- Informació i formació exigible als gremis o als diferents participants en els treballs directes i indirectes de cada partida inclosa en el projecte en el que és relatiu al manteniment de l'ordre i neteja inherents a l'operació realitzada.

En els punts de radiacions el consultor hauria d'identificar els possibles treballs on es poden donar aquest tipus de radiacions i indicar les mesures protectores a prendre.

14. MANIPULACIÓ DE MATERIALS

Tota manutenció de material comporta un risc, per tant, des del punt de vista preventiu, s'ha de tendir a evitar tota manipulació que no sigui estrictament necessària, en virtut del conegut axioma de seguretat que diu que "el treball més segur és aquell que no es realitza".

Per a manipular materials és preceptiu prendre les següents precaucions elementals:

- Començar per la càrrega o material que apareix més superficialment, és dir el primer i més accessible.
- Lliurar el material, no tirar-lo.
- Col·locar el material ordenat i en cas d'apilats estratificats, que aquest es realitzi en piles estables, lluny de passadissos o llocs on pugui rebre cops o desgastar-se.
- Utilitzar guants de treball i calçat de seguretat amb puntera metàl·lica i embuatada en empenya i turmells.
- En el maneig de càrregues llargues entre dues o més persones, la càrrega pot mantenir-se en la mà, amb el braç estirat al llarg del cos, o bé sobre l'espatlla.
- S'utilitzaran les eines i mitjans auxiliars adequats per al transport de cada tipus de material.
- En les operacions de càrrega i descàrrega, es prohibirà col·locar-se entre la part posterior del camió i una plataforma, pal, pilar o estructura vertical fixa.
- Si durant la descàrrega s'utilitzen eines, com braços de palanca, ungles, potes de cabra o similar, disposar la maniobra de tal manera que es garanteixi el que no es vingui la càrrega damunt i que no rellisqui.

En el relatiu a la manipulació de materials el contractista en l'elaboració del Pla de Seguretat i Salut haurà de tenir en compte les següents premisses:

Intentar evitar la manipulació manual de càrregues mitjançant:

- Automatització i mecanització dels processos.
- Mesures organitzatives que eliminin o minimitzin el transport.

Adoptar Mesures preventives quan no es pugui evitar la manipulació com:

- Utilització d'ajudes mecàniques.
- Reducció o redisseny de la càrrega.
- Actuació sobre l'organització del treball.
- Millora de l'entorn de treball.

Dotar als treballadors de la formació i informació en temes que incloguin:

- Ús correcte de les ajudes mecàniques.
- Ús correcte dels equips de protecció individual.
- Tècniques segures per a la manipulació de càrregues.
- Informació sobre el pes i centre de gravetat.

15. MITJANS AUXILIARS D'UTILITAT PREVENTIVA (MAUP)

Als efectes del present Estudi de Seguretat i Salut, tindran la consideració de MAUP, tot Mitjà Auxiliar dotat de Protecció, Resguard, Dispositiu de Seguretat, Operació seqüencial, Seguretat positiva o Sistema de Protecció Col·lectiva, que originàriament ve integrat, de fàbrica, en l'equip, màquina o sistema, de forma solidària i indisociable, de tal manera que s'interposi, o apantalli els riscos d'abast o simultaneïtat de l'energia fora de control, i els treballadors, personal aliè a l'obra i/o materials, màquines, equips o eines pròximes a la seva àrea d'influència, anul·lant o reduint les conseqüències d'accident. La seva operativitat resta garantida pel fabricant o distribuïdor de cadascun dels components, en les condicions d'utilització i manteniment per ell prescrites. El contractista resta obligat a la seva adequada elecció, seguiment i control d'ús.

Els MAUP més rellevants, previstos per a l'execució del present projecte són els indicats a continuació:

Codi	UA	Descripció
H15A2024	u	Catifa portàtil de neoprè per a treball en plans inclinats
HX11X003	u	Bastida modular amb estructura tubular i sistema de seguretat amb tots els requisits reglamentaris en previsió de caigudes per a la realització d'estructures, tancaments, cobertes, i altres treballs en alçada
HX11X004	u	Barana definitiva, prevista en projecte, per a protecció de caigudes a diferent nivell entre muntants d'escala i/o d'alçada pel forat interior
HX11X005	u	Escala modular d'estructura porticada, per accedir a cotes de diferent nivell, superiors a 7 m amb sistema de seguretat integrat
HX11X007	u	Plataforma telescòpica articulada, mòbil, autopropulsada amb sistema de seguretat integrat
HX11X008	u	Plataforma motoritzada sobre màstil amb sistema de seguretat integrat
HX11X009	u	Pont penjant metàl·lic suspès amb amb baranes reglamentàries, cabrestants, amb doble cable de

		seguretat amb dispositiu d'autoretenció, subjectat a pescants amb ancoratges amb sistema de seguretat integrat
HX11X010	u	Bastida amb cavallets i sistema de seguretat amb tots els requisits reglamentaris
HX11X011	u	Equip de tall oxiacetilènic reglamentari amb sistema de seguretat integrat amb porta-ampolles, vàlvules reductores de pressió i antiretròcés, manòmetre, mànigues, broques i brides normalitzades
HX11X012	u	Serra circular reglamentària amb certificat CE, amb sistema de seguretat integrat amb protector de disc inferior fixe, superior abatible, aturada d'emergència amb fre-motor, ganivet divisor, regle guia longitudinal i transversal
HX11X013	u	Maquinària amb cabina d'operari amb sistema de resguard i protecció integrat
HX11X014	u	Eina elèctrica amb sistema de doble aïllament integrat
HX11X015	u	Premarc metàl·lic amb sistema de seguretat integrat contra caigudes a diferent nivell
HX11X016	u	Formigonera portàtil amb protectors i resguards integrats
HX11X017	u	Element prefabricat de formigó amb sistema de seguretat integrat amb balaustre de seguretat de reserva d'ancoratge de cable per amarrament i lliscament d'equips de protecció individual, d'alçada 1 m
HX11X018	u	Paletitzat i empaquetat o fleixat normalitzat
HX11X019	m	Marquesina de protecció en voladiu en bastida tubular amb sistema de seguretat amb tots els requisits reglamentaris, normalitzada i incorporada UNE-EN 12810-1 (HD-1000)
HX11X021	u	Passadís de protecció prefabricat metàl·lic amb sistema de seguretat amb tots els requisits reglamentaris, de llargària 2,5 m, d'amplària 1,1 m, amb paviment de entramat de platines metàl·liques i rampes articulades, baranes metàl·liques reglamentàries, muntants de 2 m d'alçada, sostre de xapa d'acer de 3 mm de gruix
HX11X022	u	Passadís de protecció prefabricat metàl·lic amb sistema de seguretat amb tots els requisits reglamentaris, de llargària 2,5 m, d'amplària 1,1 m, amb paviment de entramat de platines metàl·liques i rampes articulades, baranes metàl·liques reglamentàries
HX11X023	u	Protector de mans per a cisellar
HX11X024	u	Connexió elèctrica de seguretat tipus petaca
HX11X025	u	Serra de trepar amb aigua amb sistema de seguretat integrat
HX11X026	u	Plataforma elevadora manual per a subministrament de material a nivell de bastida de cavallets
HX11X027	u	Carretó manual equipat amb dispositius pel transport d'eines
HX11X028	u	Grua mòbil d'accionament manual
HX11X029	u	Carretó ergonòmic per servei de material al nivell de treball, regulable en alçada
HX11X031	u	Sistema de ventilació forçada en túnels i zones tancades
HX11X032	u	Suport de repòs per al disc radial portàtil
HX11X033	u	Sac d'aplec de teixit de polipropilè amb tapa de descàrrega inferior
HX11X034	u	Sacófag per l'hissat vertical de càrregues llargues amb grua
HX11X035	u	Estrebat i apuntament de rases de serveis amb malla tèxtil de poliamida d'alta tenacitat i accionament hidràulic des de l'exterior de la rasa
HX11X036	u	Estrebat i apuntament interior de rases amb escuts i estampadors interiors hidràulics o roscats
HX11X037	u	Sitja-barrejadora per a la confecció de morter
HX11X039	u	Carretó manual porta palets
HX11X041	u	Ancoratge amb disseny específic per a la manipulació de prefabricats
HX11X044	u	Gàbia prefabricada per treballs en ràfecs de soldadura ancorada a l'estructura
HX11X045	u	Estrebat de pou circular amb tensor
HX11X046	u	Estrebat de pou rectangular amb tensor
HX11X047	u	Apuntament de talús inestable amb panells
HX11X048	u	Connexionat i cablejat provisional de la instal·lació elèctrica de l'obra amb sistema de protecció integrat
HX11X049	u	Quadre elèctric secundari provisional de l'obra amb sistema de protecció integrat
HX11X050	u	Enllumenat provisional de l'obra amb un nivell lumínic mínim de 250 lux
HX11X052	u	Pont volat semiprefabricat per treballs en ràfecs amb plataforma de treball i barana perimetral amb els requisits reglamentaris amb sistema de seguretat integrat
HX11X053	u	Plataforma metàl·lica en voladiu per descàrrega de material en façanes amb trapa practicable per al pas del cable de la grua amb sistema de seguretat integrat
HX11X054	u	Instal·lació de posta a terra amb conductor de coure i elèctrode connectat a terra en rails de grua torre, masses metàl·liques, quadres elèctrics, conductors de protecció
HX11X055	u	Interrupcion diferencial de sensibilitat mitjana 300 mA, i 40 A d'intensitat nominal
HX11X057	m2	Malla electrosoldada de barres corrugades d'acer, elaborada a l'obra de 10x10 cm i de 3-3 mm de D embeguda al formigó per a proteccions horitzontals de forats en sostres de 5 m de D com a màxim, i amb el desmuntatge inclòs
HX11X058	u	Senyal acústica de marxa enrere
HX11X059	m2	Lona de polietilè amb malla de reforç per a recobriment de càrrega de caixa de camió
HX11X060	m	Cable d'acer de guià de material suspès
HX11X061	u	Retenedor de pilota de neteja incorporat a l'equip de bombeig del formigó
HX11X063	u	Encenedor de guspira amb mànec
HX11X064	u	Cinturó portaeines
HX11X066	u	Biga rígida de repartiment de càrregues suspeses
HX11X067	u	Ganxo de grua amb dispositiu de tancament
HX11X068	u	Catifa portàtil de neoprè per treball en plans inclinats
HX11X070	u	Recipient metàl·lic per a la manipulació de materials a granel per a una càrrega màxima de 1200 kg
HX11X071	u	Plataforma aïllant de base per treball en quadres elèctrics de distribució d'1x1 m i de 3 mm de gruix

HX11X075	u	Equip comprovador portàtil complet d'instal·lacions de baixa tensió
HX11X076	u	Anemòmetre fixe amb el desmuntatge inclòs
HX11X077	u	Sonòmetre portàtil de rang dinàmic de 23 a 130 dba
HX11X078	u	Luxímetre portàtil
HX11X080	u	Termòmetre / baròmetre
HX11X082	u	Porta de planxa nervada d'acer galvanitzat, d'amplària 1 m i alçària 2 m, amb bastiment de tub d'acer galvanitzat, per a tanca de planxa metàl·lica i amb el desmuntatge inclòs
HX11X083	u	Porta de planxa nervada d'acer galvanitzat, d'amplària 5 m i alçària 2 m, amb bastiment de tub d'acer galvanitzat, per a tanca de planxa metàl·lica i amb el desmuntatge inclòs
HX11X088	m	Baixant de tub de P.V.C. de runes, de 40 cm de diàmetre, amb boques de descàrrega, brides i acoblament, col·locat i amb el desmuntatge inclòs
HX11X089	u	Transformador de seguretat de 24 V, col·locat i amb el desmuntatge inclòs

16. SISTEMES DE PROTECCIÓ COL·LECTIVA (SPC)

Als efectes del present Estudi de Seguretat i Salut, tindran la consideració de Sistemes de Protecció Col·lectiva, el conjunt d'elements associats, incorporats al sistema constructiu, de forma provisional i adaptada a l'absència de protecció integrada de major eficàcia (MAUP), destinats a apantallar o condonar la possibilitat de coincidència temporal de qualsevol tipus d'energia fora de control, present en l'ambient laboral, amb els treballadors, personal aliè a l'obra i/o materials, màquines, equips o ferramentes pròximes a la seva àrea d'influència, anul·lant o reduint les conseqüències d'accident. La seva operativitat garanteix la integritat de les persones o objectes protegits, sense necessitat d'una participació per a assegurar la seva eficàcia. Aquest últim aspecte és el que estableix la seva diferència amb un Equip de Protecció Individual (EPI).

En absència d'homologació o certificació d'eficàcia preventiva del conjunt d'aquests Sistemes instal·lats, el contractista fixarà en el seu Pla de Seguretat i Salut, referència i relació dels Protocols d'Assaig, Certificats o Homologacions adoptades i/o requerits als instal·ladors, fabricants i/o proveïdors, per al conjunt dels esmentats Sistemes de Protecció Col·lectiva.

Els SPC més rellevants previstos per a l'execució del present projecte són els indicats en l'annex d'aquesta memòria que contindrà les fitxes amb RISC-AVALUACIÓ-MESURES

17. CONDICIONS DELS EQUIPS DE PROTECCIÓ INDIVIDUAL (EPI)

Als efectes del present Estudi de Seguretat i Salut, tindran la consideració d'Equips de Protecció Individual, aquelles peces de treball que actuen a mode de coberta o pantalla portàtil, individualitzada per a cada usuari, destinats a reduir les conseqüències derivades del contacte de la zona del cos protegida, amb una energia fora de control, d'intensitat inferior a la previsible resistència física de l'EPI.

La seva utilització haurà de quedar restringida a l'absència de garanties preventives adequades, per inexistència de MAUP, o en el seu defecte SPC d'eficàcia equivalent.

Tots els equips de protecció individual estaran degudament certificats, segons normes harmonitzades CE. Sempre de conformitat als R.D. 1407/92, R.D.159/95 i R.D. 773/97.

El Contractista Principal portarà un control documental del seu lliurament individualitzat al personal (propri o subcontractat), amb el corresponent avís de recepció signat pel beneficiari.

En els casos en què no existeixin normes d'homologació oficial, els equips de protecció individual seran normalitzats pel constructor, per al seu ús en aquesta obra, triats d'entre els que existeixin en el mercat i que reuneixin una qualitat adequada a les respectives prestacions. Per aquesta normalització interna s'haurà de comptar amb el vistiplau del tècnic que supervisa el compliment del Pla de Seguretat i Salut per part de la Direcció d'Obra o Direcció Facultativa/Direcció d'Execució.

Al magatzem d'obra hi haurà permanentment una reserva d'aquests equips de protecció, de manera que pugui garantir el subministrament a tot el personal sense que se'n produeixi, raonablement, la seva carència.

En aquesta previsió cal tenir en compte la rotació del personal, la vida útil dels equips i la data de caducitat, la necessitat de facilitar-los a les visites d'obra, etc.

Els EPI més rellevants, previstos per a l'execució material del present projecte són els indicats en l'annex d'aquesta memòria que contindrà les fitxes amb RISC-AVALUACIÓ-MESURES

18. RECURSOS PREVENTIUS

La legislació que s'ha de complir respecte a la presència de recursos preventius a les obres de construcció està contemplada a la llei 54/2003. D'acord amb aquesta llei, la presència dels recursos preventius a les obres de construcció serà preceptiva en els següents casos:

- a) *Quan els riscos es puguin veure agreujats o modificats en el desenvolupament del procés o l'activitat, per la concurrència d'operacions diverses que es desenvolupen successivament o simultàniament i que facin precís el control de la correcta aplicació dels mètodes de treball. La presència de recursos preventius de cada contractista serà necessari quan, durant l'obra, es desenvolupin treballs amb riscos especials, com es defineixen en el real decret 1627/97.*
- b) *Quan es realitzin activitats o processos que reglamentàriament es considerin perillosos o amb riscos especials.*
- c) *Quan la necessitat d'aquesta presència sigui requerida per la Inspecció de Treball i Seguretat Social, si les circumstàncies del cas ho exigissin degut a les condicions de treball detectades.*

Quan a les obres de construcció coexisteixen contractistes i subcontractistes que, de forma successiva o simultània, puguin constituir un risc especial per interferència d'activitats, la presència dels "Recursos preventius" és, en aquests casos, necessària.

Els recursos preventius són necessaris quan es desenvolupin treballs amb riscos especials, definits a l'annex II del RD 1627/97:

1. *Treballs amb riscos especialment greus d'enterrament, enfonsament o caiguda d'altura, per les particulars característiques de l'activitat desenvolupada, els procediments aplicats, o l'entorn del lloc de treball.*
2. *Treballs en els quals l'exposició a agents químics o biològics suposi un risc d'especial gravetat, o pels que la vigilància específica de la salut dels treballadors sigui legalment exigible.*
3. *Treballs amb exposició a radiacions ionitzants pels que la normativa específica obliga a la delimitació de zones controlades o vigilades.*
4. *Treballs a la proximitat de línies elèctriques d'alta tensió.*
5. *Treballs que exposin a risc d'ofegament per immersió.*
6. *Obres d'excavació de túnels, pous i altres treballs que suposin moviments de terra subterranis.*
7. *Treballs realitzats en immersió amb equip subaquàtic.*
8. *Treballs realitzats en caixons d'aire comprimit.*
9. *Treballs que impliquin l'ús d'explosius.*
10. *Treballs que requereixin muntar o desmuntar elements prefabricats pesats.*

A continuació es detallen, de forma orientativa, les activitats de l'obra del present estudi de seguretat i salut, en base a l'avaluació de riscos d'aquest, que requereixen la presència de recurs preventiu:

MOVIMENTS DE TERRES

EXCAVACIÓ DE RASES I POUS

FONAMENTS

ESTREBADES I APUNTALAMENTS

INSTAL·LACIONS D'EVACUACIÓ

ELEMENTS SOTERRATS (CLAVEGUERONS, POUS, DRENATGES)

CANONADES PER A GASOS I FLUIDS

TUBS MUNTATS SOTERRATS

INSTAL·LACIONS ELÈCTRIQUES

INSTAL·LACIONS ELÈCTRIQUES BAIXA TENSÍO

INSTAL·LACIONS D'ENLLUMENAT

INSTAL·LACIONS D'ENLLUMENAT

19. SENYALITZACIÓ I ABALISAMENT

Quant a la senyalització de l'obra, és necessari distingir entre la que es refereix a la que demanda de l'atenció per part dels treballadors i aquella que correspon al tràfic exterior afectat per l'obra. En el primer cas són d'aplicació les prescripcions establertes per el Reial Decret 485/1997, de 14 d'abril. La senyalització i el abalisament de tràfic vénen regulats, entre altra normativa, per la Norma 8.3-I.C. de la Direcció General de Carreteres i no és objecte de l'Estudi de Seguretat i Salut. Aquesta distinció no exclou la possible complementació de la senyalització de tràfic durant l'obra quan aquesta mateixa es faci exigible per a la seguretat dels treballadors que treballin a la immediació d'aquest tràfic.

20. CONDICIONS D'ACCÉS I AFECTACIONS DE LA VIA PÚBLICA

L'accés a l'obra es realitzarà des del propi nucli de Viladamat.

En el PLA DE SEGURETAT I SALUT el Contractista definirà les desviacions i passos provisionals per a vehicles i vianants, els circuits i trams de senyalització, la senyalització, les mesures de protecció i detecció, els paviments provisionals, les modificacions que comporti la implantació de l'obra i la seva execució, diferenciant, si és cas, les diferents fases d'execució. A aquests efectes, es tindrà en compte el que determina la Normativa per a la informació i senyalització d'obres al municipi i la Instrucció Municipal sobre la instal·lació d'elements urbans a l'espai públic de la ciutat que correspongui.

Quan correspongui, d'acord amb les previsions d'execució de les obres, es diferenciarà amb claredat i per cadascuna de les distintes fases de l'obra, els àmbits de treball i els àmbits destinats a la circulació de vehicles i vianants, d'accés a edificis i guals, etc., i es definiran les mesures de senyalització i protecció que corresponguin a cadascuna de les fases.

És obligatori comunicar l'inici, l'extensió, la naturalesa dels treballs i les modificacions de la circulació de vehicles provocades per les obres, a la Guàrdia Municipal i als Bombers o a l'Autoritat que correspongui.

Quan calgui prohibir l'estacionament en zones on habitualment és permès, es col·locarà el cartell de "SENYALITZACIÓ EXCEPCIONAL" (1050 X 600 mm), amb 10 dies d'antelació a l'inici dels treballs, tot comunicant-ho a la Guàrdia Municipal o l'Autoritat que correspongui.

En la desviació o estrenyiment de passos per a vianants es col·locarà la senyalització corresponent.

No es podrà començar l'execució de les obres sense haver procedit a la implantació dels elements de senyalització i protecció que corresponguin, definits al PLA DE SEGURETAT aprovat.

El contractista de l'obra serà responsable del manteniment de la senyalització i elements de protecció implantats.

Els accessos de vianants i vehicles, estaran clarament definits, senyalitzats i separats.

20.1. Tancaments de l'obra que afecten l'àmbit públic

• Tanques

Situació	Delimitaran el perímetre de l'àmbit de l'obra o, en ordenació entre mitgeres, tancaran el front de l'obra o solar i els laterals de la part de vorera ocupada.
Tipus de tanques	Es formaran amb xapa metàl·lica opaca o a base de plafons prefabricats o d'obra de fàbrica arrebossada i pintada. Les empreses promotores podran presentar a l'Ajuntament per a la seva homologació, si s'escau, el seu propi model de tanca per tal d'emprar-lo en totes les obres que facin. Les tanques metàl·liques de 200 x 100 cm només s'admeten per a proteccions provisionals en operacions de càrrega, desviacions momentànies de trànsit o similars. En cap cas s'admet com a tanca el simple abalisat amb cinta de PVC, malla electrosoldada de ferrallista, xarxa tipus tennis de polipropilè (habitualment de color taronja), o elements tradicionals de delimitacions provisionals de zones de risc.
Complements	Totes les tanques tindran abalisament lluminós i elements reflectants en tot el seu perímetre.
Manteniment	El Contractista vetllarà pel correcte estat de la tanca, eliminant grafitis, publicitat il·legal i qualsevol altre element que deteriori el seu estat original.

20.2. Operacions que afecten l'àmbit públic

• Càrrega i descàrrega

Les operacions de càrrega i descàrrega s'executaran dintre l'àmbit del tancament de l'obra. Quan això no sigui possible, s'estacionarà el vehicle en el punt més proper a la tanca de l'obra, es desviaran els vianants fora de l'àmbit d'actuació, s'ampliarà el perímetre tancat de l'obra i es prendran les següents mesures:

- S'habilitarà un pas per als vianants. Es deixarà un pas mínim d'un metre i quaranta centímetres (1,40 m) d'ample per a la vorera o per a la zona d'aparcament de la calçada, sense envair cap carril de circulació. Si no és suficient i/o si cal envair el carril de circulació que correspongui i contactar prèviament amb la Guàrdia Urbana.
- Es protegirà el pas de vianants amb tanques metàl·liques de 200 x 100 cm, delimitant el camí pels dos costats i es col·locarà la senyalització que correspongui.
- La separació entre les tanques metàl·liques i l'àmbit d'operacions o el vehicle, formarà una franja de protecció l'amplada de la qual dependrà del tipus de productes a carregar o descarregar i que establirà el Cap d'Obra prèvia consulta al Coordinador de Seguretat de l'obra.

- Acabades les operacions de càrrega i descàrrega, es retiraran les tanques metàl·liques es netejarà el paviment.
- Es controlarà la descàrrega dels camions formigonera a fi d'evitar abocaments sobre la calçada.

- **Descàrrega, apilament i evacuació de terres i runa**

Descàrrega	La descàrrega de runa des dels diferents nivells de l'obra, aprofitant la força de la gravetat, serà per canonades (cotes superiors) o mecànicament (cotes sota rasant), fins els contenidors o tremuges, que hauran de ser cobertes amb lones o plàstics opacs a fi d'evitar pols. Les canonades o cintes d'elevació i transport de material es col·locaran sempre per l'interior del recinte de l'obra.
Apilament.	<p>No es poden acumular terres, runa i deixalles en l'àmbit de domini públic, excepte si és per a un termini curt i si s'ha obtingut un permís especial de l'Ajuntament, i sempre s'ha de dipositar en tremuges o en contenidors homologats.</p> <p>Si no es disposa d'aquesta autorització ni d'espais adequats, les terres es carregaran directament sobre camions per a la seva evacuació immediata.</p> <p>A manca d'espai per a col·locar els contenidors en l'àmbit del tancament de l'obra, es col·locaran sobre la vorera en el punt més proper a la tanca, deixant un pas per als vianants d'un metre i quaranta centímetres (1,40 m) d'amplada com a mínim.</p> <p>S'evitarà que hi hagi productes que sobresurtin del contenidor.</p> <p>Es netejarà diàriament la zona afectada i després de retirat el contenidor.</p> <p>Els contenidors, quan no s'utilitzin, hauran de ser retirats.</p>
Evacuació	Si la runa es carrega sobre camions, aquests hauran de portar la caixa tapada amb una lona o un plàstic opac a fi d'evitar la producció de pols, i el seu transport ho serà a un abocador autoritzat. El mateix es farà en els transports dels contenidors.

20.3 Neteja i incidència sobre l'ambient que afecten l'àmbit públic

- **Neteja**

Els contractistes netejaran i regaran diàriament l'espai públic afectat per l'activitat de l'obra i especialment després d'haver efectuat càrregues i descàrregues o operacions productores de pols o deixalles.

- **Sorolls. Horari de treball**

Les obres es realitzaran entre les 8,00 i les 20,00 hores dels dies feiners.

- **Pols**

Es regaran les pistes de circulació de vehicles.

Es regaran els elements a enderrocar, la runa i tots els materials que puguin produir pols.

En el tall de peces amb disc s'hi afegirà aigua.

20.4. Circulació de vehicles i vianants que afecten l'àmbit públic

- **Senyalització i protecció**

Si el pla d'implantació de l'obra comporta la desviació del trànsit rodat o la reducció de vials de circulació, s'aplicaran les mesures definides a la Norma de Senyalització d'Obres 8.3-

Està prohibida la col·locació de senyals no autoritzades pels Serveis Municipals.

- **Elements de protecció**

Pas vianants	Tots els passos de vianants que s'hagin d'habilitar es protegiran, pels dos costats, amb tanques o baranes resistents, ancorades o enganxades a terra, d'una alçada mínima d'un metre (1 m) amb travesser intermedi i entornpeus de vint centímetres (0,20 m) a la base. L'alçada de la passarel·la no sobrepasarà els quinze centímetres (0,15 m).
--------------	---

Forats i rases	Si els vianants han de passar per sobre els forats o les rases, es col·locaran
----------------	--

xapes metàl·liques fixades, de resistència suficient, totalment planes i sense ressaltos.

- **Enllumenat i abalisament lluminós**

Els senyals i els elements d'abalisament aniran degudament il·luminats encara que hi hagi enllumenat públic.

S'utilitzarà pintura i material reflectant o fotoluminiscent, tant per a la senyalització vertical i horitzontal, com per als elements d'abalisament.

Els itineraris i passos de vianants estaran convenientment il·luminats al llarg de tot el tram (intensitat mínima 20 lux).

Les bastides de paraments verticals que ocupin vorera o calçada tindran abalisament lluminós i elements reflectants a totes les potes en tot el seu perímetre exterior.

La delimitació d'itineraris o passos per a vianants formada amb tanques metàl·liques de 200 x 100 cm, tindran abalisament lluminós en tot el seu perímetre.

- **Retirada de senyalització i abalisament**

Acabada l'obra es retiraran tots els senyals, elements, dispositius i abalisament implantats.

El termini màxim per a l'execució d'aquestes operacions serà d'una setmana, un cop acabada l'obra o la part d'obra que exigís la seva implantació.

Per a cobrir les eventualitats pertinents, el Contractista redactarà i inclourà com annex al seu Pla de Seguretat i Salut un „Pla d'Emergència Interior“, cobrin les següents mesures mínimes:

- 1.- Ordre i neteja general.
- 2.- Accessos i vies de circulació interna de l'obra.
- 3.- Ubicació d'extintors i d'altres agents extintors.
- 4.- Nomenament i formació de la Brigada de Primera Intervenció.
- 5.- Punts de trobada.
- 6.- Assistència Primers Auxilis.

21. ANNEX: FITXES D'ACTIVITATS-RISC-AVALUACIÓ-MESURES

E02 MOVIMENTS DE TERRES

E02.E01 REBAIX DEL TERRENY

EXCAVACIÓ PER A REBAIX DEL TERRENY DE FINS A 3 METRES DE FONDÀRIA, AMB MITJANS MECÀNICS

Avaluació de riscos

Id	Risc	P	G	A
1	CAIGUDA DE PERSONES A DIFERENT NIVELL Situació: ITINERARIS A OBRA ACCÉS FONS EXCAVACIÓ PERÍMETRE EXCAVACIÓ	1	3	3
2	CAIGUDA DE PERSONES AL MATEIX NIVELL Situació: ITINERARIS A OBRA ÀREA DE TREBALL SUPERFÍCIE DE PAS, IRREGULAR MANCA D'IL·LUMINACIÓ	1	2	2
3	CAIGUDA D'OBJECTES PER DESPLOM, ESFONDRAJAMENT O ENSORRAMENT Situació: A L'INTERIOR D'EXCAVACIÓ	2	2	3
6	TREPITJADES SOBRE OBJECTES Situació: ITINERARIS A OBRA ÀREA DE TREBALL MANCA D'IL·LUMINACIÓ	2	1	2
10	PROJECCIÓ DE FRAGMENTS O PARTÍCULES Situació: MANTENIR AL PERSONAL ALLUNYAT DE LES MÀQUINES	1	2	2
12	ATRAPAMENT PER BOLCADA DE MÀQUINES, TRACTORS O VEHICLES Situació: RECORREGUTS SOBRE TERRENYS IRREGULARS	1	3	3
13	SOBRESFORÇOS Situació: MANIPULACIÓ MANUAL CANVI COMPLEMENTES MÀQUINES	2	2	3
14	EXPOSICIÓ A CONDICIONS AMBIENTALS EXTREMES Situació: TREBALLS A L'EXTERIOR	1	2	2
17	INHALACIÓ O INGESTIÓ DE SUBSTÀNCIES NOCIVES Situació: TERRES POLSOSSES	2	1	2
25	ATROPELLAMENTS O COPS AMB VEHICLES Situació: ITINERARIS A OBRA SOBRE TERRENYS IRREGULARS	1	2	2

26	EXPOSICIÓ A SOROLLS		2	1	2
	Situació:	MAQUINÀRIA PER A REBAIXOS			
27	EXPOSICIÓ A VIBRACIONS		2	1	2
	Situació:	CABINES MÀQUINES			

P: Probabilitat (1,2,3) / G: Gravetat (1,2,3) / A: Avaluació (1,2,3,4,5)

EQUIPS PROTECCIÓ INDIVIDUAL

Codi	UA	Descripció	Riscos
H1411111	u	Casc de seguretat per a ús normal, contra cops, de polietilè amb un pes màxim de 400 g, homologat segons UNE-EN 812	1 / 2 / 3 / 6 / 10 / 12 / 25
H1411117	u	Casc de seguretat per a ús normal, contra cops, de polietilè amb un pes màxim de 400 g, amb protectors auditius, homologat segons UNE-EN 812 i UNE-EN 352-3	26
H1414119	u	Casc de seguretat, de polietilè, amb un pes màxim de 400 g, amb pantalla facial amb visor de malla de reixeta metàl·lica, acoblada amb arnès abatible, homologat segons UNE-EN 812 i UNE-EN 1731	14
H1421110	u	Ulleres de seguretat antiimpactes estàndard, amb muntura universal, amb visor transparent i tractament contra l'entelament, homologades segons UNE-EN 167 i UNE-EN 168	14
H1431101	u	Protector auditiu de tap d'escuma, homologat segons UNE-EN 352-2 i UNE-EN 458	26
H1432012	u	Protector auditiu d'auricular, acoblat al cap amb arnès i orelles antisoroll, homologat segons UNE-EN 352-1 i UNE-EN 458	14 / 26
H1433115	u	Protector auditiu tipus orellera acoplable a casc industrial de seguretat, homologat segons UNE-EN 352, UNE-EN 397 i UNE-EN 458	26
H1446004	u	Semimàscara de protecció filtrant contra partícules, homologada segons UNE-EN 149	17
H144D205	u	Filtre contra partícules, identificat amb banda de color blanc, homologat segons UNE-EN 143 i UNE-EN 12083	17
H1457520	u	Parella de guants aïllants del fred i absorbents de les vibracions, de PVC sobre suport d'escuma de poliuretà, folrats interiorment amb teixit hidròfug reversible, amb maniguets fins a mig avantbraç, homologats segons UNE-EN 511 i UNE-EN 420	14
H145C002	u	Parella de guants de protecció contra riscos mecànics comuns de construcció nivell 3, homologats segons UNE-EN 388 i UNE-EN 420	1 / 2 / 3 / 6 / 12
H145F004	u	Parella de guants d'alta visibilitat pigmentats en color fosforescent per a estibadors de càrregues amb grua i/o senyalistes, homologats segons UNE-EN 471 i UNE-EN 420	3
H1461110	u	Parella de botes d'aigua de PVC de canya alta, amb sola antilliscant i folrades de niló rentable, homologades segons UNE-EN ISO 20344, UNE-EN ISO 20345, UNE-EN ISO 20346 i UNE-EN ISO 20347	14
H1465275	u	Parella de botes baixes de seguretat industrial, per a treballs de construcció en general, resistents a la humitat, de pell rectificada, amb turmellera encoixinada, amb puntera metàl·lica, sola antilliscant, falca amortidora d'impactes al taló i sense plantilla metàl·lica, homologades segons UNE-EN 344, UNE-EN 344/A1, UNE-EN 344-2, UNE-EN 345, UNE-EN 345/A1, UNE-EN 345-2, UNE-EN 346, UNE-EN 346/A1, UNE-EN 346-2, UNE-EN 347, UNE-EN 347/A i UNE-EN 347-2	1 / 2 / 3 / 6 / 10 / 12 / 25
H1474600	u	Cinturó antivibració, ajustable i de teixit transpirable	27
H147D405	u	Sistema anticaiguda compost per un arnès anticaiguda amb tirants, bandes secundàries, bandes subglúties, bandes de cuixa, recolzament dorsal per a subjecció, elements d'ajust, element dorsal d'enganxament d'arnès anticaiguda i sivella, incorporat a un subsistema anticaiguda de tipus lliscant sobre línia d'ancoratge flexible de llargària 10 m, homologat segons UNE-EN 361, UNE-EN 362, UNE-EN 364, UNE-EN 365 i UNE-EN 353-2	1 / 12
H147N000	u	Faixa de protecció dorslumber	13
H1481242	u	Granota de treball per a construcció, de polièster i cotó (65%-35%), color beix, trama 240, amb butxaques interiors, homologada segons UNE-EN 340	1 / 2 / 3 / 6 / 10 / 12 / 14 / 17 / 25
H1485800	u	Armilla reflectant amb tires reflectants a la cintura, al pit i a l'esquena, homologada segons UNE-EN 471	3
H1486241	u	Casaca tipus enginyer, de polièster embuatada amb material aïllant, butxaques exteriors	14
H1487350	u	Impermeable amb jaqueta, caputxa i pantalons, per a edificació, de PVC soldat de 0,3 mm de gruix, homologat segons UNE-EN 340	14

MITJANS AUXILIARS D'UTILITAT PREVENTIVA

Codi	UA	Descripció	Riscos
H15A2024	u	Catifa portàtil de neoprè per a treball en plans inclinats	2
HX11X013	u	Maquinària amb cabina d'operari amb sistema de resguard i protecció integrat	12
HX11X021	u	Passadís de protecció prefabricat metàl·lic amb sistema de seguretat amb tots els requisits reglamentaris, de llargària 2,5 m, d'amplària 1,1 m, amb paviment de entramat de platines metàl·liques i rampes articulades, baranes metàl·liques reglamentàries, muntants de 2 m d'alçada, sostre de xapa d'acer de 3 mm de gruix	2
HX11X022	u	Passadís de protecció prefabricat metàl·lic amb sistema de seguretat amb tots els requisits reglamentaris, de llargària 2,5 m, d'amplària 1,1 m, amb paviment de entramat de platines	1

		metàl.liques i rampes articulades, baranes metàl.liques reglamentàries	
HX11X035	u	Estrebat i apuntament de rases de serveis amb malla tèxtil de poliamida d'alta tenacitat i accionament hidràulic des de l'exterior de la rasa	3
HX11X036	u	Estrebat i apuntament interior de rases amb escuts i estampadors interiors hidràulics o roscats	3
HX11X045	u	Estrebat de pou circular amb tensor	3
HX11X046	u	Estrebat de pou rectangular amb tensor	3
HX11X047	u	Apuntament de talús inestable amb panells	3
HX11X050	u	Enllumenat provisional de l'obra amb un nivell lumínic mínim de 250 lux	2 /6 /14 /25
HX11X058	u	Senyal acústica de marxa enrere	12 /25
HX11X059	m2	Lona de polietilè amb malla de reforç per a recobriment de càrrega de caixa de camió	10
HX11X076	u	Anemòmetre fixe amb el desmuntatge inclòs	14
HX11X077	u	Sonòmetre portàtil de rang dinàmic de 23 a 130 dba	26
HX11X078	u	Luxímetre portàtil	2 /6 /14
HX11X082	u	Porta de planxa nervada d'acer galvanitzat, d'amplària 1 m i alçària 2 m, amb bastiment de tub d'acer galvanitzat, per a tanca de planxa metàl.lica i amb el desmuntatge inclòs	25
HX11X083	u	Porta de planxa nervada d'acer galvanitzat, d'amplària 5 m i alçària 2 m, amb bastiment de tub d'acer galvanitzat, per a tanca de planxa metàl.lica i amb el desmuntatge inclòs	25

SISTEMES DE PROTECCIÓ COL-LECTIVA

Codi	UA	Descripció	Riscos
H1511212	m2	Protecció de talús amb malla metàl.lica i làmina de polietilè ancorada amb barres d'acer amb cables, amb una malla de triple torsió, de 80 mm de pas de malla i 2,4 mm de diàmetre i làmina de polietilè d'alta densitat de 2 mm de gruix	3
H1522111	m	Barana de protecció en el perímetre de la coronació d'excavacions, d'alçada 1 m, amb travesser superior, travesser intermedi i muntants de tub metàl.lic de 2,3'', sòcol de post de fusta, ancorada al terreny amb daus de formigó i amb el desmuntatge inclòs	1
H1529013	m	Pantalla de protecció contra despreniments de la capa superficial del mantell vegetal, per mitja vessant, d'alçada 2 m amb xarxa de seguretat normalitzada UNE-EN 1263-1, posts de perfils IPN 140 encastats a terra i subjecció amb cables d'acer de diàmetre 3 mm i amb el desmuntatge inclòs	3
H152J105	m	Cable fiador per al cinturó de seguretat, fixat en ancoratges de servei i amb el desmuntatge inclòs	1
H152R013	m	Estacada de protecció contra despreniments del terreny, per mitja vessant, d'alçada 3 m, amb malla galvanitzada de torsió triple i malla electrosoldada de barres corrugades d'acer sobre pals de perfils d'acer IPN 140 encastats a terra i subjectada amb cables d'acer de diàmetre 10 mm i amb el desmuntatge inclòs	3
H152V017	m3	Barrera de seguretat contra esllavissades en coronacions de rases i excavacions amb les terres deixades a la vora i amb el desmuntatge inclòs	3
H153A9F1	u	Topall per a descàrrega de camions en excavacions, de 4 m d'amplada amb tauló de fusta i perfils IPN 100 clavats al terreny i amb el desmuntatge inclòs	12 /25
H15A2015	u	Llumenera de senyalització de maquinària en moviment de color ambre	12 /25
HB2A1111	m	Perfil longitudinal flexible d'acer galvanitzat de secció de doble ona amb característiques AASHO, per a barreres de seguretat, col·locat sobre suport i amb el desmuntatge inclòs	25
HB2C1000	m	Barrera rígida en forma de campana de cares arrodonides, tipus New Jersey, prefabricada i col·locada	25
HBB11111	u	Placa amb pintura reflectant triangular de 70 cm de costat, per a senyals de trànsit, fixada i amb el desmuntatge inclòs	1 /2 /3 /6
HBB20005	u	Senyal manual per a senyalista	3
HBBA005	u	Senyal de prohibició, normalitzada amb pictograma negre sobre fons blanc, de forma circular amb cantells i banda transversal descendent d'esquerra a dreta a 45°, en color vermell, diàmetre 29 cm, amb cartell explicatiu rectangular, per ser vista fins 12 m, fixada i amb el desmuntatge inclòs	1 /2 /3 /6 /10 /12 /13 /14 /17 /25 /26 /27
HBBAB113	u	Senyal de obligació, normalitzada amb pictograma blanc sobre fons blau, de forma circular amb cantells en color blanc, diàmetre 60 cm, amb cartell explicatiu rectangular, per ser vista fins 25 m, fixada i amb el desmuntatge inclòs	27
HBBAB115	u	Senyal de obligació, normalitzada amb pictograma blanc sobre fons blau, de forma circular amb cantells en color blanc, diàmetre 29 cm, amb cartell explicatiu rectangular, per ser vista fins 12 m, fixada i amb el desmuntatge inclòs	1 /2 /3 /6 /10 /12 /13 /14 /17 /25 /26 /27
HBBAF004	u	Senyal d'advertència, normalitzada amb pictograma negre sobre fons groc, de forma triangular amb el cantell negre, costat major 41 cm, amb cartell explicatiu rectangular, per ser vista fins 12 m de distància, fixada i amb el desmuntatge inclòs	1 /2 /3 /6 /10 /12 /13 /14 /17 /25 /26 /27
HBC19081	m	Cinta d'abalament, amb un suport cada 5 m i amb el desmuntatge inclòs	1 /2 /10 /12 /25
HBC1KJ00	m	Tanca mòbil metàl.lica de 2,5 m de llargada i 1 m d'alçada i amb el desmuntatge inclòs	1
HBC1R801	u	Cascada lluminosa de 25 m de llargària (tl-8) i amb el desmuntatge inclòs	25
HX11X081	m	Tanca de 2 m d'alçada, de planxa nervada d'acer galvanitzat, pals de tub d'acer galvanitzat col·locats cada 3 m sobre daus de formigó i amb el desmuntatge inclòs	25

MESURES PREVENTIVES

Codi	Descripció	Riscos
I000002	Planificar els treballs per a mantenir el màxim de temps possible les proteccions	1
I000003	Itineraris preestablerts i balissats per al personal	1
I000004	Revisió i manteniment periòdic de SPC	1
I000013	Ordre i neteja	2 /6
I000014	Preparació i manteniment de les superfícies de treball	2 /6
I000015	Organització de les zones de pas i emmagatzematge	2 /6
I000017	Als plans inclinats, treballar sobre superfícies rugoses i no lliscants	2
I000023	Sol·licitar dades de les característiques físiques de les terres	3
I000024	Execució de treballs a l'interior de rases per equips	3
I000045	Formació	10 /12 /13
I000051	Adequació dels recorreguts de la maquinària	12
I000053	Procediment d'utilització de la maquinària	12
I000054	Ús de recolzaments hidràulics	12
I000055	Elecció dels equips de manteniment	13
I000058	Adaptar la feina a les característiques individuals de la persona que la realitza	13
I000060	Suspensió de les feines en condicions extremes	14
I000061	Rotació dels llocs de treball	14 /17 /26 /27
I000062	Planificar els treballs per a realitzar-los en zones protegides	14
I000074	Reg de les zones de treball	17
I000079	Realitzar els treballs a l'aire lliure, sempre a sotavent	17
I000103	Planificació de les àrees de treball	25
I000104	Accessos i circulació independents per a personal i maquinària	25
I000105	Anivellar la maquinària per a la realització de l'activitat	25
I000106	El personal no ha de descansar al costat de màquines aturades	25
I000107	Limitació de la velocitat dels vehicles	25
I000108	Eliminar el soroll en origen	26
I000110	Eliminar vibracions en origen	27

E02.E02 EXCAVACIÓ DE RASES I POUS

EXCAVACIÓ DE RASES I POUS DE FINS A 2,5 METRES DE FONDÀRIA, APLEGANT LES TERRES PROP DE LA EXCAVACIÓ

Avaluació de riscos

Id	Risc	P	G	A
1	CAIGUDA DE PERSONES A DIFERENT NIVELL Situació: ITINERARIS A OBRA ACCÉS A RASES I POUS TREBALLS EN VORES D'EXCAVACIÓ	2	3	4
2	CAIGUDA DE PERSONES AL MATEIX NIVELL Situació: ITINERARIS A OBRA ÀREA DE TREBALL SUPERFÍCIES DE PAS IRREGULARS MANCA D'ILLUMINACIÓ	2	2	3
3	CAIGUDA D'OBJECTES PER DESPLOM, ESFONDRAJAMENT O ENSORRAMENT Situació: ENFONSAMENT DE PARETS EN EXCAVACIÓ	2	3	4
6	TREPITJADES SOBRE OBJECTES Situació: ITINERARIS A OBRA ÀREA DE TREBALL MANCA D'ILLUMINACIÓ	2	1	2
10	PROJECCIÓ DE FRAGMENTS O PARTÍCULES Situació: MANTENIR AL PERSONAL ALLUNYAT DE LES MÀQUINES	1	2	2
12	ATRAPAMENT PER BOLCADA DE MÀQUINES, TRACTORS O VEHICLES Situació: RECORREGUTS SOBRE TERRENYS IRREGULARS	1	3	3
13	SOBRESFORÇOS Situació: MANIPULACIÓ MANUAL CANVI COMPLEMENTS MÀQUINES	1	2	2
14	EXPOSICIÓ A CONDICIONS AMBIENTALS EXTREMES Situació: TREBALLS A L'EXTERIOR	1	2	2
17	INHALACIÓ O INGESTIÓ DE SUBSTÀNCIES NOCIVES Situació: TERRES POLSOSSES	2	1	2
25	ATROPELLAMENTS O COPS AMB VEHICLES Situació: ITINERARIS SOBRE TERRENYS IRREGULARS	1	3	3
26	EXPOSICIÓ A SOROLLS Situació: MÀQUINES EXCAVACIÓ	1	2	2
27	EXPOSICIÓ A VIBRACIONS	2	1	2

Situació: MARTELL PNEUMÀTIC EXCAVACIÓ

P: Probabilitat (1,2,3) / G: Gravetat (1,2,3) / A: Avaluació (1,2,3,4,5)

EQUIPS PROTECCIÓ INDIVIDUAL

Codi	UA	Descripció	Riscos
H1411111	u	Casc de seguretat per a ús normal, contra cops, de polietilè amb un pes màxim de 400 g, homologat segons UNE-EN 812	1 / 2 / 3 / 6 / 10 / 12 / 14 / 17 / 25
H1411117	u	Casc de seguretat per a ús normal, contra cops, de polietilè amb un pes màxim de 400 g, amb protectors auditius, homologat segons UNE-EN 812 i UNE-EN 352-3	26
H1421110	u	Ulleres de seguretat antiimpactes estàndard, amb muntura universal, amb visor transparent i tractament contra l'entelament, homologades segons UNE-EN 167 i UNE-EN 168	10 / 14
H1431101	u	Protector auditiu de tap d'escuma, homologat segons UNE-EN 352-2 i UNE-EN 458	26
H1432012	u	Protector auditiu d'auricular, acoblat al cap amb arnès i orelleres antisoroll, homologat segons UNE-EN 352-1 i UNE-EN 458	14 / 26
H1433115	u	Protector auditiu tipus orellera acoplable a casc industrial de seguretat, homologat segons UNE-EN 352, UNE-EN 397 i UNE-EN 458	26
H1445003	u	Mascareta de protecció respiratòria, homologada segons UNE-EN 140	17
H1446004	u	Semimàscara de protecció filtrant contra partícules, homologada segons UNE-EN 149	17
H1447005	u	Màscara de protecció respiratòria, homologada segons UNE-EN 136	17
H144D205	u	Filtre contra partícules, identificat amb banda de color blanc, homologat segons UNE-EN 143 i UNE-EN 12083	17
H1457520	u	Parella de guants aïllants del fred i absorbents de les vibracions, de PVC sobre suport d'escuma de poliuretà, folrats interiorment amb teixit hidròfug reversible, amb maniguets fins a mig avantbraç, homologats segons UNE-EN 511 i UNE-EN 420	14
H145C002	u	Parella de guants de protecció contra riscos mecànics comuns de construcció nivell 3, homologats segons UNE-EN 388 i UNE-EN 420	14
H1461110	u	Parella de botes d'aigua de PVC de canya alta, amb sola antilliscant i folrades de niló rentable, homologades segons UNE-EN ISO 20344, UNE-EN ISO 20345, UNE-EN ISO 20346 i UNE-EN ISO 20347	14
H1465275	u	Parella de botes baixes de seguretat industrial, per a treballs de construcció en general, resistents a la humitat, de pell rectificada, amb turmellera encoixinada, amb puntera metàl·lica, sola antilliscant, falca amortidora d'impactes al taló i sense plantilla metàl·lica, homologades segons UNE-EN 344, UNE-EN 344/A1, UNE-EN 344-2, UNE-EN 345, UNE-EN 345/A1, UNE-EN 345-2, UNE-EN 346, UNE-EN 346/A1, UNE-EN 346-2, UNE-EN 347, UNE-EN 347/A i UNE-EN 347-2	1 / 2 / 3 / 6 / 10 / 12 / 14 / 25
H1474600	u	Cinturó antivibració, ajustable i de teixit transpirable	27
H147D405	u	Sistema anticaiguda compost per un arnès anticaiguda amb tirants, bandes secundàries, bandes subglúties, bandes de cuixa, recolzament dorsal per a subjecció, elements d'ajust, element dorsal d'enganxament d'arnès anticaiguda i sivella, incorporat a un subsistema anticaiguda de tipus lliscant sobre línia d'ancoratge flexible de llargària 10 m, homologat segons UNE-EN 361, UNE-EN 362, UNE-EN 364, UNE-EN 365 i UNE-EN 353-2	1
H147L005	u	Aparell d'ancoratge per a equip de protecció individual contra caiguda d'alçada, homologat segons UNE-EN 795	3 / 6
H147N000	u	Faixa de protecció dorsolumbar	13
H1481242	u	Granota de treball per a construcció, de polièster i cotó (65%-35%), color beix, trama 240, amb butxaques interiors, homologada segons UNE-EN 340	1 / 2 / 3 / 6 / 10 / 12 / 14 / 17 / 25
H1485800	u	Armill reflectant amb tires reflectants a la cintura, al pit i a l'esquena, homologada segons UNE-EN 471	12
H1486241	u	Casaca tipus enginyer, de polièster embuatada amb material aïllant, butxaques exteriors	14
H1487350	u	Impermeable amb jaqueta, caputxa i pantalons, per a edificació, de PVC soldat de 0,3 mm de gruix, homologat segons UNE-EN 340	14

MITJANS AUXILIARS D'UTILITAT PREVENTIVA

Codi	UA	Descripció	Riscos
HX11X013	u	Maquinària amb cabina d'operari amb sistema de resguard i protecció integrat	12
HX11X022	u	Passadís de protecció prefabricat metàl·lic amb sistema de seguretat amb tots els requisits reglamentaris, de llargària 2,5 m, d'amplària 1,1 m, amb paviment de entramat de platines metàl·liques i rampes articulades, baranes metàl·liques reglamentàries	1
HX11X035	u	Estrebat i apuntament de rases de serveis amb malla tèxtil de poliamida d'alta tenacitat i accionament hidràulic des de l'exterior de la rasa	3
HX11X036	u	Estrebat i apuntament interior de rases amb escuts i estampadors interiors hidràulics o roscats	3
HX11X045	u	Estrebat de pou circular amb tensor	3
HX11X046	u	Estrebat de pou rectangular amb tensor	3
HX11X047	u	Apuntament de talús inestable amb panells	3
HX11X050	u	Enllumenat provisional de l'obra amb un nivell lumínic mínim de 250 lux	2 / 6 / 14 / 25

HX11X058	u	Senyal acústica de marxa enrere	25
HX11X059	m2	Lona de polietilè amb malla de reforç per a recobriments de càrrega de caixa de camió	10
HX11X060	m	Cable d'acer de guiat de material suspès	3
HX11X076	u	Anemòmetre fixe amb el desmuntatge inclòs	14
HX11X077	u	Sonòmetre portàtil de rang dinàmic de 23 a 130 dba	26
HX11X078	u	Luxímetre portàtil	2 /6 /14
HX11X080	u	Termòmetre / baròmetre	14
HX11X082	u	Porta de planxa nervada d'acer galvanitzat, d'amplària 1 m i alçària 2 m, amb bastiment de tub d'acer galvanitzat, per a tanca de planxa metàl·lica i amb el desmuntatge inclòs	25
HX11X083	u	Porta de planxa nervada d'acer galvanitzat, d'amplària 5 m i alçària 2 m, amb bastiment de tub d'acer galvanitzat, per a tanca de planxa metàl·lica i amb el desmuntatge inclòs	25

SISTEMES DE PROTECCIÓ COL·LECTIVA

Codi	UA	Descripció	Riscos
H1511212	m2	Protecció de talús amb malla metàl·lica i làmina de polietilè ancorada amb barres d'acer amb cables, amb una malla de triple torsió, de 80 mm de pas de malla i 2,4 mm de diàmetre i làmina de polietilè d'alta densitat de 2 mm de gruix	3
H1522111	m	Barana de protecció en el perímetre de la coronació d'excavacions, d'alçada 1 m, amb travesser superior, travesser intermedi i muntants de tub metàl·lic de 2,3", sòcol de post de fusta, ancorada al terreny amb daus de formigó i amb el desmuntatge inclòs	1
H1529013	m	Pantalla de protecció contra desprendiments de la capa superficial del mantell vegetal, per mitja vessant, d'alçada 2 m amb xarxa de seguretat normalitzada UNE-EN 1263-1, posts de perfils IPN 140 encastats a terra i subjecció amb cables d'acer de diàmetre 3 mm i amb el desmuntatge inclòs	3
H152J105	m	Cable fiador per al cinturó de seguretat, fixat en ancoratges de servei i amb el desmuntatge inclòs	1
H152R013	m	Estacada de protecció contra desprendiments del terreny, per mitja vessant, d'alçada 3 m, amb malla galvanitzada de torsió triple i malla electrosoldada de barres corrugades d'acer sobre pals de perfils d'acer IPN 140 encastats a terra i subjectada amb cables d'acer de diàmetre 10 mm i amb el desmuntatge inclòs	3
H153A9F1	u	Topall per a descàrrega de camions en excavacions, de 4 m d'amplada amb tauló de fusta i perfils IPN 100 clavats al terreny i amb el desmuntatge inclòs	25
H15A2015	u	Llumenera de senyalització de maquinària en moviment de color ambre	25
HB2A1111	m	Perfil longitudinal flexible d'acer galvanitzat de secció de doble ona amb característiques AASHO, per a barreres de seguretat, col·locat sobre suport i amb el desmuntatge inclòs	25
HB2C1000	m	Barrera rígida en forma de campana de cares arrodonides, tipus New Jersey, prefabricada i col·locada	25
HBA31011	m2	Pintat sobre paviment de faixes superficials, amb pintura reflectora, amb màquina d'accionament manual	12 /25
HBB11111	u	Placa amb pintura reflectant triangular de 70 cm de costat, per a senyals de trànsit, fixada i amb el desmuntatge inclòs	1 /2 /3 /6
HBB20005	u	Senyal manual per a senyalista	3 /12
HBBA005	u	Senyal de prohibició, normalitzada amb pictograma negre sobre fons blanc, de forma circular amb cantells i banda transversal descendent d'esquerra a dreta a 45°, en color vermell, diàmetre 29 cm, amb cartell explicatiu rectangular, per ser vista fins 12 m, fixada i amb el desmuntatge inclòs	1 /2 /3 /6 /10 /12 /13 /14 /17 /25 /26 /27
HBBAB115	u	Senyal de obligació, normalitzada amb pictograma blanc sobre fons blau, de forma circular amb cantells en color blanc, diàmetre 29 cm, amb cartell explicatiu rectangular, per ser vista fins 12 m, fixada i amb el desmuntatge inclòs	1 /2 /3 /6 /10 /12 /13 /14 /17 /25 /26 /27
HBBAF004	u	Senyal d'advertència, normalitzada amb pictograma negre sobre fons groc, de forma triangular amb el cantell negre, costat major 41 cm, amb cartell explicatiu rectangular, per ser vista fins 12 m de distància, fixada i amb el desmuntatge inclòs	1 /2 /3 /6 /10 /12 /13 /14 /17 /25 /26 /27
HBC19081	m	Cinta d'abalisament, amb un suport cada 5 m i amb el desmuntatge inclòs	1 /2 /10 /12 /25
HBC1KJ00	m	Tanca mòbil metàl·lica de 2,5 m de llargada i 1 m d'alçada i amb el desmuntatge inclòs	1 /2
HBC1R801	u	Cascada lluminosa de 25 m de llargària (tl-8) i amb el desmuntatge inclòs	25
HX11X081	m	Tanca de 2 m d'alçada, de planxa nervada d'acer galvanitzat, pals de tub d'acer galvanitzat col·locats cada 3 m sobre daus de formigó i amb el desmuntatge inclòs	25

MESURES PREVENTIVES

Codi	Descripció	Riscos
I0000002	Planificar els treballs per a mantenir el màxim de temps possible les proteccions	1
I0000003	Itineraris preestablerts i balissats per al personal	1
I0000004	Revisió i manteniment periòdic de SPC	1
I0000005	Integrar la seguretat al disseny arquitectònic	1
I0000006	Disseny i estudi de les mesures preventives en fase de projecte	1

I000012	Assegurar les escales de mà	1
I000013	Ordre i neteja	2 /6 /17
I000014	Preparació i manteniment de les superfícies de treball	2 /6
I000015	Organització de les zones de pas i emmagatzematge	2 /6
I000017	Als plans inclinats, treballar sobre superfícies rugoses i no lliscants	2
I000023	Sol·licitar dades de les característiques físiques de les terres	3
I000024	Execució de treballs a l'interior de rases per equips	3
I000045	Formació	10 /12 /13
I000051	Adequació dels recorreguts de la maquinària	12
I000053	Procediment d'utilització de la maquinària	12
I000054	Ús de recolzaments hidràulics	12
I000055	Elecció dels equips de manteniment	13
I000058	Adaptar la feina a les característiques individuals de la persona que la realitza	13
I000059	Elecció dels materials alternatius poc pesats i més manejables	13
I000060	Suspensió de les feines en condicions extremes	14
I000061	Rotació dels llocs de treball	14 /17 /26 /27
I000062	Planificar els treballs per a realitzar-los en zones protegides	14
I000074	Reg de les zones de treball	17
I000079	Realitzar els treballs a l'aire lliure, sempre a sotavent	17
I000103	Planificació de les àrees de treball	25
I000104	Accessos i circulació independents per a personal i maquinària	25
I000105	Anivellar la maquinària per a la realització de l'activitat	25
I000106	El personal no ha de descansar al costat de màquines aturades	25
I000107	Limitació de la velocitat dels vehicles	25
I000108	Eliminar el soroll en origen	26
I000110	Eliminar vibracions en origen	27

E02.E04 REBLERTS I TERRAPLENS

REBLERT, TERRAPLENAT I COMPACTACIÓ DE TERRES, AMB MITJANTS MECÀNICS

Avaluació de riscos

Id	Risc	P	G	A
1	CAIGUDA DE PERSONES A DIFERENT NIVELL Situació: ITINERARIS A OBRA ACCÉS A FONS PER A REBLIMENTS	1	2	2
2	CAIGUDA DE PERSONES AL MATEIX NIVELL Situació: ITINERARIS A OBRA ÀREA DE TREBALL SUPERFÍCIE IRREGULAR MANCA D'IL·LUMINACIÓ	1	1	1
3	CAIGUDA D'OBJECTES PER DESPLOM, ESFONDRAENT O ENSORRAMENT Situació: A L'INTERIOR DE L'EXCAVACIÓ A REBLIR	1	2	2
10	PROJECCIÓ DE FRAGMENTS O PARTÍCULES Situació: MANTENIR AL PERSONAL ALLUNYAT DE LES MÀQUINES	2	1	2
12	ATRAPAMENT PER BOLCADA DE MÀQUINES, TRACTORS O VEHICLES Situació: RECORREGUT SOBRE TERRENYS IRREGULARS	1	2	2
13	SOBRESFORÇOS Situació: MANIPULACIÓ MANUAL COMPLEMENTS MÀQUINES	2	2	3
14	EXPOSICIÓ A CONDICIONS AMBIENTALS EXTREMES Situació: TREBALLS A L'EXTERIOR	1	2	2
16	EXPOSICIÓ A CONTACTES ELÈCTRICS Situació: CONTACTES DIRECTES I INDIRECTES	1	3	3
17	INHALACIÓ O INGESTIÓ DE SUBSTÀNCIES NOCIVES Situació: TERRES POLSOSSES	2	1	2
25	ATROPELLAMENTS O COPS AMB VEHICLES Situació: ITINERARIS SOBRE TERRENYS IRREGULARS	1	3	3
26	EXPOSICIÓ A SOROLLS Situació: MÀQUINES D'EXCAVACIÓ	2	1	2
27	EXPOSICIÓ A VIBRACIONS Situació: MARTELL PNEUMÀTIC	2	1	2

P: Probabilitat (1,2,3) / G: Gravetat (1,2,3) / A: Avaluació (1,2,3,4,5)

EQUIPS PROTECCIÓ INDIVIDUAL

Codi	UA	Descripció	Riscos
H1411111	u	Casc de seguretat per a ús normal, contra cops, de polietilè amb un pes màxim de 400 g, homologat segons UNE-EN 812	1 /2 /3 /10 /12 /16 /17 /25

H1414119	u	Casc de seguretat, de polietilè, amb un pes màxim de 400 g, amb pantalla facial amb visor de malla de reixeta metàl·lica, acoblada amb arnès abatible, homologat segons UNE-EN 812 i UNE-EN 1731	14
H1421110	u	Ulleres de seguretat antiimpactes estàndard, amb muntura universal, amb visor transparent i tractament contra l'entelament, homologades segons UNE-EN 167 i UNE-EN 168	10 /14
H1431101	u	Protector auditiu de tap d'escuma, homologat segons UNE-EN 352-2 i UNE-EN 458	26
H1432012	u	Protector auditiu d'auricular, acoblat al cap amb arnès i orelles antisoroll, homologat segons UNE-EN 352-1 i UNE-EN 458	14
H1446004	u	Semimàscara de protecció filtrant contra partícules, homologada segons UNE-EN 149	17
H144D205	u	Filtre contra partícules, identificat amb banda de color blanc, homologat segons UNE-EN 143 i UNE-EN 12083	17
H1457520	u	Parella de guants aïllants del fred i absorbents de les vibracions, de PVC sobre suport d'escuma de poliuretà, folrats interiorment amb teixit hidròfug reversible, amb maniguets fins a mig avantbraç, homologats segons UNE-EN 511 i UNE-EN 420	14
H145C002	u	Parella de guants de protecció contra riscos mecànics comuns de construcció nivell 3, homologats segons UNE-EN 388 i UNE-EN 420	3
H1461110	u	Parella de botes d'aigua de PVC de canya alta, amb sola antilliscant i folrades de niló rentable, homologades segons UNE-EN ISO 20344, UNE-EN ISO 20345, UNE-EN ISO 20346 i UNE-EN ISO 20347	14
H1465275	u	Parella de botes baixes de seguretat industrial, per a treballs de construcció en general, resistents a la humitat, de pell rectificada, amb turmellera encoixinada, amb puntera metàl·lica, sola antilliscant, falca amortidora d'impactes al taló i sense plantilla metàl·lica, homologades segons UNE-EN 344, UNE-EN 344/A1, UNE-EN 344-2, UNE-EN 345, UNE-EN 345/A1, UNE-EN 345-2, UNE-EN 346, UNE-EN 346/A1, UNE-EN 346-2, UNE-EN 347, UNE-EN 347/A i UNE-EN 347-2	1 /2 /3 /10 /12 /16 /17 /25
H1474600	u	Cinturó antivibració, ajustable i de teixit transpirable	27
H147N000	u	Faixa de protecció dorslumber	13
H1481242	u	Granota de treball per a construcció, de polièster i cotó (65%-35%), color beix, trama 240, amb butxaques interiors, homologada segons UNE-EN 340	1 /2 /3 /10 /12 /14 /16 /17 /25
H1485800	u	Armillia reflectant amb tires reflectants a la cintura, al pit i a l'esquena, homologada segons UNE-EN 471	12
H1486241	u	Casaca tipus enginyer, de polièster embuatada amb material aïllant, butxaques exteriors	14
H1487350	u	Impermeable amb jaqueta, caputxa i pantalons, per a edificació, de PVC soldat de 0,3 mm de gruix, homologat segons UNE-EN 340	14

MITJANS AUXILIARS D'UTILITAT PREVENTIVA

Codi	UA	Descripció	Riscos
H15A2024	u	Catifa portàtil de neoprè per a treball en plans inclinats	2
HX11X013	u	Maquinària amb cabina d'operari amb sistema de resguard i protecció integrat	12
HX11X021	u	Passadís de protecció prefabricat metàl·lic amb sistema de seguretat amb tots els requisits reglamentaris, de llargària 2,5 m, d'amplària 1,1 m, amb paviment de entramat de platines metàl·liques i rampes articulades, baranes metàl·liques reglamentàries, muntants de 2 m d'alçada, sostre de xapa d'acer de 3 mm de gruix	2
HX11X048	u	Connexionat i cablejat provisional de la instal·lació elèctrica de l'obra amb sistema de protecció integrat	16
HX11X050	u	Enllumenat provisional de l'obra amb un nivell lumínic mínim de 250 lux	1 /2 /14 /25
HX11X054	u	Instal·lació de posta a terra amb conductor de coure i elèctrode connectat a terra en rails de grua torre, masses metàl·liques, quadres elèctrics, conductors de protecció	16
HX11X058	u	Senyal acústica de marxa enrere	12 /25
HX11X059	m2	Lona de polietilè amb malla de reforç per a recobriments de càrrega de caixa de camió	10
HX11X076	u	Anemòmetre fixe amb el desmuntatge inclòs	14
HX11X077	u	Sonòmetre portàtil de rang dinàmic de 23 a 130 dba	26
HX11X078	u	Luxímetre portàtil	2 /14
HX11X080	u	Termòmetre / baròmetre	14
HX11X082	u	Porta de planxa nervada d'acer galvanitzat, d'amplària 1 m i alçada 2 m, amb bastiment de tub d'acer galvanitzat, per a tanca de planxa metàl·lica i amb el desmuntatge inclòs	25
HX11X083	u	Porta de planxa nervada d'acer galvanitzat, d'amplària 5 m i alçada 2 m, amb bastiment de tub d'acer galvanitzat, per a tanca de planxa metàl·lica i amb el desmuntatge inclòs	25

SISTEMES DE PROTECCIÓ COL·LECTIVA

Codi	UA	Descripció	Riscos
H152R013	m	Estacada de protecció contra desprendiments del terreny, per mitja vessant, d'alçada 3 m, amb malla galvanitzada de torsió triple i malla electrosoldada de barres corrugades d'acer sobre pals de perfils d'acer IPN 140 encastats a terra i subjectada amb cables d'acer de diàmetre 10 mm i amb el desmuntatge inclòs	3
H153A9F1	u	Topall per a descàrrega de camions en excavacions, de 4 m d'amplada amb tauló de fusta i	12 /25

		perfiles IPN 100 clavats al terreny i amb el desmuntatge inclòs	
H1542013	u	Protecció solar de la zona de treball de 4x8 m i 3 m d'alçada, a base de perfils metàl·lics ancorats a terra, corda de fibra vegetal tensada, vela de polietilè perforada amb traus perimetrals nuada a les cordes i amb el desmuntatge inclòs	14
H15A2015	u	Llumenera de senyalització de maquinària en moviment de color ambre	12 /25
HB2A1111	m	Perfil longitudinal flexible d'acer galvanitzat de secció de doble ona amb característiques AASHO, per a barreres de seguretat, col·locat sobre suport i amb el desmuntatge inclòs	25
HB2C1000	m	Barrera rígida en forma de campana de cares arrodonides, tipus New Jersey, prefabricada i col·locada	25
HBA31011	m2	Pintat sobre paviment de faixes superficials, amb pintura reflectora, amb màquina d'accionament manual	25
HBB11111	u	Placa amb pintura reflectant triangular de 70 cm de costat, per a senyals de trànsit, fixada i amb el desmuntatge inclòs	1 /2 /3
HBBA005	u	Senyal de prohibició, normalitzada amb pictograma negre sobre fons blanc, de forma circular amb cantells i banda transversal descendent d'esquerra a dreta a 45°, en color vermell, diàmetre 29 cm, amb cartell explicatiu rectangular, per ser vista fins 12 m, fixada i amb el desmuntatge inclòs	1 /2 /3 /10 /12 /13 /14 /16 /17 /25 /26 /27
HBBAB115	u	Senyal de obligació, normalitzada amb pictograma blanc sobre fons blau, de forma circular amb cantells en color blanc, diàmetre 29 cm, amb cartell explicatiu rectangular, per ser vista fins 12 m, fixada i amb el desmuntatge inclòs	1 /2 /3 /10 /12 /13 /14 /16 /17 /25 /26 /27
HBBAF004	u	Senyal d'avertència, normalitzada amb pictograma negre sobre fons groc, de forma triangular amb el cantell negre, costat major 41 cm, amb cartell explicatiu rectangular, per ser vista fins 12 m de distància, fixada i amb el desmuntatge inclòs	1 /2 /3 /10 /12 /13 /14 /16 /17 /25 /26 /27
HBC19081	m	Cinta d'abalament, amb un suport cada 5 m i amb el desmuntatge inclòs	1 /2 /10 /12 /25
HX11X081	m	Tanca de 2 m d'alçada, de planxa nervada d'acer galvanitzat, pals de tub d'acer galvanitzat col·locats cada 3 m sobre daus de formigó i amb el desmuntatge inclòs	25

MESURES PREVENTIVES

Codi	Descripció	Riscos
I0000002	Planificar els treballs per a mantenir el màxim de temps possible les proteccions	1
I0000003	Itineraris preestablerts i balissats per al personal	1
I0000004	Revisió i manteniment periòdic de SPC	1
I0000009	Realitzar el reblert de l'extradós del mur quan aquest estigui en condicions d'entrar en servei	1
I0000012	Assegurar les escales de mà	1
I0000013	Ordre i neteja	2
I0000014	Preparació i manteniment de les superfícies de treball	2
I0000015	Organització de les zones de pas i emmagatzematge	2
I0000017	Als plans inclinats, treballar sobre superfícies rugoses i no lliscants	2
I0000023	Sol·licitar dades de les característiques físiques de les terres	3
I0000024	Execució de treballs a l'interior de rases per equips	3
I0000045	Formació	10 /12 /13
I0000051	Adequació dels recorreguts de la maquinària	12
I0000053	Procediment d'utilització de la maquinària	12
I0000054	Ús de recolzaments hidràulics	12
I0000055	Elecció dels equips de manteniment	13
I0000058	Adaptar la feina a les característiques individuals de la persona que la realitza	13
I0000060	Suspensió de les feines en condicions extremes	14
I0000061	Rotació dels llocs de treball	14 /17 /26 /27
I0000062	Planificar els treballs per a realitzar-los en zones protegides	14
I0000067	No treballar al costat de línies elèctriques amb cables nusos	16
I0000074	Reg de les zones de treball	17
I0000079	Realitzar els treballs a l'aire lliure, sempre a sotavent	17
I0000103	Planificació de les àrees de treball	25
I0000104	Accessos i circulació independents per a personal i maquinària	25
I0000105	Anivellar la maquinària per a la realització de l'activitat	25
I0000106	El personal no ha de descansar al costat de màquines aturades	25
I0000107	Limitació de la velocitat dels vehicles	25
I0000108	Eliminar el soroll en origen	26
I0000110	Eliminar vibracions en origen	27

E02.E05 CÀRREGA I TRANSPORT DE TERRES O RUNES

CÀRREGA MECÀNICA SOBRE CAMIÓ DE TERRES O RUNES PROCEDENTS D'EXCAVACIÓ I TRANSPORT A ABOCADOR

Avaluació de riscos

Id	Risc	P	G	A
1	CAIGUDA DE PERSONES A DIFERENT NIVELL	1	3	3

	Situació:	ITINERARIS A OBRA			
2	CAIGUDA DE PERSONES AL MATEIX NIVELL			1	2 2
	Situació:	ITINERARIS A OBRA MANCA D'IL·LUMINACIÓ			
6	TREPITJADES SOBRE OBJECTES			1	2 2
	Situació:	ITINERARIS A OBRA ÀREA DE TREBALL MANCA D'IL·LUMINACIÓ			
10	PROJECCIÓ DE FRAGMENTS O PARTÍCULES			2	2 3
	Situació:	MANTENIR AL PERSONAL ALLUNYAT DE LA MAQUINÀRIA			
12	ATRAPAMENT PER BOLCADA DE MÀQUINES, TRACTORS O VEHICLES			1	3 3
	Situació:	RECORREGUTS SOBRE TERRENYS IRREGULARS			
14	EXPOSICIÓ A CONDICIONS AMBIENTALS EXTREMES			1	2 2
	Situació:	TREBALLS A L'EXTERIOR			
17	INHALACIÓ O INGESTIÓ DE SUBSTÀNCIES NOCIVES			2	1 2
	Situació:	TERRES POLSOSSES			
25	ATROPELLAMENTS O COPS AMB VEHICLES			1	3 3
	Situació:	ITINERARIS A OBRA SOBRE TERRENYS IRREGULARS			
26	EXPOSICIÓ A SOROLLS			2	1 2
	Situació:	MAQUINÀRIA DE CÀRREGA I TRANSPORT			
27	EXPOSICIÓ A VIBRACIONS			2	1 2
	Situació:	MARTELL PNEUMÀTIC			

P: Probabilitat (1,2,3) / G: Gravetat (1,2,3) / A: Avaluació (1,2,3,4,5)

EQUIPS PROTECCIÓ INDIVIDUAL

Codi	UA	Descripció	Riscos
H1411111	u	Casc de seguretat per a ús normal, contra cops, de polietilè amb un pes màxim de 400 g, homologat segons UNE-EN 812	1 /2 /6 /10 /12 /25
H1411117	u	Casc de seguretat per a ús normal, contra cops, de polietilè amb un pes màxim de 400 g, amb protectors auditius, homologat segons UNE-EN 812 i UNE-EN 352-3	26
H1414119	u	Casc de seguretat, de polietilè, amb un pes màxim de 400 g, amb pantalla facial amb visor de malla de reixeta metàl·lica, acoblada amb arnès abatible, homologat segons UNE-EN 812 i UNE-EN 1731	14
H1421110	u	Ulleres de seguretat antiimpactes estàndard, amb muntura universal, amb visor transparent i tractament contra l'entelament, homologades segons UNE-EN 167 i UNE-EN 168	10 /14
H1431101	u	Protector auditiu de tap d'escuma, homologat segons UNE-EN 352-2 i UNE-EN 458	26
H1432012	u	Protector auditiu d'auricular, acoblat al cap amb arnès i orelles antisoroll, homologat segons UNE-EN 352-1 i UNE-EN 458	14 /26
H1433115	u	Protector auditiu tipus orellera acoplable a casc industrial de seguretat, homologat segons UNE-EN 352, UNE-EN 397 i UNE-EN 458	26
H1446004	u	Semimàscara de protecció filtrant contra partícules, homologada segons UNE-EN 149	17
H144D205	u	Filtre contra partícules, identificat amb banda de color blanc, homologat segons UNE-EN 143 i UNE-EN 12083	17
H1457520	u	Parella de guants aïllants del fred i absorbents de les vibracions, de PVC sobre suport d'escuma de poliuretà, folrats interiorment amb teixit hidròfug reversible, amb maniguets fins a mig avantbraç, homologats segons UNE-EN 511 i UNE-EN 420	14
H145C002	u	Parella de guants de protecció contra riscos mecànics comuns de construcció nivell 3, homologats segons UNE-EN 388 i UNE-EN 420	1 /2 /6
H1461110	u	Parella de botes d'aigua de PVC de canya alta, amb sola antilliscant i folrades de niló rentable, homologades segons UNE-EN ISO 20344, UNE-EN ISO 20345, UNE-EN ISO 20346 i UNE-EN ISO 20347	14
H1465275	u	Parella de botes baixes de seguretat industrial, per a treballs de construcció en general, resistents a la humitat, de pell rectificada, amb turmellera encoixinada, amb puntera metàl·lica, sola antilliscant, falca amortidora d'impactes al taló i sense plantilla metàl·lica, homologades segons UNE-EN 344, UNE-EN 344/A1, UNE-EN 344-2, UNE-EN 345, UNE-EN 345/A1, UNE-EN 345-2, UNE-EN 346, UNE-EN 346/A1, UNE-EN 346-2, UNE-EN 347, UNE-EN 347/A i UNE-EN 347-2	1 /2 /6 /10 /12 /17 /25
H1474600	u	Cinturó antivibració, ajustable i de teixit transpirable	27
H147D405	u	Sistema anticaiguda compost per un arnès anticaiguda amb tirants, bandes secundàries, bandes subglúties, bandes de cuixa, recolzament dorsal per a subjecció, elements d'ajust, element dorsal d'enganxament d'arnès anticaiguda i sivella, incorporat a un subsistema anticaiguda de tipus lliscant sobre línia d'ancoratge flexible de llargària 10 m, homologat segons UNE-EN 361, UNE-EN 362, UNE-EN 364, UNE-EN 365 i UNE-EN 353-2	1
H1481242	u	Granota de treball per a construcció, de polièster i cotó (65%-35%), color beix, trama 240, amb butxaques interiors, homologada segons UNE-EN 340	1 /2 /6 /10 /12 /14 /17 /25
H1485800	u	Armilla reflectant amb tires reflectants a la cintura, al pit i a l'esquena, homologada segons UNE-EN 471	12

H1486241	u	Casaca tipus enginyer, de polièster embuatada amb material aïllant, butxaques exteriors	14
H1487350	u	Impermeable amb jaqueta, caputxa i pantalons, per a edificació, de PVC soldat de 0,3 mm de gruix, homologat segons UNE-EN 340	14

MITJANS AUXILIARS D'UTILITAT PREVENTIVA

Codi	UA	Descripció	Riscos
H15A2024	u	Catifa portàtil de neoprè per a treball en plans inclinats	2
HX11X013	u	Maquinària amb cabina d'operari amb sistema de resguard i protecció integrat	12
HX11X021	u	Passadís de protecció prefabricat metàl·lic amb sistema de seguretat amb tots els requisits reglamentaris, de llargària 2,5 m, d'amplària 1,1 m, amb paviment de entramat de platines metàl·liques i rampes articulades, baranes metàl·liques reglamentàries, muntants de 2 m d'alçada, sostre de xapa d'acer de 3 mm de gruix	2
HX11X022	u	Passadís de protecció prefabricat metàl·lic amb sistema de seguretat amb tots els requisits reglamentaris, de llargària 2,5 m, d'amplària 1,1 m, amb paviment de entramat de platines metàl·liques i rampes articulades, baranes metàl·liques reglamentàries	1
HX11X050	u	Enllumenat provisional de l'obra amb un nivell lumínic mínim de 250 lux	2 / 6 / 14 / 25
HX11X058	u	Senyal acústica de marxa enrere	12 / 25
HX11X059	m2	Lona de polietilè amb malla de reforç per a recobriment de càrrega de caixa de camió	10
HX11X076	u	Anemòmetre fixe amb el desmuntatge inclòs	14
HX11X077	u	Sonòmetre portàtil de rang dinàmic de 23 a 130 dba	26
HX11X078	u	Luxímetre portàtil	2 / 6 / 14
HX11X082	u	Porta de planxa nervada d'acer galvanitzat, d'amplària 1 m i alçada 2 m, amb bastiment de tub d'acer galvanitzat, per a tanca de planxa metàl·lica i amb el desmuntatge inclòs	25
HX11X083	u	Porta de planxa nervada d'acer galvanitzat, d'amplària 5 m i alçada 2 m, amb bastiment de tub d'acer galvanitzat, per a tanca de planxa metàl·lica i amb el desmuntatge inclòs	25

SISTEMES DE PROTECCIÓ COL·LECTIVA

Codi	UA	Descripció	Riscos
H1522111	m	Barana de protecció en el perímetre de la coronació d'excavacions, d'alçada 1 m, amb travesser superior, travesser intermedi i muntants de tub metàl·lic de 2,3", sòcol de post de fusta, ancorada al terreny amb daus de formigó i amb el desmuntatge inclòs	1
H152J105	m	Cable fiador per al cinturó de seguretat, fixat en ancoratges de servei i amb el desmuntatge inclòs	1
H153A9F1	u	Topall per a descàrrega de camions en excavacions, de 4 m d'amplada amb tauló de fusta i perfils IPN 100 clavats al terreny i amb el desmuntatge inclòs	12 / 25
H15A2015	u	Llumenera de senyalització de maquinària en moviment de color ambre	12 / 25
HB2A1111	m	Perfil longitudinal flexible d'acer galvanitzat de secció de doble ona amb característiques AASHO, per a barreres de seguretat, col·locat sobre suport i amb el desmuntatge inclòs	25
HB2C1000	m	Barrera rígida en forma de campana de cares arrodonides, tipus New Jersey, prefabricada i col·locada	25
HBA31011	m2	Pintat sobre paviment de faixes superficials, amb pintura reflectora, amb màquina d'accionament manual	12
HBB11111	u	Placa amb pintura reflectant triangular de 70 cm de costat, per a senyals de trànsit, fixada i amb el desmuntatge inclòs	1 / 2 / 6
HBBA005	u	Senyal de prohibició, normalitzada amb pictograma negre sobre fons blanc, de forma circular amb cantells i banda transversal descendent d'esquerra a dreta a 45°, en color vermell, diàmetre 29 cm, amb cartell explicatiu rectangular, per ser vista fins 12 m, fixada i amb el desmuntatge inclòs	1 / 2 / 6 / 10 / 12 / 14 / 17 / 25 / 26 / 27
HBBA115	u	Senyal de obligació, normalitzada amb pictograma blanc sobre fons blau, de forma circular amb cantells en color blanc, diàmetre 29 cm, amb cartell explicatiu rectangular, per ser vista fins 12 m, fixada i amb el desmuntatge inclòs	1 / 2 / 6 / 10 / 12 / 14 / 17 / 25 / 26 / 27
HBBAF004	u	Senyal d'avertència, normalitzada amb pictograma negre sobre fons groc, de forma triangular amb el cantell negre, costat major 41 cm, amb cartell explicatiu rectangular, per ser vista fins 12 m de distància, fixada i amb el desmuntatge inclòs	1 / 2 / 6 / 10 / 12 / 14 / 17 / 25 / 26 / 27
HBC19081	m	Cinta d'abalament, amb un suport cada 5 m i amb el desmuntatge inclòs	1 / 2 / 10 / 12 / 14 / 25
HBC1KJ00	m	Tanca mòbil metàl·lica de 2,5 m de llargada i 1 m d'alçada i amb el desmuntatge inclòs	1
HBC1R801	u	Cascada lluminosa de 25 m de llargària (tl-8) i amb el desmuntatge inclòs	25
HBC1S0K0	u	Llanterna de tràfic amb difusor, recarregable	25
HX11X081	m	Tanca de 2 m d'alçada, de planxa nervada d'acer galvanitzat, pals de tub d'acer galvanitzat col·locats cada 3 m sobre daus de formigó i amb el desmuntatge inclòs	25

MESURES PREVENTIVES

Codi	Descripció	Riscos
I0000002	Planificar els treballs per a mantenir el màxim de temps possible les proteccions	1

I000003	Itineraris preestablerts i balissats per al personal	1
I000004	Revisió i manteniment periòdic de SPC	1
I000013	Ordre i neteja	2 /6
I000014	Preparació i manteniment de les superfícies de treball	2 /6
I000015	Organització de les zones de pas i emmagatzematge	2 /6
I000017	Als plans inclinats, treballar sobre superfícies rugoses i no lliscants	2
I000045	Formació	10 /12
I000051	Adequació dels recorreguts de la maquinària	12
I000053	Procediment d'utilització de la maquinària	12
I000054	Ús de recolzaments hidràulics	12
I000060	Suspensió de les feines en condicions extremes	14
I000061	Rotació dels llocs de treball	14 /17 /27
I000062	Planificar els treballs per a realitzar-los en zones protegides	14
I000074	Reg de les zones de treball	17
I000079	Realitzar els treballs a l'aire lliure, sempre a sotavent	17
I000103	Planificació de les àrees de treball	25
I000104	Accessos i circulació independents per a personal i maquinària	25
I000105	Anivellar la maquinària per a la realització de l'activitat	25
I000106	El personal no ha de descansar al costat de màquines aturades	25
I000107	Limitació de la velocitat dels vehicles	25
I000108	Eliminar el soroll en origen	26
I000110	Eliminar vibracions en origen	27

E03 FONAMENTS

E03.E04 ESTREBADES I APUNTALAMENTS

REALITZACIÓ D'ELEMENTS PORTANTS TEMPORALS PER AL SOSTENIMENT DE TERRES O D'ELEMENTS CONSTRUCTIUS VERTICALS O HORIZONTALS

Avaluació de riscos

Id	Risc	P	G	A
1	CAIGUDA DE PERSONES A DIFERENT NIVELL Situació: ITINERARIS D'OBRA TREBALLS EN ALÇADA PROCÉS DE COLOCACIÓ D'ESTREBS	2	3	4
2	CAIGUDA DE PERSONES AL MATEIX NIVELL Situació: ITINERARIS D'OBRA ÀREA DE TREBALL MANCA D'IL·LUMINACIÓ	1	1	1
4	CAIGUDA D'OBJECTES PER MANIPULACIÓ O DE MATERIALS TRANSPORTATS Situació: COL·LOCACIÓ, MANIPULACIÓ I AJUST DE PECES	2	3	4
6	TREPITJADES SOBRE OBJECTES Situació: ITINERARIS D'OBRA ÀREA DE TREBALL ELEMENTS PUNXANTS MANCA D'IL·LUMINACIÓ	1	1	1
9	COPS AMB OBJECTES O EINES (TALLS) Situació: ÚS D'EINES MANUALS I/O MECÀNIQUES AMB ELEMENTS ESTRUCTURALS	2	1	2
10	PROJECCIÓ DE FRAGMENTS O PARTÍCULES Situació: PROCESSOS D'AJUSTAMENT DE PECES ÚS DEL MARTELL PNEUMÀTIC	2	2	3
11	ATRAPAMENT PER O ENTRE OBJECTES Situació: AMB ELEMENTS ESTRUCTURALS	2	3	4
13	SOBRESFORÇOS Situació: MANIPULACIÓ MANUAL D'EINES I MATERIAL	2	2	3
14	EXPOSICIÓ A CONDICIONS AMBIENTALS EXTREMES Situació: TREBALLS A L'EXTERIOR	1	2	2
25	ATROPELLAMENTS O COPS AMB VEHICLES Situació: INTERFERÈNCIA ÀREA DE TREBALL PROCESSOS DE MANUTENCIÓ, GUIAT DE MATERIALS	2	3	4

P: Probabilitat (1,2,3) / G: Gravetat (1,2,3) / A: Avaluació (1,2,3,4,5)

EQUIPS PROTECCIÓ INDIVIDUAL

Codi	UA	Descripció	Riscos
H1411111	u	Casc de seguretat per a ús normal, contra cops, de polietilè amb un pes màxim de 400 g, homologat segons UNE-EN 812	2 /4 /6 /9 /10 /11 /25
H1411112	u	Casc de seguretat per a ús normal, contra cops, de polietilè amb un pes màxim de 400 g, dotat d'il·luminació autònoma, homologat segons UNE-EN 812	14

H1411115	u	Casc de seguretat per a ús normal, contra cops, de polietilè amb un pes màxim de 400 g, amb tires reflectants, homologat segons UNE-EN 812	25
H141211D	u	Casc de seguretat per a senyalista, de polietilè, amb un pes màxim de 400 g, de material fotoluminiscent, homologat segons UNE-EN 812	4
H141300F	u	Casc de seguretat de protecció per a la indústria, tipus escalador sense visera, homologat segons UNE-EN 397	1
H1414119	u	Casc de seguretat, de polietilè, amb un pes màxim de 400 g, amb pantalla facial amb visor de malla de reixeta metàl·lica, acoblada amb arnès abatible, homologat segons UNE-EN 812 i UNE-EN 1731	13
H1421110	u	Ulleres de seguretat antiimpactes estàndard, amb muntura universal, amb visor transparent i tractament contra l'entelament, homologades segons UNE-EN 167 i UNE-EN 168	14
H142CD70	u	Pantalla facial per a protecció de riscos mecànics, amb visor de malla de reixeta metàl·lica, per acoblar al casc amb arnès abatible, homologada segons UNE-EN 1731	10
H1432012	u	Protector auditiu d'auricular, acoblat al cap amb arnès i orelles antisoroll, homologat segons UNE-EN 352-1 i UNE-EN 458	13
H1455710	u	Parella de guants d'alta resistència al tall i a l'abrasió per a ferrallista, amb dits i palmell de cautxú rugós sobre suport de cotó, i subjecció elàstica al canell, homologats segons UNE-EN 388 i UNE-EN 420	9
H1457520	u	Parella de guants aïllants del fred i absorbents de les vibracions, de PVC sobre suport d'escuma de poliuretà, folrats interiorment amb teixit hidròfug reversible, amb maniguets fins a mig avantbraç, homologats segons UNE-EN 511 i UNE-EN 420	14
H145C002	u	Parella de guants de protecció contra riscos mecànics comuns de construcció nivell 3, homologats segons UNE-EN 388 i UNE-EN 420	2 / 4 / 6 / 9 / 10 / 11
H145F004	u	Parella de guants d'alta visibilitat pigmentats en color fosforescent per a estibadors de càrregues amb grua i/o senyalistes, homologats segons UNE-EN 471 i UNE-EN 420	4 / 25
H1461110	u	Parella de botes d'aigua de PVC de canya alta, amb sola antilliscant i folrades de niló rentable, homologades segons UNE-EN ISO 20344, UNE-EN ISO 20345, UNE-EN ISO 20346 i UNE-EN ISO 20347	14
H1465275	u	Parella de botes baixes de seguretat industrial, per a treballs de construcció en general, resistents a la humitat, de pell rectificada, amb turmellera encoixinada, amb puntera metàl·lica, sola antilliscant, falca amortidora d'impactes al taló i sense plantilla metàl·lica, homologades segons UNE-EN 344, UNE-EN 344/A1, UNE-EN 344-2, UNE-EN 345, UNE-EN 345/A1, UNE-EN 345-2, UNE-EN 346, UNE-EN 346/A1, UNE-EN 346-2, UNE-EN 347, UNE-EN 347/A i UNE-EN 347-2	1 / 2 / 4 / 9 / 10 / 25
H1465376	u	Parella de botes baixes de seguretat industrial, per a soldador, resistents a la humitat, de pell rectificada adobada al crom, amb turmellera encoixinada, amb llengüeta de manxa de despeniment ràpid, puntera metàl·lica, sola antilliscant, falca amortidora d'impactes al taló i sense plantilla metàl·lica, homologades segons UNE-EN 344, UNE-EN 344/A1, UNE-EN 344-2, UNE-EN 345, UNE-EN 345/A1, UNE-EN 345-2, UNE-EN 346, UNE-EN 346/A1, UNE-EN 346-2, UNE-EN 347, UNE-EN 347/A i UNE-EN 347-2	11
H146J364	u	Parella de plantilles anticaus de flexió d'acer de 0,4 mm de gruix, de 120 kg de resistència a la perforació, pintades amb pintures epoxi i folrades, homologades segons UNE-EN ISO 20344 i UNE-EN 12568	6
H147D405	u	Sistema anticaiguda compost per un arnès anticaiguda amb tirants, bandes secundàries, bandes subglúties, bandes de cuixa, recolzament dorsal per a subjecció, elements d'ajust, element dorsal d'enganxament d'arnès anticaiguda i sivella, incorporat a un subsistema anticaiguda de tipus lliscant sobre línia d'ancoratge flexible de llargària 10 m, homologat segons UNE-EN 361, UNE-EN 362, UNE-EN 364, UNE-EN 365 i UNE-EN 353-2	1
H147L005	u	Aparell d'ancoratge per a equip de protecció individual contra caiguda d'alçada, homologat segons UNE-EN 795	1
H147M007	u	Arnès de suport solidari a equip de protecció individual per a prevenció de caigudes d'alçada, homologat segons UNE-EN 813	1
H147N000	u	Faixa de protecció dorsolumbar	13
H1481242	u	Granota de treball per a construcció, de polièster i cotó (65%-35%), color beix, trama 240, amb butxaques interiors, homologada segons UNE-EN 340	25
H1481442	u	Granota de treball per a muntatges i/o treballs mecànics, de polièster i cotó (65%-35%), color blau vergara, trama 240, amb butxaques interiors, homologada segons UNE-EN 340	1 / 2 / 4 / 6 / 9 / 10 / 11 / 14
H1482422	u	Camisa de treball per a muntatges i/o treballs mecànics, soldadors i/o treballadors de tubs, de polièster i cotó (65%-35%), color blavenc amb butxaques interiors, trama 240, homologada segons UNE-EN 340	14
H1485800	u	Armilla reflectant amb tires reflectants a la cintura, al pit i a l'esquena, homologada segons UNE-EN 471	4 / 11 / 25
H1486241	u	Casaca tipus enginyer, de polièster embuatada amb material aïllant, butxaques exteriors	14
H1487350	u	Impermeable amb jaqueta, caputxa i pantalons, per a edificació, de PVC soldat de 0,3 mm de gruix, homologat segons UNE-EN 340	14

MITJANS AUXILIARS D'UTILITAT PREVENTIVA

Codi	UA	Descripció	Riscos
HX11X003	u	Bastida modular amb estructura tubular i sistema de seguretat amb tots els requisits reglamentaris en previsió de caigudes per a la realització d'estructures, tancaments, cobertes, i altres treballs en alçada	1
HX11X004	u	Barana definitiva, prevista en projecte, per a protecció de caigudes a diferent nivell entre muntants d'escala i/o d'alçada pel forat interior	1
HX11X005	u	Escala modular d'estructura porticada, per accedir a cotes de diferent nivell, superiors a 7 m amb sistema de seguretat integrat	1 / 9
HX11X017	u	Element prefabricat de formigó amb sistema de seguretat integrat amb balaustre de seguretat de reserva d'ancoratge de cable per amarrament i lliscament d'equips de protecció individual, d'alçada 1 m	1
HX11X019	m	Marquesina de protecció en voladiu en bastida tubular amb sistema de seguretat amb tots els requisits reglamentaris, normalitzada i incorporada UNE-EN 12810-1 (HD-1000)	4
HX11X021	u	Passadís de protecció prefabricat metàl.lic amb sistema de seguretat amb tots els requisits reglamentaris, de llargària 2,5 m, d'amplària 1,1 m, amb paviment de entramat de platines metàl.liques i rampes articulades, baranes metàl.liques reglamentàries, muntants de 2 m d'alçada, sostre de xapa d'acer de 3 mm de gruix	1 / 2 / 4
HX11X032	u	Suport de repòs per al disc radial portàtil	13
HX11X041	u	Ancoratge amb disseny específic per a la manipulació de prefabricats	4 / 11
HX11X044	u	Gàbia prefabricada per treballs de soldadura ancorada a l'estructura	1
HX11X050	u	Enllumenat provisional de l'obra amb un nivell lumínic mínim de 250 lux	2 / 6 / 9 / 14
HX11X053	u	Plataforma metàl.lica en voladiu per descàrrega de material en façanes amb trapa practicable per al pas del cable de la grua amb sistema de seguretat integrat	1 / 4
HX11X058	u	Senyal acústica de marxa enrere	25
HX11X060	m	Cable d'acer de guiat de material suspès	1 / 4 / 11
HX11X064	u	Cinturó portaeines	4 / 9
HX11X066	u	Biga rígida de repartiment de càrregues suspeses	4 / 11
HX11X067	u	Ganxo de grua amb dispositiu de tancament	4
HX11X068	u	Catifa portàtil de neoprè per treball en plans inclinats	9 / 13
HX11X076	u	Anemòmetre fixe amb el desmuntatge inclòs	14
HX11X078	u	Luxímetre portàtil	2 / 6 / 14
HX11X080	u	Termòmetre / baròmetre	14

SISTEMES DE PROTECCIÓ COL-LECTIVA

Codi	UA	Descripció	Riscos
H1512007	m	Protecció col·lectiva vertical del perímetre de les façanes contra caigudes de persones u objectes, amb suport metàl.lic tipus mènsula, de llargària 2,5 m, barra porta xarxes horitzontal, serjant d'ancoratge al sostre, xarxa de seguretat horitzontal i amb el desmuntatge inclòs	1
H1512013	m2	Protecció col·lectiva vertical dels laterals dels forats de les escales en tota l'alçada amb xarxa-teló normalitzada (UNE-EN 1263-1) de poliamida no regenerada, de tenacitat alta nuada amb corda perimetral de poliamida, ancoratge de fleix perforat i clau d'impacte d'acer i corda de cosit de 6 mm de diàmetre i amb el desmuntatge inclòs	1
H1512212	m	Protecció col·lectiva vertical del perímetre del sostre amb xarxa per a proteccions superficials contra caigudes, de fil trenat de poliamida no regenerada, de tenacitat alta, de 4 mm de diàmetre, 80x80 mm de pas de malla, corda perimetral de poliamida de 12 mm de diàmetre nuada a la xarxa, d'alçada 5 m, amb ancoratges d'emborsament inferior, fixada al sostre cada 0,5 m amb ganxos embeguts en el formigó, cordes d'hissat i subjecció de 12 mm de diàmetre, pescant metàl.lic de força fixats al sostre cada 4,5 m amb ganxos embeguts en el formigó, en 1a col·locació i amb el desmuntatge inclòs	1
H151A1K1	m2	Protecció col·lectiva horitzontal d'obertures amb xarxa per a proteccions superficials contra caigudes, de fil trenat de poliamida no regenerada, de tenacitat alta, de 4 mm de diàmetre, 80x80 mm de pas de malla, corda perimetral de poliamida de 12 mm de diàmetre nuada a la xarxa, fixada amb fleix i tacs d'expansió i amb el desmuntatge inclòs	1
H151AJ01	m2	Protecció horitzontal d'obertures d'1 m de diàmetre com a màxim, en sostres, amb fusta i amb el desmuntatge inclòs	1
H152J105	m	Cable fiador per al cinturó de seguretat, fixat en ancoratges de servei i amb el desmuntatge inclòs	1
H152N681	m	Barana de protecció de sobre sostre o llosa, d'alçada 1 m, enjovada en cèrcol perimetral de formigó cada 2,5 m i amb el desmuntatge inclòs	1
H152PB21	m	Marquesina de protecció en voladiu de 3 m amb perfils d'acer IPN 140 fixats al sostre o llosa amb cargols passants i taulons de fusta, inclinació en l'extrem de 30 °, desmuntatge inclòs	4
H1542013	u	Protecció solar de la zona de treball de 4x8 m i 3 m d'alçada, a base de perfils metàl·lics ancorats a terra, corda de fibra vegetal tensada, vela de polietilè perforada amb traus perimetrals nuada a les cordes i amb el desmuntatge inclòs	14
H1549002	m	Pantalla de protecció per a treballs exposats al vent, d'alçada 2,5 m de planxa nervada d'acer galvanitzat, tornapunts de perfils d'acer ancorats al terreny amb formigó cada 1,5	14

		m i amb el desmuntatge inclòs	
H15A2015	u	Llumenera de senyalització de maquinària en moviment de color ambre	25
HBA31011	m2	Pintat sobre paviment de faixes superficials, amb pintura reflectora, amb màquina d'accionament manual	4 /6 /25
HBB11111	u	Placa amb pintura reflectant triangular de 70 cm de costat, per a senyals de trànsit, fixada i amb el desmuntatge inclòs	1 /4 /10
HBB20005	u	Senyal manual per a senyalista	4 /11 /25
HBBA005	u	Senyal de prohibició, normalitzada amb pictograma negre sobre fons blanc, de forma circular amb cantells i banda transversal descendent d'esquerra a dreta a 45°, en color vermell, diàmetre 29 cm, amb cartell explicatiu rectangular, per ser vista fins 12 m, fixada i amb el desmuntatge inclòs	1 /2 /4 /6 /9 /10 /11 /13 /14 /25
HBBAB115	u	Senyal de obligació, normalitzada amb pictograma blanc sobre fons blau, de forma circular amb cantells en color blanc, diàmetre 29 cm, amb cartell explicatiu rectangular, per ser vista fins 12 m, fixada i amb el desmuntatge inclòs	1 /2 /4 /6 /9 /10 /11 /13 /14 /25
HBBAF004	u	Senyal d'avertència, normalitzada amb pictograma negre sobre fons groc, de forma triangular amb el cantell negre, costat major 41 cm, amb cartell explicatiu rectangular, per ser vista fins 12 m de distància, fixada i amb el desmuntatge inclòs	1 /2 /4 /6 /9 /10 /11 /13 /14 /25
HBBZA0A1	u	Bastidor d'acer galvanitzat, per a suport de senyalització vertical, mòbil i amb el desmuntatge inclòs	25
HBC19081	m	Cinta d'abalisament, amb un suport cada 5 m i amb el desmuntatge inclòs	2 /4 /6 /9 /11 /25
HBC1E001	u	Cadena de delimitació de zona de perill amb baules de polietilè, de color vermell i blanc alternats, amb un suport cada 5 m i amb el desmuntatge inclòs	4 /6 /25
HBC1KJ00	m	Tanca mòbil metàl·lica de 2,5 m de llargada i 1 m d'alçada i amb el desmuntatge inclòs	2 /25

MESURES PREVENTIVES

Codi	Descripció	Riscos
I0000003	Itineraris preestablerts i balissats per al personal	1
I0000004	Revisió i manteniment periòdic de SPC	1 /11
I0000005	Integrar la seguretat al disseny arquitectònic	1
I0000006	Disseny i estudi de les mesures preventives en fase de projecte	1
I0000008	Personal qualificat per a treballs en alçada	1
I0000010	Executar les escales a la vegada que el sostre de la planta a la que doni accés	1
I0000012	Assegurar les escales de mà	1
I0000013	Ordre i neteja	2 /6
I0000014	Preparació i manteniment de les superfícies de treball	2 /6
I0000015	Organització de les zones de pas i emmagatzematge	2 /6
I0000017	Als plans inclinats, treballar sobre superfícies rugoses i no lliscants	2
I0000020	No realitzar treballs a la mateixa vertical	4
I0000025	Planificació d'àrees i llocs de treball	4
I0000026	Planificació de recorreguts i maniobres per a màquines i camions	4
I0000027	Elecció dels mitjans auxiliars de manteniment	4
I0000028	Impedir l'accés de personal dins del radi d'acció de càrregues suspeses	4
I0000029	No balancejar les càrregues suspeses	4
I0000031	Per a la manipulació de materials voluminosos i/o pesats, sol·licitar un procediment de treball específic	4
I0000033	Sol·licitar habilitació professional del personal encarregat del manteniment de l'obra	4
I0000038	Substituir lo manual per lo mecànic	9 /10
I0000039	Planificació de compra i programa de manteniment d'eines	9
I0000040	Formació de l'operari en l'ús i manteniment d'eines	9
I0000041	Substituir la fabricació a obra per la prefabricació a taller	9
I0000042	Evitar processos de manipulació de materials a obra	9
I0000044	Evitar processos de tallat de materials a l'obra	10
I0000045	Formació	10 /13
I0000046	Evitar processos d'ajust en obra	10 /13
I0000047	Planificació i procediments per a la càrrega i descàrrega de materials	11
I0000050	No treballar ni estar al radi d'acció de les càrregues suspeses	11
I0000055	Elecció dels equips de manteniment	13
I0000058	Adaptar la feina a les característiques individuals de la persona que la realitza	13
I0000059	Elecció dels materials alternatius poc pesats i més manejables	13
I0000060	Suspensió de les feines en condicions extremes	14
I0000061	Rotació dels llocs de treball	14
I0000062	Planificar els treballs per a realitzar-los en zones protegides	14
I0000063	En cas de vent, apuntament i fixació de tots els elements inestables	14
I0000064	Suspensió de les feines a cobertes inclinades amb vent superior a 40 km/h	14
I0000103	Planificació de les àrees de treball	25
I0000104	Accessos i circulació independents per a personal i maquinària	25
I0000105	Anivellar la maquinària per a la realització de l'activitat	25

10000106	El personal no ha de descansar al costat de màquines aturades	25
10000107	Limitació de la velocitat dels vehicles	25

E09 PAVIMENTS
E09.E01 PAVIMENTS AMORFS (FORMIGÓ, SUB-BASES, TERRA, SAULO)

PAVIMENTS AMORFS A BASE DE TERRES, SORRES, SUBBASE GRANULAR I DE FORMIGÓ, SUBMINISTRATS, EXTESSOS I COMPACTATS MECÀNICAMENT

Avaluació de riscos

Id	Risc	P	G	A
1	CAIGUDA DE PERSONES A DIFERENT NIVELL Situació: ITINERARIS A OBRA PERÍMETRE I VORES DE FORATS	1	3	3
2	CAIGUDA DE PERSONES AL MATEIX NIVELL Situació: ITINERARIS A OBRA ÀREA DE TREBALL AMB BAIXA IL.LUMINACIÓ	2	2	3
6	TREPITJADES SOBRE OBJECTES Situació: ITINERARIS A OBRA ÀREA DE TREBALL AMB BAIXA IL.LUMINACIÓ	2	1	2
9	COPS AMB OBJECTES O EINES (TALLS) Situació: EINES	1	2	2
10	PROJECCIÓ DE FRAGMENTS O PARTÍCULES Situació: DESCÀRREGA, EXTESA DE MATERIALS	2	1	2
11	ATRAPAMENT PER O ENTRE OBJECTES Situació: COMPORTES DE CAMIONS DE SUBMINISTRAMENT CANVI COMPLEMENTES MÀQUINES	1	2	2
12	ATRAPAMENT PER BOLCADA DE MÀQUINES, TRACTORS O VEHICLES Situació: DESNIVELLS ALS ITINERARIS D'OBRA	1	3	3
13	SOBRESFORÇOS Situació: MANIPULACIÓ MANUAL	2	2	3
14	EXPOSICIÓ A CONDICIONS AMBIENTALS EXTREMES Situació: TREBALLS A L'EXTERIOR	1	2	2
16	EXPOSICIÓ A CONTACTES ELÈCTRICS Situació: CONTACTES DIRECTES I INDIRECTES	1	2	2
17	INHALACIÓ O INGESTIÓ DE SUBSTÀNCIES NOCIVES Situació: MANIPULACIÓ MATERIALS POLSOSSOS ADITIUS PER A FORMIGONS	2	1	2
25	ATROPELLAMENTS O COPS AMB VEHICLES Situació: ITINERARIS A OBRA PER SUPERFÍCIES IRREGULARS	1	3	3
27	EXPOSICIÓ A VIBRACIONS Situació: CABINES MAQUINÀRIA	1	2	2

P: Probabilitat (1,2,3) / G: Gravetat (1,2,3) / A: Avaluació (1,2,3,4,5)

EQUIPS PROTECCIÓ INDIVIDUAL

Codi	UA	Descripció	Riscos
H1411111	u	Casc de seguretat per a ús normal, contra cops, de polietilè amb un pes màxim de 400 g, homologat segons UNE-EN 812	1 /2 /6 /9 /10 /11 /12 /14 /16 /25
H1411112	u	Casc de seguretat per a ús normal, contra cops, de polietilè amb un pes màxim de 400 g, dotat d'il·luminació autònoma, homologat segons UNE-EN 812	14
H1411115	u	Casc de seguretat per a ús normal, contra cops, de polietilè amb un pes màxim de 400 g, amb tires reflectants, homologat segons UNE-EN 812	25
H1414119	u	Casc de seguretat, de polietilè, amb un pes màxim de 400 g, amb pantalla facial amb visor de malla de reixeta metàl·lica, acoblada amb arnès abatible, homologat segons UNE-EN 812 i UNE-EN 1731	10 /14
H1421110	u	Ulleres de seguretat antiimpactes estàndard, amb muntura universal, amb visor transparent i tractament contra l'entelament, homologades segons UNE-EN 167 i UNE-EN 168	14
H1424340	u	Ulleres de seguretat hermètiques per a esmerilar, amb muntura de cassoleta de policarbonat amb respiradors i recolzament nasal, adaptables amb cinta elàstica, amb visors circulars de 50 mm de D roscats a la muntura, homologades segons UNE-EN 167 i UNE-EN 168	10
H1432012	u	Protector auditiu d'auricular, acoblat al cap amb arnès i orelles antisoroll, homologat segons UNE-EN 352-1 i UNE-EN 458	14
H1445003	u	Mascareta de protecció respiratòria, homologada segons UNE-EN 140	17
H1446004	u	Semimàscara de protecció filtrant contra partícules, homologada segons UNE-EN 149	17
H1447005	u	Màscara de protecció respiratòria, homologada segons UNE-EN 136	17
H144E406	u	Filtre mixta contra gasos i partícules, homologat segons UNE-EN 14387 i UNE-EN 12083	17

H1457520	u	Parella de guants aïllants del fred i absorbents de les vibracions, de PVC sobre suport d'escuma de poliuretà, folrats interiorment amb teixit hidròfug reversible, amb maniguets fins a mig avantbraç, homologats segons UNE-EN 511 i UNE-EN 420	14
H145C002	u	Parella de guants de protecció contra riscos mecànics comuns de construcció nivell 3, homologats segons UNE-EN 388 i UNE-EN 420	1 / 2 / 6 / 9 / 10 / 11 / 14
H145F004	u	Parella de guants d'alta visibilitat pigmentats en color fosforescent per a estibadors de càrregues amb grua i/o senyalistes, homologats segons UNE-EN 471 i UNE-EN 420	25
H145K153	u	Parella de guants de material aïllant per a treballs elèctrics, classe 00, logotip color beix, tensió màxima 500 V, homologats segons UNE-EN 420	16
H1463253	u	Parella de botes dielèctriques resistents a la humitat, de pell rectificada, amb turmellera encoixinada, sola antilliscant i antiestàtica, falca amortidora per al taló, llengüeta de manxa, de despeniment ràpid, sense ferramenta metàl·lica, amb puntera reforçada, homologades segons DIN 4843	16
H1465275	u	Parella de botes baixes de seguretat industrial, per a treballs de construcció en general, resistents a la humitat, de pell rectificada, amb turmellera encoixinada, amb puntera metàl·lica, sola antilliscant, falca amortidora d'impactes al taló i sense plantilla metàl·lica, homologades segons UNE-EN 344, UNE-EN 344/A1, UNE-EN 344-2, UNE-EN 345, UNE-EN 345/A1, UNE-EN 345-2, UNE-EN 346, UNE-EN 346/A1, UNE-EN 346-2, UNE-EN 347, UNE-EN 347/A i UNE-EN 347-2	1 / 2 / 6 / 9 / 10 / 11 / 12 / 14 / 25
H1474600	u	Cinturó antivibració, ajustable i de teixit transpirable	27
H147D102	u	Sistema anticaiguda compost per un arnès anticaiguda amb tirants, bandes secundàries, bandes subglúties, bandes de cuixa, recolzament dorsal per a subjecció, elements d'ajust, element dorsal d'enganxament d'arnès anticaiguda i sivella, incorporat a un element d'amarrament compost per un terminal manufacturat, homologat segons UNE-EN 361, UNE-EN 362, UNE-EN 364, UNE-EN 365 i UNE-EN 354	1
H147L005	u	Aparell d'ancoratge per a equip de protecció individual contra caiguda d'alçada, homologat segons UNE-EN 795	1
H147N000	u	Faixa de protecció dorslumber	13
H1481242	u	Granota de treball per a construcció, de polièster i cotó (65%-35%), color beix, trama 240, amb butxaques interiors, homologada segons UNE-EN 340	1 / 2 / 6 / 9 / 10 / 11 / 12 / 16 / 25
H1485800	u	Armillia reflectant amb tires reflectants a la cintura, al pit i a l'esquena, homologada segons UNE-EN 471	12 / 25
H1486241	u	Casaca tipus enginyer, de polièster embuatada amb material aïllant, butxaques exteriors	14
H1487350	u	Impermeable amb jaqueta, caputxa i pantalons, per a edificació, de PVC soldat de 0,3 mm de gruix, homologat segons UNE-EN 340	14

MITJANS AUXILIARS D'UTILITAT PREVENTIVA

Codi	UA	Descripció	Riscos
HX11X003	u	Bastida modular amb estructura tubular i sistema de seguretat amb tots els requisits reglamentaris en previsió de caigudes per a la realització d'estructures, tancaments, cobertes, i altres treballs en alçada	1
HX11X004	u	Barana definitiva, prevista en projecte, per a protecció de caigudes a diferent nivell entre muntants d'escala i/o d'alçada pel forat interior	1
HX11X012	u	Serra circular reglamentària amb certificat CE, amb sistema de seguretat integrat amb protector de disc inferior fixe, superior abatible, aturada d'emergència amb fre-motor, ganivet divisor, regle guia longitudinal i transversal	9 / 10
HX11X013	u	Maquinària amb cabina d'operari amb sistema de resguard i protecció integrat	12
HX11X014	u	Eina elèctrica amb sistema de doble aïllament integrat	16
HX11X016	u	Formigonera portàtil amb protectors i resguards integrats	11
HX11X017	u	Element prefabricat de formigó amb sistema de seguretat integrat amb balaustre de seguretat de reserva d'ancoratge de cable per amarrament i lliscament d'equips de protecció individual, d'alçada 1 m	1
HX11X021	u	Passadís de protecció prefabricat metàl·lic amb sistema de seguretat amb tots els requisits reglamentaris, de llargària 2,5 m, d'amplària 1,1 m, amb paviment de entramat de platines metàl·liques i rampes articulades, baranes metàl·liques reglamentàries, muntants de 2 m d'alçada, sostre de xapa d'acer de 3 mm de gruix	2
HX11X023	u	Protector de mans per a cisellar	9
HX11X024	u	Connexió elèctrica de seguretat tipus petaca	16
HX11X025	u	Serra de trepar amb aigua amb sistema de seguretat integrat	13
HX11X031	u	Sistema de ventilació forçada en túnels i zones tancades	17
HX11X037	u	Sitja-barrejadora per a la confecció de morter	11
HX11X039	u	Carretó manual porta palets	13
HX11X048	u	Connexionat i cablejat provisional de la instal·lació elèctrica de l'obra amb sistema de protecció integrat	16
HX11X049	u	Quadre elèctric secundari provisional de l'obra amb sistema de protecció integrat	16
HX11X050	u	Enllumenat provisional de l'obra amb un nivell lumínic mínim de 250 lux	2 / 6 / 9 / 14 / 25
HX11X053	u	Plataforma metàl·lica en voladriu per descàrrega de material en façanes amb trapa practicable per al pas del cable de la grua amb sistema de seguretat integrat	1

HX11X054	u	Instal·lació de posta a terra amb conductor de coure i elèctrode connectat a terra en rails de grua torre, masses metàl·liques, quadres elèctrics, conductors de protecció	16
HX11X055	u	Interruptor diferencial de sensibilitat mitjana 300 mA, i 40 A d'intensitat nominal	16
HX11X057	m2	Malla electrosoldada de barres corrugades d'acer, elaborada a l'obra de 10x10 cm i de 3-3 mm de D embeguda al formigó per a proteccions horitzontals de forats en sostres de 5 m de D com a màxim, i amb el desmuntatge inclòs	1
HX11X058	u	Senyal acústica de marxa enrere	12 /25
HX11X059	m2	Lona de polietilè amb malla de reforç per a recobriments de càrrega de caixa de camió	10
HX11X061	u	Retenidor de pilota de neteja incorporat a l'equip de bombeig del formigó	9
HX11X064	u	Cinturó portaeines	9
HX11X075	u	Equip comprovador portàtil complet d'instal·lacions de baixa tensió	16
HX11X076	u	Anemòmetre fixe amb el desmuntatge inclòs	14
HX11X078	u	Luxímetre portàtil	2 /6 /14
HX11X080	u	Termòmetre / baròmetre	14
HX11X082	u	Porta de planxa nervada d'acer galvanitzat, d'amplària 1 m i alçària 2 m, amb bastiment de tub d'acer galvanitzat, per a tanca de planxa metàl·lica i amb el desmuntatge inclòs	25
HX11X083	u	Porta de planxa nervada d'acer galvanitzat, d'amplària 5 m i alçària 2 m, amb bastiment de tub d'acer galvanitzat, per a tanca de planxa metàl·lica i amb el desmuntatge inclòs	25
HX11X088	m	Baixant de tub de P.V.C. de runes, de 40 cm de diàmetre, amb boques de descàrrega, brides i acoblament, col·locat i amb el desmuntatge inclòs	6 /10 /17
HX11X089	u	Transformador de seguretat de 24 V, col·locat i amb el desmuntatge inclòs	16

SISTEMES DE PROTECCIÓ COL·LECTIVA

Codi	UA	Descripció	Riscos
H1512013	m2	Protecció col·lectiva vertical dels laterals dels forats de les escales en tota l'alçada amb xarxa-teló normalitzada (UNE-EN 1263-1) de poliamida no regenerada, de tenacitat alta nuada amb corda perimetral de poliamida, ancoratge de fleix perforat i clau d'impacte d'acer i corda de cosit de 6 mm de diàmetre i amb el desmuntatge inclòs	1
H1512212	m	Protecció col·lectiva vertical del perímetre del sostre amb xarxa per a proteccions superficials contra caigudes, de fil trenat de poliamida no regenerada, de tenacitat alta, de 4 mm de diàmetre, 80x80 mm de pas de malla, corda perimetral de poliamida de 12 mm de diàmetre nuada a la xarxa, d'alçària 5 m, amb ancoratges d'emborsament inferior, fixada al sostre cada 0,5 amb ganxos embeguts en el formigó, cordes d'hissat i subjecció de 12 mm de diàmetre, pescant metàl·lic de força fixats al sostre cada 4,5 m amb ganxos embeguts en el formigó, en 1a col·locació i amb el desmuntatge inclòs	1
H151A1K1	m2	Protecció col·lectiva horitzontal d'obertures amb xarxa per a proteccions superficials contra caigudes, de fil trenat de poliamida no regenerada, de tenacitat alta, de 4 mm de diàmetre, 80x80 mm de pas de malla, corda perimetral de poliamida de 12 mm de diàmetre nuada a la xarxa, fixada amb fleix i tacs d'expansió i amb el desmuntatge inclòs	1
H152J105	m	Cable fiador per al cinturó de seguretat, fixat en ancoratges de servei i amb el desmuntatge inclòs	1
H152N681	m	Barana de protecció de sobre sostre o llosa, d'alçada 1 m, enjovada en cèrcol perimetral de formigó cada 2,5 m i amb el desmuntatge inclòs	1
H152W029	u	Comporta basculant per a subministrament de material, d'estructura tubular acoblat a barana i amb el desmuntatge inclòs	1
H153A9F1	u	Topall per a descàrrega de camions en excavacions, de 4 m d'amplada amb tauló de fusta i perfils IPN 100 clavats al terreny i amb el desmuntatge inclòs	12 /25
H1542013	u	Protecció solar de la zona de treball de 4x8 m i 3 m d'alçada, a base de perfils metàl·lics ancorats a terra, corda de fibra vegetal tensada, vela de polietilè perforada amb traus perimetrals nuada a les cordes i amb el desmuntatge inclòs	14
H1549002	m	Pantalla de protecció per a treballs exposats al vent, d'alçada 2,5 m de planxa nervada d'acer galvanitzat, tornapunts de perfils d'acer ancorats al terreny amb formigó cada 1,5 m i amb el desmuntatge inclòs	14
H154M029	u	Mampara plegable de protecció contra projecció de partícules de tauler de fusta amb acabat estratificat, d'alçada 2 m i amplada 3 m, i amb el desmuntatge inclòs	17
H15A2015	u	Llumenera de senyalització de maquinària en moviment de color ambre	12 /25
H15B5005	u	Equip de connexió a terra de línia elèctrica aèria de distribució, amb 3 perxes telescòpiques per a conductors de secció de 7 a 380 mm ² i una alçada màxima d'11,5 m, cable de coure de secció 35 mm ² i piqueta de connexió a terra, instal·lat	16
HB2A1111	m	Perfil longitudinal flexible d'acer galvanitzat de secció de doble ona amb característiques AASHO, per a barreres de seguretat, col·locat sobre suport i amb el desmuntatge inclòs	25
HB2C1000	m	Barrera rígida en forma de campana de cares arrodonides, tipus New Jersey, prefabricada i col·locada	25
HBA31011	m2	Pintat sobre paviment de faixes superficials, amb pintura reflectora, amb màquina d'accionament manual	12
HBB11111	u	Placa amb pintura reflectant triangular de 70 cm de costat, per a senyals de trànsit, fixada i amb el desmuntatge inclòs	1
HBB20005	u	Senyal manual per a senyalista	12 /25

HBB21851	u	Placa amb pintura reflectant de 45x170 cm, per a senyals de trànsit, fixada i amb el desmuntatge inclòs	10
HBBA005	u	Senyal de prohibició, normalitzada amb pictograma negre sobre fons blanc, de forma circular amb cantells i banda transversal descendent d'esquerra a dreta a 45°, en color vermell, diàmetre 29 cm, amb cartell explicatiu rectangular, per ser vista fins 12 m, fixada i amb el desmuntatge inclòs	1 /2 /6 /9 /10 /11 /12 /13 /14 /16 /17 /25 /27
HBBAB115	u	Senyal de obligació, normalitzada amb pictograma blanc sobre fons blau, de forma circular amb cantells en color blanc, diàmetre 29 cm, amb cartell explicatiu rectangular, per ser vista fins 12 m, fixada i amb el desmuntatge inclòs	1 /2 /6 /9 /10 /11 /12 /13 /14 /16 /17 /25 /27
HBBAF004	u	Senyal d'advertència, normalitzada amb pictograma negre sobre fons groc, de forma triangular amb el cantell negre, costat major 41 cm, amb cartell explicatiu rectangular, per ser vista fins 12 m de distància, fixada i amb el desmuntatge inclòs	1 /2 /6 /9 /10 /11 /12 /13 /14 /16 /17 /25 /27
HBC19081	m	Cinta d'abalisament, amb un suport cada 5 m i amb el desmuntatge inclòs	1 /2 /6 /9 /11 /25
HBC1E001	u	Cadena de delimitació de zona de perill amb baules de polietilè, de color vermell i blanc alternats, amb un suport cada 5 m i amb el desmuntatge inclòs	6
HX11X081	m	Tanca de 2 m d'alçària, de planxa nervada d'acer galvanitzat, pals de tub d'acer galvanitzat col·locats cada 3 m sobre daus de formigó i amb el desmuntatge inclòs	25

MESURES PREVENTIVES

Codi	Descripció	Riscos
I0000002	Planificar els treballs per a mantenir el màxim de temps possible les proteccions	1
I0000003	Itineraris preestablerts i balissats per al personal	1
I0000004	Revisió i manteniment periòdic de SPC	1
I0000005	Integrar la seguretat al disseny arquitectònic	1
I0000006	Disseny i estudi de les mesures preventives en fase de projecte	1
I0000013	Ordre i neteja	2 /6
I0000014	Preparació i manteniment de les superfícies de treball	2 /6
I0000015	Organització de les zones de pas i emmagatzematge	2 /6
I0000017	Als plans inclinats, treballar sobre superfícies rugoses i no lliscants	2
I0000038	Substituir lo manual per lo mecànic	9 /10
I0000039	Planificació de compra i programa de manteniment d'eines	9
I0000040	Formació de l'operari en l'ús i manteniment d'eines	9
I0000045	Formació	10 /12 /13
I0000047	Planificació i procediments per a la càrrega i descàrrega de materials	11
I0000048	No treballar al costat de paraments acabats de fer (< 48 h)	11
I0000051	Adequació dels recorreguts de la maquinària	12
I0000053	Procediment d'utilització de la maquinària	12
I0000055	Elecció dels equips de manteniment	13
I0000056	Paletització i eines ergonòmiques	13
I0000058	Adaptar la feina a les característiques individuals de la persona que la realitza	13
I0000060	Suspensió de les feines en condicions extremes	14
I0000061	Rotació dels llocs de treball	14 /17 /27
I0000062	Planificar els treballs per a realitzar-los en zones protegides	14
I0000068	Elecció i manteniment de les eines elèctriques	16
I0000069	Formació i habilitació específica per a cada eina	16
I0000070	Compliment del REBT pel que fa a equips de protecció	16
I0000071	Revisió de la posta a terra	16
I0000072	Realitzar els treballs sobre superfícies seques	16
I0000073	Disposar de quadres elèctrics secundaris	16
I0000074	Reg de les zones de treball	17
I0000103	Planificació de les àrees de treball	25
I0000104	Accessos i circulació independents per a personal i maquinària	25
I0000105	Anivellar la maquinària per a la realització de l'activitat	25
I0000106	El personal no ha de descansar al costat de màquines aturades	25
I0000107	Limitació de la velocitat dels vehicles	25
I0000110	Eliminar vibracions en origen	27

E09.E02 ENRAJOLATS I APLACATS DE PECES AMB PULIT (PEDRA, CERAMICA, MORTER CIMENT, ESCOPIDORS, ETC.)

PAVIMENTS DE RAJOLE CERÀMIQUES, DE PEDRA NATURAL I DE TERRATZO, POLITS I ABRILLANTATS EN OBRA

Avaluació de riscos

Id	Risc	P	G	A
1	CAIGUDA DE PERSONES A DIFERENT NIVELL	1	3	3
	Situació: ITINERARIS A OBRA			
	PERÍMETRE I VORES DE FORATS			

2	CAIGUDA DE PERSONES AL MATEIX NIVELL Situació: ITINERARIS A OBRA ÀREA DE TREBALL MANCA D'IL·LUMINACIÓ	2	2	3
4	CAIGUDA D'OBJECTES PER MANIPULACIÓ O DE MATERIALS TRANSPORTATS Situació: MANIPULACIÓ D'APLECS	1	3	3
6	TREPITJADES SOBRE OBJECTES Situació: ITINERARIS A OBRA ÀREA DE TREBALL AMB BAIXA IL·LUMINACIÓ	1	2	2
9	COPS AMB OBJECTES O EINES (TALLS) Situació: EINES	1	2	2
10	PROJECCIÓ DE FRAGMENTS O PARTÍCULES Situació: TALLS EN SEC MANIPULACIÓ MATERIALS RETIRADA RUNES	2	1	2
11	ATRAPAMENT PER O ENTRE OBJECTES Situació: PELS MATERIALS PER LA FORMIGONERA DE MORTER	1	3	3
13	SOBRESFORÇOS Situació: MANIPULACIÓ MANUAL	2	2	3
14	EXPOSICIÓ A CONDICIONS AMBIENTALS EXTREMES Situació: TREBALLS A L'EXTERIOR	1	2	2
16	EXPOSICIÓ A CONTACTES ELÈCTRICS Situació: CONTACTES DIRECTES I INDIRECTES	1	2	2
17	INHALACIÓ O INGESTIÓ DE SUBSTÀNCIES NOCIVES Situació: TALL EN SEC - POLS RETIRADA DE RUNA	2	1	2
18	CONTACTES AMB SUBSTÀNCIES NOCIVES (CÀUSTIQUES, CORROSIVES, IRRITANTS O AL·LÈRGÈNIQUES) Situació: AGLOMERANTS, SEGELLANTS ABRILLANTADORS, NETEJA	1	2	2

P: Probabilitat (1,2,3) / G: Gravetat (1,2,3) / A: Avaluació (1,2,3,4,5)

EQUIPS PROTECCIÓ INDIVIDUAL

Codi	UA	Descripció	Riscos
H1411111	u	Casc de seguretat per a ús normal, contra cops, de polietilè amb un pes màxim de 400 g, homologat segons UNE-EN 812	1 /2 /4 /6 /9 /10 /11 /14 /18
H141211D	u	Casc de seguretat per a senyalista, de polietilè, amb un pes màxim de 400 g, de material fotoluminescent, homologat segons UNE-EN 812	4
H1421110	u	Ulleres de seguretat antiimpactes estàndard, amb muntura universal, amb visor transparent i tractament contra l'entelament, homologades segons UNE-EN 167 i UNE-EN 168	14 /18
H1424340	u	Ulleres de seguretat hermètiques per a esmerilar, amb muntura de cascoleta de policarbonat amb respiradors i recolzament nasal, adaptables amb cinta elàstica, amb visors circulars de 50 mm de D roscats a la muntura, homologades segons UNE-EN 167 i UNE-EN 168	10
H1432012	u	Protector auditiu d'auricular, acoblat al cap amb arnès i orelles antisoroll, homologat segons UNE-EN 352-1 i UNE-EN 458	14
H1447005	u	Màscara de protecció respiratòria, homologada segons UNE-EN 136	17
H144E406	u	Filtre mixta contra gasos i partícules, homologat segons UNE-EN 14387 i UNE-EN 12083	17
H1457520	u	Parella de guants aïllants del fred i absorbents de les vibracions, de PVC sobre suport d'escuma de poliuretà, folrats interiorment amb teixit hidròfug reversible, amb maniguets fins a mig avantbraç, homologats segons UNE-EN 511 i UNE-EN 420	14
H145C002	u	Parella de guants de protecció contra riscos mecànics comuns de construcció nivell 3, homologats segons UNE-EN 388 i UNE-EN 420	1 /9 /10 /11 /14
H145E003	u	Parella de guants contra agents químics i microorganismes, homologats segons UNE-EN 374-1, -2, -3 i UNE-EN 420	18
H145K153	u	Parella de guants de material aïllant per a treballs elèctrics, classe 00, logotip color beix, tensió màxima 500 V, homologats segons UNE-EN 420	16
H1461110	u	Parella de botes d'aigua de PVC de canya alta, amb sola antilliscant i folrades de niló rentable, homologades segons UNE-EN ISO 20344, UNE-EN ISO 20345, UNE-EN ISO 20346 i UNE-EN ISO 20347	14
H1463253	u	Parella de botes dielèctriques resistents a la humitat, de pell rectificada, amb turmellera encoixinada, sola antilliscant i antiestàtica, falca amortidora per al taló, llengüeta de manxa, de despreniment ràpid, sense ferramenta metàl·lica, amb puntera reforçada, homologades segons DIN 4843	16
H1465275	u	Parella de botes baixes de seguretat industrial, per a treballs de construcció en general, resistents a la humitat, de pell rectificada, amb turmellera encoixinada, amb puntera metàl·lica, sola antilliscant, falca amortidora d'impactes al taló i sense plantilla metàl·lica,	1 /2 /4 /6 /9 /10 /11 /14 /18

homologades segons UNE-EN 344, UNE-EN 344/A1, UNE-EN 344-2, UNE-EN 345, UNE-EN 345/A1, UNE-EN 345-2, UNE-EN 346, UNE-EN 346/A1, UNE-EN 346-2, UNE-EN 347, UNE-EN 347/A i UNE-EN 347-2

H1481242	u	Granota de treball per a construcció, de polièster i cotó (65%-35%), color beix, trama 240, amb butxaques interiors, homologada segons UNE-EN 340	1 /2 /4 /6 /9 /10 /11 /14 /16 /18
H1485800	u	Armillia reflectant amb tires reflectants a la cintura, al pit i a l'esquena, homologada segons UNE-EN 471	4
H1486241	u	Casaca tipus enginyer, de polièster embuatada amb material aïllant, butxaques exteriors	14
H1487350	u	Impermeable amb jaqueta, caputxa i pantalons, per a edificació, de PVC soldat de 0,3 mm de gruix, homologat segons UNE-EN 340	14

MITJANS AUXILIARS D'UTILITAT PREVENTIVA

Codi	UA	Descripció	Riscos
HX11X003	u	Bastida modular amb estructura tubular i sistema de seguretat amb tots els requisits reglamentaris en previsió de caigudes per a la realització d'estructures, tancaments, cobertes, i altres treballs en alçada	1
HX11X004	u	Barana definitiva, prevista en projecte, per a protecció de caigudes a diferent nivell entre muntants d'escala i/o d'alçada pel forat interior	1
HX11X014	u	Eina elèctrica amb sistema de doble aïllament integrat	16
HX11X016	u	Formigonera portàtil amb protectors i resguards integrats	11
HX11X017	u	Element prefabricat de formigó amb sistema de seguretat integrat amb balaustre de seguretat de reserva d'ancoratge de cable per amarrament i llicament d'equips de protecció individual, d'alçada 1 m	1
HX11X019	m	Marquesina de protecció en voladiu en bastida tubular amb sistema de seguretat amb tots els requisits reglamentaris, normalitzada i incorporada UNE-EN 12810-1 (HD-1000)	4
HX11X021	u	Passadís de protecció prefabricat metàl·lic amb sistema de seguretat amb tots els requisits reglamentaris, de llargària 2,5 m, d'amplària 1,1 m, amb paviment de entramat de platines metàl·liques i rampes articulades, baranes metàl·liques reglamentàries, muntants de 2 m d'alçada, sostre de xapa d'acer de 3 mm de gruix	4
HX11X023	u	Protector de mans per a cisellar	9
HX11X024	u	Connexió elèctrica de seguretat tipus petaca	16
HX11X025	u	Serra de trepar amb aigua amb sistema de seguretat integrat	10 /13 /17
HX11X037	u	Sitja-barrejadora per a la confecció de morter	11 /18
HX11X039	u	Carretó manual porta palets	4
HX11X048	u	Connexionat i cablejat provisional de la instal·lació elèctrica de l'obra amb sistema de protecció integrat	16
HX11X049	u	Quadre elèctric secundari provisional de l'obra amb sistema de protecció integrat	16
HX11X050	u	Enllumenat provisional de l'obra amb un nivell lumínic mínim de 250 lux	2 /6 /9 /14
HX11X053	u	Plataforma metàl·lica en voladiu per descàrrega de material en façanes amb trapa practicable per al pas del cable de la grua amb sistema de seguretat integrat	1
HX11X055	u	Interrupctor diferencial de sensibilitat mitjana 300 mA, i 40 A d'intensitat nominal	16
HX11X057	m2	Malla electrosoldada de barres corrugades d'acer, elaborada a l'obra de 10x10 cm i de 3-3 mm de D embeguda al formigó per a proteccions horitzontals de forats en sostres de 5 m de D com a màxim, i amb el desmuntatge inclòs	1
HX11X060	m	Cable d'acer de guiat de material suspès	4
HX11X067	u	Ganxo de grua amb dispositiu de tancament	4
HX11X070	u	Recipient metàl·lic per a la manutenció de materials a granel per a una càrrega màxima de 1200 kg	4
HX11X071	u	Plataforma aïllant de base per treball en quadres elèctrics de distribució d'1x1 m i de 3 mm de gruix	16
HX11X075	u	Equip comprovador portàtil complet d'instal·lacions de baixa tensió	16
HX11X076	u	Anemòmetre fixe amb el desmuntatge inclòs	14
HX11X078	u	Luxímetre portàtil	2 /6
HX11X080	u	Termòmetre / baròmetre	14
HX11X082	u	Porta de planxa nervada d'acer galvanitzat, d'amplària 1 m i alçada 2 m, amb bastiment de tub d'acer galvanitzat, per a tanca de planxa metàl·lica i amb el desmuntatge inclòs	4
HX11X088	m	Baixant de tub de P.V.C. de runes, de 40 cm de diàmetre, amb boques de descàrrega, brides i acoblament, col·locat i amb el desmuntatge inclòs	6 /10
HX11X089	u	Transformador de seguretat de 24 V, col·locat i amb el desmuntatge inclòs	16

SISTEMES DE PROTECCIÓ COL·LECTIVA

Codi	UA	Descripció	Riscos
H1512007	m	Protecció col·lectiva vertical del perímetre de les façanes contra caigudes de persones u objectes, amb suport metàl·lic tipus mènsula, de llargària 2,5 m, barra porta xarxes horitzontal, serjant d'ancoratge al sostre, xarxa de seguretat horitzontal i amb el desmuntatge inclòs	1
H1512013	m2	Protecció col·lectiva vertical dels laterals dels forats de les escales en tota l'alçada amb	1

xarxa-teló normalitzada (UNE-EN 1263-1) de poliamida no regenerada, de tenacitat alta nuada amb corda perimetral de poliamida, ancoratge de fleix perforat i clau d'impacte d'acer i corda de cosit de 6 mm de diàmetre i amb el desmuntatge inclòs

H1512212	m	Protecció col·lectiva vertical del perímetre del sostre amb xarxa per a proteccions superficials contra caigudes, de fil trenat de poliamida no regenerada, de tenacitat alta, de 4 mm de diàmetre, 80x80 mm de pas de malla, corda perimetral de poliamida de 12 mm de diàmetre nuada a la xarxa, d'alçària 5 m, amb ancoratges d'emborsament inferior, fixada al sostre cada 0,5 amb ganxos embeguts en el formigó, cordes d'hissat i subjecció de 12 mm de diàmetre, pescant metàl·lic de força fixats al sostre cada 4,5 m amb ganxos embeguts en el formigó, en 1a col·locació i amb el desmuntatge inclòs	1
H151A1K1	m2	Protecció col·lectiva horitzontal d'obertures amb xarxa per a proteccions superficials contra caigudes, de fil trenat de poliamida no regenerada, de tenacitat alta, de 4 mm de diàmetre, 80x80 mm de pas de malla, corda perimetral de poliamida de 12 mm de diàmetre nuada a la xarxa, fixada amb fleix i tacs d'expansió i amb el desmuntatge inclòs	1
H151AJ01	m2	Protecció horitzontal d'obertures d'1 m de diàmetre com a màxim, en sostres, amb fusta i amb el desmuntatge inclòs	1
H152J105	m	Cable fiador per al cinturó de seguretat, fixat en ancoratges de servei i amb el desmuntatge inclòs	1
H1542013	u	Protecció solar de la zona de treball de 4x8 m i 3 m d'alçada, a base de perfils metàl·lics ancorats a terra, corda de fibra vegetal tensada, vela de polietilè perforada amb traus perimetrals nuada a les cordes i amb el desmuntatge inclòs	14
H1549002	m	Pantalla de protecció per a treballs exposats al vent, d'alçada 2,5 m de planxa nervada d'acer galvanitzat, tornapunts de perfils d'acer ancorats al terreny amb formigó cada 1,5 m i amb el desmuntatge inclòs	14
H154M029	u	Mampara plegable de protecció contra projecció de partícules de tauler de fusta amb acabat estratificat, d'alçada 2 m i amplada 3 m, i amb el desmuntatge inclòs	18
H15B5005	u	Equip de connexió a terra de línia elèctrica aèria de distribució, amb 3 perxes telescòpiques per a conductors de secció de 7 a 380 mm ² i una alçada màxima d'11,5 m, cable de coure de secció 35 mm ² i piqueta de connexió a terra, instal·lat	16
HBA31011	m2	Pintat sobre paviment de faixes superficials, amb pintura reflectora, amb màquina d'accionament manual	4
HBB11111	u	Placa amb pintura reflectant triangular de 70 cm de costat, per a senyals de trànsit, fixada i amb el desmuntatge inclòs	1 / 4
HBB20005	u	Senyal manual per a senyalista	4
HBBA005	u	Senyal de prohibició, normalitzada amb pictograma negre sobre fons blanc, de forma circular amb cantells i banda transversal descendent d'esquerra a dreta a 45°, en color vermell, diàmetre 29 cm, amb cartell explicatiu rectangular, per ser vista fins 12 m, fixada i amb el desmuntatge inclòs	1 / 2 / 4 / 6 / 9 / 10 / 11 / 13 / 16 / 17 / 18
HBBA115	u	Senyal de obligació, normalitzada amb pictograma blanc sobre fons blau, de forma circular amb cantells en color blanc, diàmetre 29 cm, amb cartell explicatiu rectangular, per ser vista fins 12 m, fixada i amb el desmuntatge inclòs	1 / 2 / 4 / 6 / 9 / 10 / 11 / 13 / 16 / 17 / 18
HBBAF004	u	Senyal d'advertència, normalitzada amb pictograma negre sobre fons groc, de forma triangular amb el cantell negre, costat major 41 cm, amb cartell explicatiu rectangular, per ser vista fins 12 m de distància, fixada i amb el desmuntatge inclòs	1 / 2 / 4 / 6 / 9 / 10 / 11 / 13 / 16 / 17 / 18
HBC19081	m	Cinta d'abalament, amb un suport cada 5 m i amb el desmuntatge inclòs	1 / 2
HBC1E001	u	Cadena de delimitació de zona de perill amb baules de polietilè, de color vermell i blanc alternats, amb un suport cada 5 m i amb el desmuntatge inclòs	4 / 6

MESURES PREVENTIVES

Codi	Descripció	Riscos
I0000002	Planificar els treballs per a mantenir el màxim de temps possible les proteccions	1
I0000004	Revisió i manteniment periòdic de SPC	1
I0000013	Ordre i neteja	2 / 6 / 17
I0000014	Preparació i manteniment de les superfícies de treball	2 / 6
I0000015	Organització de les zones de pas i emmagatzematge	2 / 6
I0000017	Als plans inclinats, treballar sobre superfícies rugoses i no lliscants	2
I0000025	Planificació d'àrees i llocs de treball	4
I0000027	Elecció dels mitjans auxiliars de manteniment	4
I0000028	Impedir l'accés de personal dins del radi d'acció de càrregues suspeses	4
I0000029	No balancejar les càrregues suspeses	4
I0000030	Suspendre i aixecar les càrregues dins de l'envol call o fleixos originals	4
I0000031	Per a la manipulació de materials voluminosos i/o pesats, sol·licitar un procediment de treball específic	4
I0000038	Substituir lo manual per lo mecànic	9
I0000039	Planificació de compra i programa de manteniment d'eines	9
I0000040	Formació de l'operari en l'ús i manteniment d'eines	9
I0000044	Evitar processos de tallat de materials a l'obra	10
I0000045	Formació	10 / 11 / 13 / 18

1000055	Elecció dels equips de manteniment	13
1000056	Paletització i eines ergonòmiques	13
1000058	Adaptar la feina a les característiques individuals de la persona que la realitza	13
1000060	Suspensió de les feines en condicions extremes	14
1000061	Rotació dels llocs de treball	14
1000062	Planificar els treballs per a realitzar-los en zones protegides	14
1000063	En cas de vent, apuntament i fixació de tots els elements inestables	14
1000068	Elecció i manteniment de les eines elèctriques	16
1000069	Formació i habilitació específica per a cada eina	16
1000070	Compliment del REBT pel que fa a equips de protecció	16
1000071	Revisió de la posta a terra	16
1000072	Realitzar els treballs sobre superfícies seques	16
1000073	Disposar de quadres elèctrics secundaris	16
1000078	Evitar processos de divisió de material en sec	17
1000079	Realitzar els treballs a l'aire lliure, sempre a sotavent	17
1000086	Substituir els materials amb substàncies nocives	18

E12 INSTAL·LACIONS D'EVACUACIÓ

E12.E01 ELEMENTS COL·LOCATS SUPERFICIALMENT (CAIXES SIFÒNIQUES, DESGUASSOS BUNERES, ETC.)

XARXA HORIZONTAL D'EVACUACIÓ ENTERRADA SUPERFICIALMENT, COMPOSADA D'ARQUETES, ARQUETES SINFÒNIQUES I DESGUASSOS, EN MATERIAL PREFABRICAT

Avaluació de riscos

Id	Risc	P	G	A
1	CAIGUDA DE PERSONES A DIFERENT NIVELL Situació: CAIGUDES EN RASES OBERTES	2	1	2
2	CAIGUDA DE PERSONES AL MATEIX NIVELL Situació: TERRENY IRREGULAR MATERIAL MAL APLEGAT	2	1	2
3	CAIGUDA D'OBJECTES PER DESPLOM, ESFONDRAENT O ENSORRAMENT Situació: ENFONSAMENT DE TERRES	1	3	3
6	TREPITJADES SOBRE OBJECTES Situació: SOBRE MATERIAL	2	1	2
9	COPS AMB OBJECTES O EINES (TALLS) Situació: COPS AMB MATERIALS TALLS EN LA MANIPULACIÓ	2	2	3
10	PROJECCIÓ DE FRAGMENTS O PARTÍCULES Situació: A LA MANIPULACIÓ DELS MATERIALS AL REJUNTAR I REBLIR DE MATERIAL	1	2	2
11	ATRAPAMENT PER O ENTRE OBJECTES Situació: PER MATERIALS PESATS COM PERICONS MANIPULACIÓ FORMIGONERA	2	2	3
13	SOBRESFORÇOS Situació: MANIPULACIÓ MANUAL	2	2	3
14	EXPOSICIÓ A CONDICIONS AMBIENTALS EXTREMES Situació: TREBALL A L'EXTERIOR	2	2	3
15	CONTACTES TÈRMICS Situació: MANIPULACIÓ DE BUFADOR	1	2	2
17	INHALACIÓ O INGESTIÓ DE SUBSTÀNCIES NOCIVES Situació: POLS D'EXCAVACIÓ DISSOLVENTS DE COLES GASOS I SUBSTÀNCIES TÒXIQUES EN CLAVEGUERES EXISTENTS	1	2	2
18	CONTACTES AMB SUBSTÀNCIES NOCIVES (CÀUSTIQUES, CORROSIVES, IRRITANTS O AL·LÈRGIQUES) Situació: COLES I RESINES CIMENT	1	2	2
24	ACCIDENTS CAUSATS PER ÉSSERS VIUS Situació: EN CONNEXIONS AMB CLAVEGUERES EXISTENTS	1	2	2
25	ATROPELLAMENTS O COPS AMB VEHICLES Situació:	2	3	4

P: Probabilitat (1,2,3) / G: Gravetat (1,2,3) / A: Avaluació (1,2,3,4,5)

EQUIPS PROTECCIÓ INDIVIDUAL

Codi	UA	Descripció	Riscos
H1411111	u	Casc de seguretat per a ús normal, contra cops, de polietilè amb un pes màxim de 400 g, homologat segons UNE-EN 812	1 /2 /3 /6 /9 /10 /11 /14 /15 /24 /25
H1411112	u	Casc de seguretat per a ús normal, contra cops, de polietilè amb un pes màxim de 400 g,	14

		dotat d'il·luminació autònoma, homologat segons UNE-EN 812	
H141211D	u	Casc de seguretat per a senyalista, de polietilè, amb un pes màxim de 400 g, de material fotoluminiscent, homologat segons UNE-EN 812	25
H1414119	u	Casc de seguretat, de polietilè, amb un pes màxim de 400 g, amb pantalla facial amb visor de malla de reixeta metàl·lica, acoblada amb arnès abatible, homologat segons UNE-EN 812 i UNE-EN 1731	10 /18
H1421110	u	Ulleres de seguretat antiimpactes estàndard, amb muntura universal, amb visor transparent i tractament contra l'entelament, homologades segons UNE-EN 167 i UNE-EN 168	10 /14
H1432012	u	Protector auditiu d'auricular, acoblat al cap amb arnès i orelles antisoroll, homologat segons UNE-EN 352-1 i UNE-EN 458	14
H1445003	u	Mascareta de protecció respiratòria, homologada segons UNE-EN 140	17
H1446004	u	Semimàscara de protecció filtrant contra partícules, homologada segons UNE-EN 149	17
H1447005	u	Màscara de protecció respiratòria, homologada segons UNE-EN 136	17
H144D205	u	Filtre contra partícules, identificat amb banda de color blanc, homologat segons UNE-EN 143 i UNE-EN 12083	17
H144E406	u	Filtre mixta contra gasos i partícules, homologat segons UNE-EN 14387 i UNE-EN 12083	17
H1457520	u	Parella de guants aïllants del fred i absorbents de les vibracions, de PVC sobre suport d'escuma de poliuretà, folrats interiorment amb teixit hidròfug reversible, amb maniguets fins a mig avantbraç, homologats segons UNE-EN 511 i UNE-EN 420	14
H1459630	u	Parella de guants per a soldador, amb palmell de pell, folre interior de cotó, i màniga llarga de serratge folrada de dril fort, homologats segons UNE-EN 407 i UNE-EN 420	15
H145C002	u	Parella de guants de protecció contra riscos mecànics comuns de construcció nivell 3, homologats segons UNE-EN 388 i UNE-EN 420	1 /2 /3 /9 /10 /11 /24 /25
H145D002	u	Parella de guants de protecció contra riscos mecànics molt agressius nivell 5, homologats segons UNE-EN 388 i UNE-EN 420	11
H145E003	u	Parella de guants contra agents químics i microorganismes, homologats segons UNE-EN 374-1, -2, -3 i UNE-EN 420	18
H145F004	u	Parella de guants d'alta visibilitat pigmentats en color fosforescent per a estibadors de càrregues amb grua i/o senyalistes, homologats segons UNE-EN 471 i UNE-EN 420	11 /25
H1461110	u	Parella de botes d'aigua de PVC de canya alta, amb sola antilliscant i folrades de niló rentable, homologades segons UNE-EN ISO 20344, UNE-EN ISO 20345, UNE-EN ISO 20346 i UNE-EN ISO 20347	14 /24
H1465275	u	Parella de botes baixes de seguretat industrial, per a treballs de construcció en general, resistents a la humitat, de pell rectificada, amb turmellera encoixinada, amb puntera metàl·lica, sola antilliscant, falca amortidora d'impactes al taló i sense plantilla metàl·lica, homologades segons UNE-EN 344, UNE-EN 344/A1, UNE-EN 344-2, UNE-EN 345, UNE-EN 345/A1, UNE-EN 345-2, UNE-EN 346, UNE-EN 346/A1, UNE-EN 346-2, UNE-EN 347, UNE-EN 347/A i UNE-EN 347-2	1 /2 /3 /6 /9 /10 /11 /14 /15 /18 /24 /25
H147D405	u	Sistema anticaiguda compost per un arnès anticaiguda amb tirants, bandes secundàries, bandes subglúties, bandes de cuixa, recolzament dorsal per a subjecció, elements d'ajust, element dorsal d'enganxament d'arnès anticaiguda i sivella, incorporat a un subsistema anticaiguda de tipus lliscant sobre línia d'ancoratge flexible de llargària 10 m, homologat segons UNE-EN 361, UNE-EN 362, UNE-EN 364, UNE-EN 365 i UNE-EN 353-2	1
H147N000	u	Faixa de protecció dorslumar	13
H1481242	u	Granota de treball per a construcció, de polièster i cotó (65%-35%), color beix, trama 240, amb butxaques interiors, homologada segons UNE-EN 340	1 /2 /3 /6 /9 /10 /11 /14 /15 /18 /24 /25
H1482222	u	Camisa de treball per a construcció, de polièster i cotó (65%-35%), color beix amb butxaques interiors, trama 240, homologada segons UNE-EN 340	14
H1485800	u	Armilla reflectant amb tires reflectants a la cintura, al pit i a l'esquena, homologada segons UNE-EN 471	11 /25
H1486241	u	Casaca tipus enginyer, de polièster embuatada amb material aïllant, butxaques exteriors	14
H1486242	u	Casaca 3/4, tipus enginyer, de polièster embuatada amb material aïllant, butxaques exteriors i tires reflectants a la cintura, al pit, a l'esquena i als tirants, per a senyalista de protecció en treballs a la intempèrie, homologada segons UNE-EN 340 i UNE-EN 471	25
H1487350	u	Impermeable amb jaqueta, caputxa i pantalons, per a edificació, de PVC soldat de 0,3 mm de gruix, homologat segons UNE-EN 340	14

MITJANS AUXILIARS D'UTILITAT PREVENTIVA

Codi	UA	Descripció	Riscos
HX11X016	u	Formigonera portàtil amb protectors i resguards integrats	11
HX11X021	u	Passadís de protecció prefabricat metàl·lic amb sistema de seguretat amb tots els requisits reglamentaris, de llargària 2,5 m, d'amplària 1,1 m, amb paviment de entramat de platines metàl·liques i rampes articulades, baranes metàl·liques reglamentàries, muntants de 2 m d'alçada, sostre de xapa d'acer de 3 mm de gruix	2
HX11X022	u	Passadís de protecció prefabricat metàl·lic amb sistema de seguretat amb tots els requisits reglamentaris, de llargària 2,5 m, d'amplària 1,1 m, amb paviment de entramat de platines	1

metàl.liques i rampes articulades, baranes metàl.liques reglamentàries			
HX11X028	u	Grua mòbil d'accionament manual	13
HX11X035	u	Estrebat i apuntament de rases de serveis amb malla tèxtil de poliamida d'alta tenacitat i accionament hidràulic des de l'exterior de la rasa	3
HX11X036	u	Estrebat i apuntament interior de rases amb escuts i estampadors interiors hidràulics o roscats	3
HX11X037	u	Sitja-barrejadora per a la confecció de morter	18
HX11X039	u	Carretó manual porta palets	13
HX11X041	u	Ancoratge amb disseny específic per a la manipulació de prefabricats	11
HX11X045	u	Estrebat de pou circular amb tensor	3
HX11X046	u	Estrebat de pou rectangular amb tensor	3
HX11X047	u	Apuntament de talús inestable amb panells	3
HX11X050	u	Enllumenat provisional de l'obra amb un nivell lumínic mínim de 250 lux	1 / 2 / 6 / 9 / 14
HX11X058	u	Senyal acústica de marxa enrere	25
HX11X059	m2	Lona de polietilè amb malla de reforç per a recobriments de càrrega de caixa de camió	3 / 17
HX11X060	m	Cable d'acer de guiat de material suspès	3 / 11
HX11X063	u	Encenedor de guspira amb mànec	15
HX11X064	u	Cinturó portaeines	9
HX11X066	u	Biga rígida de repartiment de càrregues suspeses	3 / 11
HX11X067	u	Ganxo de grua amb dispositiu de tancament	11
HX11X068	u	Catifa portàtil de neoprè per treball en plans inclinats	15
HX11X076	u	Anemòmetre fixe amb el desmuntatge inclòs	14
HX11X078	u	Luxímetre portàtil	2 / 6 / 9 / 14
HX11X080	u	Termòmetre / baròmetre	14
HX11X082	u	Porta de planxa nervada d'acer galvanitzat, d'amplària 1 m i alçària 2 m, amb bastiment de tub d'acer galvanitzat, per a tanca de planxa metàl.lica i amb el desmuntatge inclòs	25
HX11X083	u	Porta de planxa nervada d'acer galvanitzat, d'amplària 5 m i alçària 2 m, amb bastiment de tub d'acer galvanitzat, per a tanca de planxa metàl.lica i amb el desmuntatge inclòs	25

SISTEMES DE PROTECCIÓ COL-LECTIVA

Codi	UA	Descripció	Riscos
H1511212	m2	Protecció de talús amb malla metàl.lica i làmina de polietilè ancorada amb barres d'acer amb cables, amb una malla de triple torsió, de 80 mm de pas de malla i 2,4 mm de diàmetre i làmina de polietilè d'alta densitat de 2 mm de gruix	3
H1522111	m	Barana de protecció en el perímetre de la coronació d'excavacions, d'alçada 1 m, amb travesser superior, travesser intermedi i muntants de tub metàl.lic de 2,3'', sòcol de post de fusta, ancorada al terreny amb daus de formigó i amb el desmuntatge inclòs	1
H1529013	m	Pantalla de protecció contra despreniments de la capa superficial del mantell vegetal, per mitja vessant, d'alçada 2 m amb xarxa de seguretat normalitzada UNE-EN 1263-1, posts de perfils IPN 140 encastats a terra i subjecció amb cables d'acer de diàmetre 3 mm i amb el desmuntatge inclòs	3
H152R013	m	Estacada de protecció contra despreniments del terreny, per mitja vessant, d'alçada 3 m, amb malla galvanitzada de torsió triple i malla electrosoldada de barres corrugades d'acer sobre pals de perfils d'acer IPN 140 encastats a terra i subjectada amb cables d'acer de diàmetre 10 mm i amb el desmuntatge inclòs	3
H152V017	m3	Barrera de seguretat contra esllavissades en coronacions de rases i excavacions amb les terres deixades a la vora i amb el desmuntatge inclòs	3
H153A9F1	u	Topall per a descàrrega de camions en excavacions, de 4 m d'amplada amb tauló de fusta i perfils IPN 100 clavats al terreny i amb el desmuntatge inclòs	25
H1542013	u	Protecció solar de la zona de treball de 4x8 m i 3 m d'alçada, a base de perfils metàl.lics ancorats a terra, corda de fibra vegetal tensada, vela de polietilè perforada amb traus perimetrals nuada a les cordes i amb el desmuntatge inclòs	14
H1549002	m	Pantalla de protecció per a treballs exposats al vent, d'alçada 2,5 m de planxa nervada d'acer galvanitzat, tornapunts de perfils d'acer ancorats al terreny amb formigó cada 1,5 m i amb el desmuntatge inclòs	14
H154M029	u	Mampara plegable de protecció contra projecció de partícules de tauler de fusta amb acabat estratificat, d'alçada 2 m i amplada 3 m, i amb el desmuntatge inclòs	10
H15A2015	u	Llumenera de senyalització de maquinària en moviment de color ambre	25
HBA31011	m2	Pintat sobre paviment de faixes superficials, amb pintura reflectora, amb màquina d'accionament manual	11 / 25
HBB11111	u	Placa amb pintura reflectant triangular de 70 cm de costat, per a senyals de trànsit, fixada i amb el desmuntatge inclòs	3 / 6 / 11
HBB20005	u	Senyal manual per a senyalista	11 / 25
HBBAA005	u	Senyal de prohibició, normalitzada amb pictograma negre sobre fons blanc, de forma circular amb cantells i banda transversal descendent d'esquerra a dreta a 45°, en color vermell, diàmetre 29 cm, amb cartell explicatiu rectangular, per ser vista fins 12 m, fixada i amb el desmuntatge inclòs	1 / 2 / 3 / 6 / 9 / 10 / 11 / 13 / 14 / 15 / 17 / 18 / 24 / 25
HBBAB115	u	Senyal de obligació, normalitzada amb pictograma blanc sobre fons blau, de forma circular	1 / 2 / 3 / 6 / 9 / 10

		amb cantells en color blanc, diàmetre 29 cm, amb cartell explicatiu rectangular, per ser vista fins 12 m, fixada i amb el desmuntatge inclòs	/11 /13 /14 /15 /17 /18 /24 /25
HBBAF004	u	Senyal d'advertència, normalitzada amb pictograma negre sobre fons groc, de forma triangular amb el cantell negre, costat major 41 cm, amb cartell explicatiu rectangular, per ser vista fins 12 m de distància, fixada i amb el desmuntatge inclòs	1 /2 /3 /6 /9 /10 /11 /13 /14 /15 /17 /18 /24 /25
HBC12300	u	Con de plàstic reflector de 50 cm d'alçada	25
HBC19081	m	Cinta d'abalissament, amb un suport cada 5 m i amb el desmuntatge inclòs	1/9/11
HBC1D081	m	Garlanda reflectora, amb un suport cada 5 m i amb el desmuntatge inclòs	25
HBC1E001	u	Cadena de delimitació de zona de perill amb baules de polietilè, de color vermell i blanc alternats, amb un suport cada 5 m i amb el desmuntatge inclòs	1
HBC1KJ00	m	Tanca mòbil metàl·lica de 2,5 m de llargada i 1 m d'alçada i amb el desmuntatge inclòs	1
HX11X073	u	Detector de gasos fixe amb el desmuntatge inclòs	17
HX11X074	u	Detector de gasos portàtil	17
HX11X081	m	Tanca de 2 m d'alçada, de planxa nervada d'acer galvanitzat, pals de tub d'acer galvanitzat col·locats cada 3 m sobre daus de formigó i amb el desmuntatge inclòs	25

MESURES PREVENTIVES

Codi	Descripció	Riscos
I0000003	Itineraris preestablerts i balissats per al personal	1
I0000004	Revisió i manteniment periòdic de SPC	1
I0000006	Disseny i estudi de les mesures preventives en fase de projecte	1
I0000011	Incorporar al projecte mesures de protecció per al muntatge i manteniment de la instal·lació	1
I0000013	Ordre i neteja	2 /6 /17
I0000014	Preparació i manteniment de les superfícies de treball	2 /6
I0000015	Organització de les zones de pas i emmagatzematge	2 /6
I0000023	Sol·licitar dades de les característiques físiques de les terres	3
I0000024	Execució de treballs a l'interior de rases per equips	3
I0000038	Substituir lo manual per lo mecànic	9
I0000039	Planificació de compra i programa de manteniment d'eines	9 /11
I0000040	Formació de l'operari en l'ús i manteniment d'eines	9
I0000042	Evitar processos de manipulació de materials a obra	9
I0000044	Evitar processos de tallat de materials a l'obra	10
I0000045	Formació	10 /13 /18
I0000046	Evitar processos d'ajust en obra	10
I0000047	Planificació i procediments per a la càrrega i descàrrega de materials	11
I0000050	No treballar ni estar al radi d'acció de les càrregues suspeses	11
I0000055	Elecció dels equips de manteniment	13
I0000058	Adaptar la feina a les característiques individuals de la persona que la realitza	13
I0000059	Elecció dels materials alternatius poc pesats i més manejables	13
I0000060	Suspensió de les feines en condicions extremes	14
I0000061	Rotació dels llocs de treball	14 /17
I0000062	Planificar els treballs per a realitzar-los en zones protegides	14
I0000066	Utilitzar peces especials d'unió de PVC per tal d'evitar de dilatar les peces amb calor	15
I0000080	Elecció dels materials al disseny del projecte	17
I0000086	Substituir els materials amb substàncies nocives	17 /18
I0000101	Actuacions prèvies de desparasitació i desratització	24
I0000102	Procediment previ de treball	24
I0000103	Planificació de les àrees de treball	25
I0000104	Accessos i circulació independents per a personal i maquinària	25
I0000105	Anivellar la maquinària per a la realització de l'activitat	25
I0000106	El personal no ha de descansar al costat de màquines aturades	25
I0000107	Limitació de la velocitat dels vehicles	25

E12.E03 ELEMENTS SOTERRATS (CLAVEGUERONS, POUS, DRENATGES)

XARXA HORIZONTAL D'EVACUACIÓ ENTERRADA, COMPOSADA DE POUS DE REGISTRE, DRENATGES I DESGUÀS, EN MATERIAL PREFABRICAT

Avaluació de riscos

Di	Risc	P	G	A
1	CAIGUDA DE PERSONES A DIFERENT NIVELL Situació: CAIGUDES DINS RASES OBERTES I POUS	2	3	4
2	CAIGUDA DE PERSONES AL MATEIX NIVELL Situació: TERRENY IRREGULAR MATERIALS MAL APLEGATS	2	1	2
3	CAIGUDA D'OBJECTES PER DESPLOM, ESFONDRAJAMENT O ENSORRAMENT Situació: CAIGUDES DE TERRES EN POUS I RASES	2	3	4

ENFONSAMENT DE TALUSSOS.

6	TREPITJADES SOBRE OBJECTES Situació: ITINERARIS A OBRA	1	1	1
9	COPS AMB OBJECTES O EINES (TALLS) Situació: MANIPULACIÓ DE MATERIALS I EINES	2	2	3
10	PROJECCIÓ DE FRAGMENTS O PARTÍCULES Situació: MANIPULACIÓ D'ELEMENTS REJUNTATS I FARCITS DE MATERIAL	1	2	2
11	ATRAPAMENT PER O ENTRE OBJECTES Situació: MANIPULACIÓ DE MATERIALS PESANTS MANTENIMENT DE MATERIALS	2	2	3
13	SOBRESFORÇOS Situació: MANIPULACIÓ MANUAL	2	2	3
14	EXPOSICIÓ A CONDICIONS AMBIENTALS EXTREMES Situació: TREBALLS A L'EXTERIOR	2	2	3
15	CONTACTES TÈRMICS Situació: BUFADOR	1	2	2
17	INHALACIÓ O INGESTIÓ DE SUBSTÀNCIES NOCIVES Situació: COLES POLS GASOS	1	2	2
18	CONTACTES AMB SUBSTÀNCIES NOCIVES (CÀUSTIQUES, CORROSIVES, IRRITANTS O AL·LÈRGÈNIQUES) Situació: COLA CIMENT	1	2	2
24	ACCIDENTS CAUSATS PER ÉSSERS VIUS Situació: EN CONNEXIÓ A LA XARXA EXISTENT	1	2	2
25	ATROPELLAMENTS O COPS AMB VEHICLES Situació:	2	3	4

P: Probabilitat (1,2,3) / G: Gravetat (1,2,3) / A: Avaluació (1,2,3,4,5)

EQUIPS PROTECCIÓ INDIVIDUAL

Codi	UA	Descripció	Riscos
H1411111	u	Casc de seguretat per a ús normal, contra cops, de polietilè amb un pes màxim de 400 g, homologat segons UNE-EN 812	1 / 2 / 3 / 6 / 9 / 10 / 11 / 14 / 15 / 24 / 25
H1411112	u	Casc de seguretat per a ús normal, contra cops, de polietilè amb un pes màxim de 400 g, dotat d'il·luminació autònoma, homologat segons UNE-EN 812	14
H1414119	u	Casc de seguretat, de polietilè, amb un pes màxim de 400 g, amb pantalla facial amb visor de malla de reixeta metàl·lica, acoblada amb arnès abatible, homologat segons UNE-EN 812 i UNE-EN 1731	10 / 18
H1421110	u	Ulleres de seguretat antiimpactes estàndard, amb muntura universal, amb visor transparent i tractament contra l'entelament, homologades segons UNE-EN 167 i UNE-EN 168	10 / 14
H1431101	u	Protector auditiu de tap d'escuma, homologat segons UNE-EN 352-2 i UNE-EN 458	14
H1432012	u	Protector auditiu d'auricular, acoblat al cap amb arnès i orelles antisoroll, homologat segons UNE-EN 352-1 i UNE-EN 458	14
H1445003	u	Mascareta de protecció respiratòria, homologada segons UNE-EN 140	17
H1446004	u	Semimàscara de protecció filtrant contra partícules, homologada segons UNE-EN 149	17
H1447005	u	Màscara de protecció respiratòria, homologada segons UNE-EN 136	17
H144D205	u	Filtre contra partícules, identificat amb banda de color blanc, homologat segons UNE-EN 143 i UNE-EN 12083	17
H144E406	u	Filtre mixta contra gasos i partícules, homologat segons UNE-EN 14387 i UNE-EN 12083	17
H1457520	u	Parella de guants aïllants del fred i absorbents de les vibracions, de PVC sobre suport d'escuma de poliuretà, folrats interiorment amb teixit hidròfug reversible, amb maniguets fins a mig avantbraç, homologats segons UNE-EN 511 i UNE-EN 420	14
H1459630	u	Parella de guants per a soldador, amb palmell de pell, folre interior de cotó, i màniga llarga de serratge folrada de dril fort, homologats segons UNE-EN 407 i UNE-EN 420	15
H145C002	u	Parella de guants de protecció contra riscos mecànics comuns de construcció nivell 3, homologats segons UNE-EN 388 i UNE-EN 420	1 / 2 / 3 / 9 / 10 / 11 / 24 / 25
H145E003	u	Parella de guants contra agents químics i microorganismes, homologats segons UNE-EN 374-1, -2, -3 i UNE-EN 420	18
H145F004	u	Parella de guants d'alta visibilitat pigmentats en color fosforescent per a estibadors de càrregues amb grua i/o senyalistes, homologats segons UNE-EN 471 i UNE-EN 420	11 / 25
H1461110	u	Parella de botes d'aigua de PVC de canya alta, amb sola antilliscant i folrades de niló rentable, homologades segons UNE-EN ISO 20344, UNE-EN ISO 20345, UNE-EN ISO 20346 i UNE-EN ISO 20347	14
H1465275	u	Parella de botes baixes de seguretat industrial, per a treballs de construcció en general, resistents a la humitat, de pell rectificada, amb turmellera encoixinada, amb puntera	1 / 2 / 3 / 6 / 9 / 10 / 11 / 14 / 15 / 18

metàl·lica, sola antilliscant, falca amortidora d'impactes al taló i sense plantilla metàl·lica, /24 /25
homologades segons UNE-EN 344, UNE-EN 344/A1, UNE-EN 344-2, UNE-EN 345, UNE-EN 345/A1, UNE-EN 345-2, UNE-EN 346, UNE-EN 346/A1, UNE-EN 346-2, UNE-EN 347, UNE-EN 347/A i UNE-EN 347-2

H147D405	u	Sistema anticaiguda compost per un arnès anticaiguda amb tirants, bandes secundàries, bandes subglúties, bandes de cuixa, recolzament dorsal per a subjecció, elements d'ajust, element dorsal d'enganxament d'arnès anticaiguda i sivella, incorporat a un subsistema anticaiguda de tipus lliscant sobre línia d'ancoratge flexible de llargària 10 m, homologat segons UNE-EN 361, UNE-EN 362, UNE-EN 364, UNE-EN 365 i UNE-EN 353-2	1
H147N000	u	Faixa de protecció dorslumber	13
H1481242	u	Granota de treball per a construcció, de polièster i cotó (65%-35%), color beix, trama 240, amb butxaques interiors, homologada segons UNE-EN 340	1 /2 /3 /6 /9 /10 /11 /14 /15 /18 /24 /25
H1482222	u	Camisa de treball per a construcció, de polièster i cotó (65%-35%), color beix amb butxaques interiors, trama 240, homologada segons UNE-EN 340	14
H1485800	u	Armillà reflectant amb tires reflectants a la cintura, al pit i a l'esquena, homologada segons UNE-EN 471	11 /25
H1486241	u	Casaca tipus enginyer, de polièster embuatada amb material aïllant, butxaques exteriors	14
H1487350	u	Impermeable amb jaqueta, caputxa i pantalons, per a edificació, de PVC soldat de 0,3 mm de gruix, homologat segons UNE-EN 340	14

MITJANS AUXILIARS D'UTILITAT PREVENTIVA

Codi	UA	Descripció	Riscos
HX11X016	u	Formigonera portàtil amb protectors i resguards integrats	11
HX11X022	u	Passadís de protecció prefabricat metàl·lic amb sistema de seguretat amb tots els requisits reglamentaris, de llargària 2,5 m, d'amplària 1,1 m, amb paviment de entramat de platines metàl·liques i rampes articulades, baranes metàl·liques reglamentàries	1
HX11X028	u	Grua mòbil d'accionament manual	13
HX11X035	u	Estrebat i apuntament de rases de serveis amb malla tèxtil de poliamida d'alta tenacitat i accionament hidràulic des de l'exterior de la rasa	3
HX11X036	u	Estrebat i apuntament interior de rases amb escuts i estampadors interiors hidràulics o roscats	3
HX11X039	u	Carretó manual porta palets	13
HX11X041	u	Ancoratge amb disseny específic per a la manipulació de prefabricats	11
HX11X045	u	Estrebat de pou circular amb tensor	3
HX11X046	u	Estrebat de pou rectangular amb tensor	3
HX11X047	u	Apuntament de talús inestable amb panells	3
HX11X050	u	Enllumenat provisional de l'obra amb un nivell lumínic mínim de 250 lux	1 /2 /6 /9 /14
HX11X058	u	Senyal acústica de marxa enrere	25
HX11X059	m2	Lona de polietilè amb malla de reforç per a recobriments de càrrega de caixa de camió	3 /17
HX11X060	m	Cable d'acer de guiat de material suspès	3 /11
HX11X063	u	Encenedor de guspira amb mànec	15
HX11X064	u	Cinturó portaeines	9
HX11X066	u	Biga rígida de repartiment de càrregues suspeses	3 /11
HX11X067	u	Ganxo de grua amb dispositiu de tancament	11
HX11X068	u	Catifa portàtil de neoprè per treball en plans inclinats	15
HX11X076	u	Anemòmetre fixe amb el desmuntatge inclòs	14
HX11X078	u	Luxímetre portàtil	2 /6 /9
HX11X080	u	Termòmetre / baròmetre	14
HX11X082	u	Porta de planxa nervada d'acer galvanitzat, d'amplària 1 m i alçària 2 m, amb bastiment de tub d'acer galvanitzat, per a tanca de planxa metàl·lica i amb el desmuntatge inclòs	25
HX11X083	u	Porta de planxa nervada d'acer galvanitzat, d'amplària 5 m i alçària 2 m, amb bastiment de tub d'acer galvanitzat, per a tanca de planxa metàl·lica i amb el desmuntatge inclòs	25

SISTEMES DE PROTECCIÓ COL·LECTIVA

Codi	UA	Descripció	Riscos
H1511212	m2	Protecció de talús amb malla metàl·lica i làmina de polietilè ancorada amb barres d'acer amb cables, amb una malla de triple torsió, de 80 mm de pas de malla i 2,4 mm de diàmetre i làmina de polietilè d'alta densitat de 2 mm de gruix	3
H1522111	m	Barana de protecció en el perímetre de la coronació d'excavacions, d'alçada 1 m, amb travesser superior, travesser intermedi i muntants de tub metàl·lic de 2,3", sòcol de post de fusta, ancorada al terreny amb daus de formigó i amb el desmuntatge inclòs	1
H1529013	m	Pantalla de protecció contra desprendiments de la capa superficial del mantell vegetal, per mitja vessant, d'alçada 2 m amb xarxa de seguretat normalitzada UNE-EN 1263-1, posts de perfils IPN 140 encastats a terra i subjecció amb cables d'acer de diàmetre 3 mm i amb el desmuntatge inclòs	3 /25
H152R013	m	Estacada de protecció contra desprendiments del terreny, per mitja vessant, d'alçada 3 m,	3

amb malla galvanitzada de torsió triple i malla electrosoldada de barres corrugades d'acer sobre pals de perfils d'acer IPN 140 encastats a terra i subjectada amb cables d'acer de diàmetre 10 mm i amb el desmuntatge inclòs

H152V017	m3	Barrera de seguretat contra esllavissades en coronacions de rases i excavacions amb les terres deixades a la vora i amb el desmuntatge inclòs	3
H1542013	u	Protecció solar de la zona de treball de 4x8 m i 3 m d'alçada, a base de perfils metàl·lics ancorats a terra, corda de fibra vegetal tensada, vela de polietilè perforada amb traus perimetrals nuada a les cordes i amb el desmuntatge inclòs	14
H1549002	m	Pantalla de protecció per a treballs exposats al vent, d'alçada 2,5 m de planxa nervada d'acer galvanitzat, tornapunts de perfils d'acer ancorats al terreny amb formigó cada 1,5 m i amb el desmuntatge inclòs	14
H154M029	u	Mampara plegable de protecció contra projecció de partícules de tauler de fusta amb acabat estratificat, d'alçada 2 m i amplada 3 m, i amb el desmuntatge inclòs	10
H15A2015	u	Llumenera de senyalització de maquinària en moviment de color ambre	25
HBA31011	m2	Pintat sobre paviment de faixes superficials, amb pintura reflectora, amb màquina d'accionament manual	11
HBB11111	u	Placa amb pintura reflectant triangular de 70 cm de costat, per a senyals de trànsit, fixada i amb el desmuntatge inclòs	3 / 11
HBB20005	u	Senyal manual per a senyalista	11 / 25
HBBAA005	u	Senyal de prohibició, normalitzada amb pictograma negre sobre fons blanc, de forma circular amb cantells i banda transversal descendent d'esquerra a dreta a 45°, en color vermell, diàmetre 29 cm, amb cartell explicatiu rectangular, per ser vista fins 12 m, fixada i amb el desmuntatge inclòs	1 / 2 / 3 / 6 / 9 / 10 / 11 / 14 / 15 / 17 / 24 / 25
HBBAB115	u	Senyal de obligació, normalitzada amb pictograma blanc sobre fons blau, de forma circular amb cantells en color blanc, diàmetre 29 cm, amb cartell explicatiu rectangular, per ser vista fins 12 m, fixada i amb el desmuntatge inclòs	1 / 2 / 3 / 6 / 9 / 10 / 11 / 14 / 15 / 17 / 24 / 25
HBBAF004	u	Senyal d'avertència, normalitzada amb pictograma negre sobre fons groc, de forma triangular amb el cantell negre, costat major 41 cm, amb cartell explicatiu rectangular, per ser vista fins 12 m de distància, fixada i amb el desmuntatge inclòs	1 / 2 / 3 / 6 / 9 / 10 / 11 / 14 / 15 / 17 / 24 / 25
HBC19081	m	Cinta d'abalament, amb un suport cada 5 m i amb el desmuntatge inclòs	1 / 25
HBC1E001	u	Cadena de delimitació de zona de perill amb baules de polietilè, de color vermell i blanc alternats, amb un suport cada 5 m i amb el desmuntatge inclòs	25
HBC1KJ00	m	Tanca mòbil metàl·lica de 2,5 m de llargada i 1 m d'alçada i amb el desmuntatge inclòs	1 / 25
HX11X073	u	Detector de gasos fixe amb el desmuntatge inclòs	17
HX11X074	u	Detector de gasos portàtil	17
HX11X081	m	Tanca de 2 m d'alçada, de planxa nervada d'acer galvanitzat, pals de tub d'acer galvanitzat col·locats cada 3 m sobre daus de formigó i amb el desmuntatge inclòs	25

MESURES PREVENTIVES

Codi	Descripció	Riscos
I0000003	Itineraris preestablerts i balissats per al personal	1
I0000004	Revisió i manteniment periòdic de SPC	1
I0000012	Assegurar les escales de mà	1
I0000013	Ordre i neteja	2 / 6 / 17
I0000014	Preparació i manteniment de les superfícies de treball	2 / 6
I0000015	Organització de les zones de pas i emmagatzematge	2 / 6
I0000020	No realitzar treballs a la mateixa vertical	3
I0000023	Sol·licitar dades de les característiques físiques de les terres	3
I0000027	Elecció dels mitjans auxiliars de manteniment	3
I0000039	Planificació de compra i programa de manteniment d'eines	9 / 11
I0000040	Formació de l'operari en l'ús i manteniment d'eines	9
I0000042	Evitar processos de manipulació de materials a obra	9
I0000044	Evitar processos de tallat de materials a l'obra	10
I0000045	Formació	10 / 13 / 18
I0000046	Evitar processos d'ajust en obra	10
I0000047	Planificació i procediments per a la càrrega i descàrrega de materials	11
I0000050	No treballar ni estar al radi d'acció de les càrregues suspeses	11
I0000055	Elecció dels equips de manteniment	13
I0000056	Paletització i eines ergonòmiques	13
I0000058	Adaptar la feina a les característiques individuals de la persona que la realitza	13
I0000059	Elecció dels materials alternatius poc pesats i més manejables	13
I0000060	Suspensió de les feines en condicions extremes	14
I0000061	Rotació dels llocs de treball	14 / 17
I0000062	Planificar els treballs per a realitzar-los en zones protegides	14
I0000066	Utilitzar peces especials d'unió de PVC per tal d'evitar de dilatar les peces amb calor	15
I0000074	Reg de les zones de treball	17
I0000078	Evitar processos de divisió de material en sec	17

1000079	Realitzar els treballs a l'aire lliure, sempre a sotavent	17
1000082	Aïllament del procés	17
1000084	Tall de material ceràmic per via humida	17
1000085	Ventilació de les zones de treball	17
1000086	Substituir els materials amb substàncies nocives	17 /18
1000101	Actuacions prèvies de desparasitació i desratització	24
1000102	Procediment previ de treball	24

E14 CANONADES PER A GASOS I FLUIDS

E14.E02 TUBS MUNTATS SOTERRATS

TUBS MUNTATS SOTERRATS

Avaluació de riscos

Id	Risc	P	G	A
1	CAIGUDA DE PERSONES A DIFERENT NIVELL Situació: TREBALLS EN ALÇADA PER AL MUNTATGE D'EQUIPS (DIPÒSITS, VÀLVULES,ETC.)	2	3	4
2	CAIGUDA DE PERSONES AL MATEIX NIVELL Situació: ITINERARIS A OBRA	1	2	2
4	CAIGUDA D'OBJECTES PER MANIPULACIÓ O DE MATERIALS TRANSPORTATS Situació: EN MANIPULACIÓ D'EINES I EQUIPS EN MANTENIMENT DE MATERIAL	1	3	3
6	TREPITJADES SOBRE OBJECTES Situació: EN ITINERARIS A OBRA	2	1	2
9	COPS AMB OBJECTES O EINES (TALLS) Situació: AMB EQUIPS, EINES EN PROCÉS DE DESEMBALATGE D'EQUIPS	3	1	3
10	PROJECCIÓ DE FRAGMENTS O PARTÍCULES Situació: PER ÚS DE RADIAL EN PROVES DE CÀRREGA FIXACIÓ DE SUPORTS SOLDADURA ELÈCTRICA	3	2	4
11	ATRAPAMENT PER O ENTRE OBJECTES Situació: EN LA COL.LOCACIÓ D'ELEMENTS PESANTS (DIPÒSITS)	2	2	3
12	ATRAPAMENT PER BOLCADA DE MÀQUINES, TRACTORS O VEHICLES Situació: EN LA COL.LOCACIÓ D'ELEMENTS PESANTS (DIPÒSITS)	1	3	3
13	SOBRESFORÇOS Situació: MANIPULACIÓ MANUAL	2	2	3
14	EXPOSICIÓ A CONDICIONS AMBIENTALS EXTREMES Situació: TREBALLS A L'EXTERIOR I LLOCS TANCATS	2	2	3
15	CONTACTES TÈRMICS Situació: SOLDADURES PER FLUIDS CALENTS	2	2	3
16	EXPOSICIÓ A CONTACTES ELÈCTRICS Situació: CONTACTES DIRECTES I INDIRECTES	1	3	3
17	INHALACIÓ O INGESTIÓ DE SUBSTÀNCIES NOCIVES Situació: GASOS SOLDADURA ELÈCTRICA FUITES DE GAS GASOS DE COMBUSTIÓ EN LLOCS TANCATS ÚS DE RADIAL	2	3	4
18	CONTACTES AMB SUBSTÀNCIES NOCIVES (CÀUSTIQUES, CORROSIVES, IRRITANTS O AL-LERGÈNIQUES) Situació: COLES LIQUATS DEL PETROLI	1	2	2
20	EXPLOSIONS Situació: OXIACETILÈ PROVES DE CÀRREGA RECIPIENTS A PRESSIÓ	1	3	3
21	INCENDIS Situació: PER ESPURNES EN PROCÉS DE PURGATGE PER FUITES DE COMBUSTIBLE PER TREBALLS DE SOLDADURA	1	3	3

P: Probabilitat (1,2,3) / G: Gravetat (1,2,3) / A: Avaluació (1,2,3,4,5)

EQUIPS PROTECCIÓ INDIVIDUAL

Codi	UA	Descripció	Riscos
H1411111	u	Casc de seguretat per a ús normal, contra cops, de polietilè amb un pes màxim de 400 g, homologat segons UNE-EN 812	1 /2 /4 /6 /9 /10 /11 /14 /15 /16 /20 /21
H1411112	u	Casc de seguretat per a ús normal, contra cops, de polietilè amb un pes màxim de 400 g,	14

dotat d'il·luminació autònoma, homologat segons UNE-EN 812

H1411115	u	Casc de seguretat per a ús normal, contra cops, de polietilè amb un pes màxim de 400 g, amb tires reflectants, homologat segons UNE-EN 812	12
H1414119	u	Casc de seguretat, de polietilè, amb un pes màxim de 400 g, amb pantalla facial amb visor de malla de reixeta metàl·lica, acoblada amb arnès abatible, homologat segons UNE-EN 812 i UNE-EN 1731	10 /18
H1421110	u	Ulleres de seguretat antiimpactes estàndard, amb muntura universal, amb visor transparent i tractament contra l'entelament, homologades segons UNE-EN 167 i UNE-EN 168	10 /14 /18
H1423230	u	Ulleres de seguretat per a tall oxiacetilènic, amb muntura universal de barnilla d'acer recoberta de PVC, amb visors circulars de 50 mm de D foscos de color DIN 5, homologades segons UNE-EN 175 i UNE-EN 169	10
H142AC60	u	Pantalla facial per a soldadura elèctrica, amb marc abatible de mà i suport de polièster reforçat amb fibra de vidre vulcanitzada d'1,35 mm de gruix, amb visor inactínic semifosc amb protecció DIN 12, homologada segons UNE-EN 175	10
H1431101	u	Protector auditiu de tap d'escuma, homologat segons UNE-EN 352-2 i UNE-EN 458	14
H1445003	u	Mascareta de protecció respiratòria, homologada segons UNE-EN 140	17
H1446004	u	Semimàscara de protecció filtrant contra partícules, homologada segons UNE-EN 149	17
H1447005	u	Màscara de protecció respiratòria, homologada segons UNE-EN 136	17
H144E406	u	Filtre mixta contra gasos i partícules, homologat segons UNE-EN 14387 i UNE-EN 12083	17
H1457520	u	Parella de guants aïllants del fred i absorbents de les vibracions, de PVC sobre suport d'escuma de poliuretà, folrats interiorment amb teixit hidròfug reversible, amb maniguets fins a mig avantbraç, homologats segons UNE-EN 511 i UNE-EN 420	14 /15
H1459630	u	Parella de guants per a soldador, amb palmell de pell, folre interior de cotó, i màniga llarga de serratge folrada de dril fort, homologats segons UNE-EN 407 i UNE-EN 420	10 /15
H145C002	u	Parella de guants de protecció contra riscos mecànics comuns de construcció nivell 3, homologats segons UNE-EN 388 i UNE-EN 420	1 /2 /4 /6 /9 /10 /11 /20 /21
H145E003	u	Parella de guants contra agents químics i microorganismes, homologats segons UNE-EN 374-1, -2, -3 i UNE-EN 420	18
H145F004	u	Parella de guants d'alta visibilitat pigmentats en color fosforescent per a estibadors de càrregues amb grua i/o senyalistes, homologats segons UNE-EN 471 i UNE-EN 420	4 /11 /12
H145K153	u	Parella de guants de material aïllant per a treballs elèctrics, classe 00, logotip color beix, tensió màxima 500 V, homologats segons UNE-EN 420	16
H1461110	u	Parella de botes d'aigua de PVC de canya alta, amb sola antilliscant i folrades de niló rentable, homologades segons UNE-EN ISO 20344, UNE-EN ISO 20345, UNE-EN ISO 20346 i UNE-EN ISO 20347	14
H1463253	u	Parella de botes dielèctriques resistents a la humitat, de pell rectificada, amb turmellera encoixinada, sola antilliscant i antiestàtica, falca amortidora per al taló, llengüeta de manxa, de despeniment ràpid, sense ferramenta metàl·lica, amb puntera reforçada, homologades segons DIN 4843	16
H1465275	u	Parella de botes baixes de seguretat industrial, per a treballs de construcció en general, resistents a la humitat, de pell rectificada, amb turmellera encoixinada, amb puntera metàl·lica, sola antilliscant, falca amortidora d'impactes al taló i sense plantilla metàl·lica, homologades segons UNE-EN 344, UNE-EN 344/A1, UNE-EN 344-2, UNE-EN 345, UNE-EN 345/A1, UNE-EN 345-2, UNE-EN 346, UNE-EN 346/A1, UNE-EN 346-2, UNE-EN 347, UNE-EN 347/A i UNE-EN 347-2	1 /2 /4 /6 /9 /10 /11 /14 /15 /18 /20 /21
H147D405	u	Sistema anticaiguda compost per un arnès anticaiguda amb tirants, bandes secundàries, bandes subglúties, bandes de cuixa, recolzament dorsal per a subjecció, elements d'ajust, element dorsal d'enganxament d'arnès anticaiguda i sivella, incorporat a un subsistema anticaiguda de tipus lliscant sobre línia d'ancoratge flexible de llargària 10 m, homologat segons UNE-EN 361, UNE-EN 362, UNE-EN 364, UNE-EN 365 i UNE-EN 353-2	1
H147K602	u	Sistema de subjecció en posició de treball i prevenció de pèrdua d'equilibri, compost d'una banda de cintura, sivella, recolzament dorsal, elements d'enganxament, connector, element d'amarrament del sistema d'ajust de longitud, homologat segons UNE EN 358, UNE EN 362, UNE EN 354 i UNE EN 364	1
H147N000	u	Faixa de protecció dorslumar	13
H1481442	u	Granota de treball per a muntatges i/o treballs mecànics, de polièster i cotó (65%-35%), color blau vergara, trama 240, amb butxaques interiors, homologada segons UNE-EN 340	1 /2 /4 /6 /9 /10 /11 /14 /15 /18 /20 /21
H1481654	u	Granota de treball per a soldadors i/o treballadors de tubs, de cotó sanforitzat (100%), color blau vergara, trama 320, amb butxaques interiors dotades de cremalleres metàl·liques, homologada segons UNE-EN 340, UNE-EN 470-1 i UNE-EN 348	10
H1482422	u	Camisa de treball per a muntatges i/o treballs mecànics, soldadors i/o treballadors de tubs, de polièster i cotó (65%-35%), color blavenc amb butxaques interiors, trama 240, homologada segons UNE-EN 340	14
H1485800	u	Armilla reflectant amb tires reflectants a la cintura, al pit i a l'esquena, homologada segons UNE-EN 471	4 /11 /12
H1486241	u	Casaca tipus enginyer, de polièster embuatada amb material aïllant, butxaques exteriors	14
H1487350	u	Impermeable amb jaqueta, caputxa i pantalons, per a edificació, de PVC soldat de 0,3 mm	14

de gruix, homologat segons UNE-EN 340

H1488580	u	Davantall per a soldador, de serratge, homologat segons UNE-EN 340, UNE-EN 470-1 i UNE-EN 348	10
----------	---	---	----

MITJANS AUXILIARS D'UTILITAT PREVENTIVA

Codi	UA	Descripció	Riscos
HX11X003	u	Bastida modular amb estructura tubular i sistema de seguretat amb tots els requisits reglamentaris en previsió de caigudes per a la realització d'estructures, tancaments, cobertes, i altres treballs en alçada	1
HX11X004	u	Barana definitiva, prevista en projecte, per a protecció de caigudes a diferent nivell entre muntants d'escala i/o d'alçada pel forat interior	1
HX11X007	u	Plataforma telescòpica articulada, mòbil, autopropulsada amb sistema de seguretat integrat	1
HX11X008	u	Plataforma motoritzada sobre màstil amb sistema de seguretat integrat	1
HX11X009	u	Pont penjant metàl·lic suspès amb amb baranes reglamentàries, cabrestants, amb doble cable de seguretat amb dispositiu d'autoretenció, subjectat a pescants amb ancoratges amb sistema de seguretat integrat	1
HX11X010	u	Bastida amb cavallets i sistema de seguretat amb tots els requisits reglamentaris	1
HX11X011	u	Equip de tall oxiacetilènic reglamentari amb sistema de seguretat integrat amb porta-ampolles, vàlvules reductores de pressió i antiretròcés, manòmetre, mànigues, broques i brides normalitzades	15 /20
HX11X013	u	Maquinària amb cabina d'operari amb sistema de resguard i protecció integrat	12
HX11X014	u	Eina elèctrica amb sistema de doble aïllament integrat	16
HX11X015	u	Premarc metàl·lic amb sistema de seguretat integrat contra caigudes a diferent nivell	1
HX11X018	u	Paletitzat i empaquetat o fleixat normalitzat	4 /11
HX11X019	m	Marquesina de protecció en voladiu en bastida tubular amb sistema de seguretat amb tots els requisits reglamentaris, normalitzada i incorporada UNE-EN 12810-1 (HD-1000)	4
HX11X021	u	Passadís de protecció prefabricat metàl·lic amb sistema de seguretat amb tots els requisits reglamentaris, de llargària 2,5 m, d'amplària 1,1 m, amb paviment de entramat de platines metàl·liques i rampes articulades, baranes metàl·liques reglamentàries, muntants de 2 m d'alçada, sostre de xapa d'acer de 3 mm de gruix	4
HX11X023	u	Protector de mans per a cisellar	9
HX11X024	u	Connexió elèctrica de seguretat tipus petaca	16
HX11X025	u	Serra de trepar amb aigua amb sistema de seguretat integrat	13
HX11X031	u	Sistema de ventilació forçada en túnels i zones tancades	14 /17
HX11X032	u	Suport de repòs per al disc radial portàtil	9 /13
HX11X033	u	Sac d'aplec de teixit de polipropilè amb tapa de descàrrega inferior	4
HX11X034	u	Sarcòfag per l'hissat vertical de càrregues llargues amb grua	4
HX11X039	u	Carretó manual porta palets	13
HX11X041	u	Ancoratge amb disseny específic per a la manipulació de prefabricats	4 /11
HX11X048	u	Connexionat i cablejat provisional de la instal·lació elèctrica de l'obra amb sistema de protecció integrat	16
HX11X049	u	Quadre elèctric secundari provisional de l'obra amb sistema de protecció integrat	16
HX11X050	u	Enllumenat provisional de l'obra amb un nivell lumínic mínim de 250 lux	2 /6 /9 /14
HX11X053	u	Plataforma metàl·lica en voladiu per descàrrega de material en façanes amb trapa practicable per al pas del cable de la grua amb sistema de seguretat integrat	4
HX11X054	u	Instal·lació de posta a terra amb conductor de coure i elèctrode connectat a terra en rails de grua torre, masses metàl·liques, quadres elèctrics, conductors de protecció	16
HX11X055	u	Interruptor diferencial de sensibilitat mitjana 300 mA, i 40 A d'intensitat nominal	16
HX11X057	m2	Malla electrosoldada de barres corrugades d'acer, elaborada a l'obra de 10x10 cm i de 3-3 mm de D embeguda al formigó per a proteccions horitzontals de forats en sostres de 5 m de D com a màxim, i amb el desmuntatge inclòs	1
HX11X058	u	Senyal acústica de marxa enrere	12
HX11X060	m	Cable d'acer de guiat de material suspès	4 /11
HX11X063	u	Encenedor de guspira amb mànec	15
HX11X064	u	Cinturó portaeines	4 /9
HX11X066	u	Biga rígida de repartiment de càrregues suspeses	11
HX11X067	u	Ganxo de grua amb dispositiu de tancament	4 /11
HX11X068	u	Catifa portàtil de neoprè per treball en plans inclinats	13 /15
HX11X070	u	Recipient metàl·lic per a la mantenició de materials a granel per a una càrrega màxima de 1200 kg	4
HX11X071	u	Plataforma aïllant de base per treball en quadres elèctrics de distribució d'1x1 m i de 3 mm de gruix	16
HX11X075	u	Equip comprovador portàtil complet d'instal·lacions de baixa tensió	16 /21
HX11X076	u	Anemòmetre fixe amb el desmuntatge inclòs	14
HX11X078	u	Luxímetre portàtil	2 /6 /14
HX11X080	u	Termòmetre / baròmetre	14
HX11X089	u	Transformador de seguretat de 24 V, col·locat i amb el desmuntatge inclòs	16

SISTEMES DE PROTECCIÓ COL·LECTIVA

Codi	UA	Descripció	Riscos
H1512010	m2	Protecció de projecció de partícules incandescents amb manta ignífuga, xarxa de seguretat normalitzada (UNE-EN 1263-1) poliamida no regenerada, de tenacitat alta, nuada amb corda perimetral de poliamida i corda de cosit de 12 mm de diàmetre i amb el desmuntatge inclòs	10 /15 /21
H1512013	m2	Protecció col·lectiva vertical dels laterals dels forats de les escales en tota l'alçada amb xarxa-teló normalitzada (UNE-EN 1263-1) de poliamida no regenerada, de tenacitat alta nuada amb corda perimetral de poliamida, ancoratge de fleix perforat i clau d'impacte d'acer i corda de cosit de 6 mm de diàmetre i amb el desmuntatge inclòs	1
H151A1K1	m2	Protecció col·lectiva horitzontal d'obertures amb xarxa per a proteccions superficials contra caigudes, de fil trenat de poliamida no regenerada, de tenacitat alta, de 4 mm de diàmetre, 80x80 mm de pas de malla, corda perimetral de poliamida de 12 mm de diàmetre nuada a la xarxa, fixada amb fleix i tacs d'expansió i amb el desmuntatge inclòs	1
H151AJ01	m2	Protecció horitzontal d'obertures d'1 m de diàmetre com a màxim, en sostres, amb fusta i amb el desmuntatge inclòs	1
H1521431	m	Barana de protecció per a escales, d'alçada 1 m, amb travesser de tauló de fusta fixada amb suports de muntant metàl·lic amb mordassa per al sostre i amb el desmuntatge inclòs	1
H152M671	m	Barana de protecció prefabricada per a forats d'ascensor, d'alçada 1 m, fixada amb cargols d'ataconat als brancals de fàbrica i amb el desmuntatge inclòs	1
H152N681	m	Barana de protecció de sobre sostre o llosa, d'alçada 1 m, enjovada en cercol perimetral de formigó cada 2,5 m i amb el desmuntatge inclòs	1
H152W029	u	Comporta basculant per a subministrament de material, d'estructura tubular acoblat a barana i amb el desmuntatge inclòs	1
H153A9F1	u	Topall per a descàrrega de camions en excavacions, de 4 m d'amplada amb tauló de fusta i perfils IPN 100 clavats al terreny i amb el desmuntatge inclòs	12
H1542013	u	Protecció solar de la zona de treball de 4x8 m i 3 m d'alçada, a base de perfils metàl·lics ancorats a terra, corda de fibra vegetal tensada, vela de polietilè perforada amb traus perimetrals nuada a les cordes i amb el desmuntatge inclòs	14
H1549002	m	Pantalla de protecció per a treballs exposats al vent, d'alçada 2,5 m de planxa nervada d'acer galvanitzat, tornapunts de perfils d'acer ancorats al terreny amb formigó cada 1,5 m i amb el desmuntatge inclòs	14
H154M029	u	Mampara plegable de protecció contra projecció de partícules de tauler de fusta amb acabat estratificat, d'alçada 2 m i amplada 3 m, i amb el desmuntatge inclòs	10 /15 /17 /21
H15A2017	u	Extractor localitzat de gasos contaminants en treballs de soldadura amb velocitat de captura de 0,5 a 1 m/s, col·locat	17
H15B0007	u	Pantalla aïllant per a treballs en zones d'influència de línies elèctriques en tensió	16
H15B2002	u	Banqueta aïllant de potes fixes per a treballs en tensió, segons UNE 204001	16
H15B3003	u	Escala portàtil dielèctrica de fibra de vidre i llargada 3,2 m	16
H15B4004	u	Bastida tubular dielèctrica de polièster i fibra de vidre, d'alçada 2,5 m i llargada 3,5 m	16
H15B5005	u	Equip de connexió a terra de línia elèctrica aèria de distribució, amb 3 perxes telescòpiques per a conductors de secció de 7 a 380 mm ² i una alçada màxima d'11,5 m, cable de coure de secció 35 mm ² i piqueta de connexió a terra, instal·lat	16
H15B6006	u	Aïllant de cautxú per a conductor de línia elèctrica en tensió, de llargada 3 m	16
HBA31011	m2	Pintat sobre paviment de faixes superficials, amb pintura reflectora, amb màquina d'accionament manual	4 /11 /12
HBB11111	u	Placa amb pintura reflectant triangular de 70 cm de costat, per a senyals de trànsit, fixada i amb el desmuntatge inclòs	4 /6 /11 /12 /18 /20
HBB20005	u	Senyal manual per a senyalista	1 /4 /11
HBBAA005	u	Senyal de prohibició, normalitzada amb pictograma negre sobre fons blanc, de forma circular amb cantells i banda transversal descendent d'esquerra a dreta a 45°, en color vermell, diàmetre 29 cm, amb cartell explicatiu rectangular, per ser vista fins 12 m, fixada i amb el desmuntatge inclòs	1 /2 /4 /6 /9 /10 /11 /12 /13 /14 /15 /16 /17 /18 /20 /21
HBBAA007	u	Senyal de prohibició, normalitzada amb pictograma negre sobre fons blanc, de forma circular amb cantells i banda transversal descendent d'esquerra a dreta a 45°, en color vermell, diàmetre 10 cm, amb cartell explicatiu rectangular, per ser vista fins 3 m, fixada i amb el desmuntatge inclòs	1
HBBAB115	u	Senyal de obligació, normalitzada amb pictograma blanc sobre fons blau, de forma circular amb cantells en color blanc, diàmetre 29 cm, amb cartell explicatiu rectangular, per ser vista fins 12 m, fixada i amb el desmuntatge inclòs	1 /2 /4 /6 /9 /10 /11 /12 /13 /14 /15 /16 /17 /18 /20 /21
HBBAC005	u	Senyal indicativa de la ubicació d'equips d'extinció d'incendis, normalitzada amb pictograma blanc sobre fons vermell, de forma rectangular o quadrada, costat major 29 cm, per ser vista fins 12 m de distància, fixada i amb el desmuntatge inclòs	20 /21
HBBAE001	u	Rètol adhesiu (MIE-RAT.10) de maniobra per a quadre o pupitre de control elèctric, adherit	16
HBBAF004	u	Senyal d'advertència, normalitzada amb pictograma negre sobre fons groc, de forma	1 /2 /4 /6 /9 /10

triangular amb el cantell negre, costat major 41 cm, amb cartell explicatiu rectangular, per ser vista fins 12 m de distància, fixada i amb el desmuntatge inclòs

			/11 /12 /13 /14 /15 /16 /17 /18 /20 /21
HBC19081	m	Cinta d'abaliment, amb un suport cada 5 m i amb el desmuntatge inclòs	18
HBC1E001	u	Cadena de delimitació de zona de perill amb baules de polietilè, de color vermell i blanc alternats, amb un suport cada 5 m i amb el desmuntatge inclòs	18
HX11X073	u	Detector de gasos fixe amb el desmuntatge inclòs	17 /20 /21
HX11X074	u	Detector de gasos portàtil	17 /20 /21
HX11X090	u	Extintor de pols seca, de 6 kg de càrrega, amb pressió incorporada, pintat, amb suport a la paret i amb el desmuntatge inclòs	10 /20 /21

MESURES PREVENTIVES

Codi	Descripció	Riscos
I0000003	Itineraris preestablerts i balissats per al personal	1
I0000004	Revisió i manteniment periòdic de SPC	1
I0000006	Disseny i estudi de les mesures preventives en fase de projecte	1
I0000007	Adoptar les mesures preventives necessàries per al manteniment correcte posterior	1
I0000012	Assegurar les escales de mà	1
I0000013	Ordre i neteja	2 /6 /17
I0000014	Preparació i manteniment de les superfícies de treball	2 /6
I0000015	Organització de les zones de pas i emmagatzematge	2 /6
I0000020	No realitzar treballs a la mateixa vertical	4
I0000025	Planificació d'àrees i llocs de treball	4
I0000026	Planificació de recorreguts i maniobres per a màquines i camions	4
I0000027	Elecció dels mitjans auxiliars de manteniment	4
I0000028	Impedir l'accés de personal dins del radi d'acció de càrregues suspeses	4
I0000029	No balancejar les càrregues suspeses	4
I0000030	Suspendre i aixecar les càrregues dins de l'envolcall o fleixos originals	4
I0000031	Per a la manipulació de materials voluminosos i/o pesats, sol·licitar un procediment de treball específic	4
I0000033	Sol·licitar habilitació professional del personal encarregat del manteniment de l'obra	4
I0000038	Substituir lo manual per lo mecànic	9
I0000039	Planificació de compra i programa de manteniment d'eines	9 /11
I0000040	Formació de l'operari en l'ús i manteniment d'eines	9
I0000042	Evitar processos de manipulació de materials a obra	9
I0000044	Evitar processos de tallat de materials a l'obra	10
I0000045	Formació	10 /12 /13 /18 /21
I0000046	Evitar processos d'ajust en obra	10
I0000047	Planificació i procediments per a la càrrega i descàrrega de materials	11
I0000050	No treballar ni estar al radi d'acció de les càrregues suspeses	11
I0000051	Adequació dels recorreguts de la maquinària	12
I0000053	Procediment d'utilització de la maquinària	12
I0000054	Ús de recolzaments hidràulics	12
I0000055	Elecció dels equips de manteniment	13
I0000056	Paletització i eines ergonòmiques	13
I0000058	Adaptar la feina a les característiques individuals de la persona que la realitza	13
I0000059	Elecció dels materials alternatius poc pesats i més manejables	13
I0000060	Suspensió de les feines en condicions extremes	14
I0000061	Rotació dels llocs de treball	14 /17
I0000062	Planificar els treballs per a realitzar-los en zones protegides	14
I0000065	Evitar procés de soldadura a l'obra	15
I0000067	No treballar al costat de línies elèctriques amb cables nusos	16
I0000068	Elecció i manteniment de les eines elèctriques	16
I0000069	Formació i habilitació específica per a cada eina	16
I0000070	Compliment del REBT pel que fa a equips de protecció	16
I0000071	Revisió de la posta a terra	16
I0000072	Realitzar els treballs sobre superfícies seques	16
I0000073	Disposar de quadres elèctrics secundaris	16
I0000078	Evitar processos de divisió de material en sec	17
I0000079	Realitzar els treballs a l'aire lliure, sempre a sotavent	17
I0000080	Elecció dels materials al disseny del projecte	17
I0000082	Aïllament del procés	17
I0000083	Dispositius d'alarma	17
I0000085	Ventilació de les zones de treball	17
I0000086	Substituir els materials amb substàncies nocives	17 /18
I0000091	No soldar sobre contenidors de materials inflamables o explosius (pintures, dissolvents, etc)	20
I0000092	Utilitzar aigua sabonosa per a detectar fuites de gas	20

I0000093	Evitar unions de mangueres amb filferros	20
I0000094	Revisió periòdica dels equips de treball	20
I0000095	Impedir el contacte de l'acetilè amb el coure	20
I0000096	No fumar	20
I0000099	Establir una zona de protecció de radi 10 m, en treballs de soldadura i tall amb serra radial	20 /21

E15 INSTAL·LACIONS ELÈCTRIQUES

E15.E01 INSTAL·LACIONS ELÈCTRIQUES BAIXA TENSIO

INSTAL·LACIONS ELÈCTRIQUES EN EDIFICACIÓ DE BAIXA TENSIO

Avaluació de riscos

Id	Risc	P	G	A
1	CAIGUDA DE PERSONES A DIFERENT NIVELL Situació: ITINERARIS A OBRA MUNTATGE DE SAFATES TREBALLS EN ALÇADA	2	3	4
2	CAIGUDA DE PERSONES AL MATEIX NIVELL Situació: ITINERARIS A OBRA ÀREA DE TREBALL MANCA D'IL·LUMINACIÓ	1	2	2
4	CAIGUDA D'OBJECTES PER MANIPULACIÓ O DE MATERIALS TRANSPORTATS Situació: MANIPULACIÓ D'APLECS	1	3	3
6	TREPITJADES SOBRE OBJECTES Situació: ITINERARIS A OBRA ÀREA DE TREBALL MANCA D'IL·LUMINACIÓ	2	1	2
9	COPS AMB OBJECTES O EINES (TALLS) Situació: EINES PELAT DE CABLES COPS AMB EQUIPS	2	1	2
10	PROJECCIÓ DE FRAGMENTES O PARTÍCULES Situació: AJUST I MANIPULACIÓ DE MATERIALS	2	1	2
11	ATRAPAMENT PER O ENTRE OBJECTES Situació: INSTAL·LACIÓ MÒDULS CONTADORS INSTAL·LACIÓ ARMARIS CONNEXIONS	1	3	3
13	SOBRESFORÇOS Situació: MANIPULACIÓ MANUAL	2	2	3
14	EXPOSICIÓ A CONDICIONS AMBIENTALS EXTREMES Situació: TREBALLS A L'EXTERIOR	2	2	3
16	EXPOSICIÓ A CONTACTES ELÈCTRICS Situació: CONTACTES DIRECTES I INDIRECTES	2	3	4

P: Probabilitat (1,2,3) / G: Gravetat (1,2,3) / A: Avaluació (1,2,3,4,5)

EQUIPS PROTECCIÓ INDIVIDUAL

Codi	UA	Descripció	Riscos
H1411111	u	Casc de seguretat per a ús normal, contra cops, de polietilè amb un pes màxim de 400 g, homologat segons UNE-EN 812	1 /2 /6 /9 /10 /11 /14
H1411112	u	Casc de seguretat per a ús normal, contra cops, de polietilè amb un pes màxim de 400 g, dotat d'il·luminació autònoma, homologat segons UNE-EN 812	14
H1421110	u	Ulleres de seguretat antiimpactes estàndard, amb muntura universal, amb visor transparent i tractament contra l'entelament, homologades segons UNE-EN 167 i UNE-EN 168	10 /14
H142BA00	u	Pantalla facial per a protegir contra la projecció de partícules i a l'encebament d'arcs elèctrics, de policarbonat transparent, per a acoblar al casc amb arnès dielèctric	10
H1431101	u	Protector auditiu de tap d'escuma, homologat segons UNE-EN 352-2 i UNE-EN 458	14
H1457520	u	Parella de guants aïllants del fred i absorbents de les vibracions, de PVC sobre suport d'escuma de poliuretà, folrats interiorment amb teixit hidròfug reversible, amb maniguets fins a mig avantbraç, homologats segons UNE-EN 511 i UNE-EN 420	14
H1459630	u	Parella de guants per a soldador, amb palmell de pell, folre interior de cotó, i màniga llarga de serratge folrada de dril fort, homologats segons UNE-EN 407 i UNE-EN 420	10
H145C002	u	Parella de guants de protecció contra riscos mecànics comuns de construcció nivell 3, homologats segons UNE-EN 388 i UNE-EN 420	1 /2 /6 /9 /10 /11
H145F004	u	Parella de guants d'alta visibilitat pigmentats en color fosforescent per a estibadors de càrregues amb grua i/o senyalistes, homologats segons UNE-EN 471 i UNE-EN 420	11
H145K153	u	Parella de guants de material aïllant per a treballs elèctrics, classe 00, logotip color beix, tensió màxima 500 V, homologats segons UNE-EN 420	16
H1461110	u	Parella de botes d'aigua de PVC de canya alta, amb sola antilliscant i folrades de niló	14

rentable, homologades segons UNE-EN ISO 20344, UNE-EN ISO 20345, UNE-EN ISO 20346 i UNE-EN ISO 20347

H1463253	u	Parella de botes dielèctriques resistents a la humitat, de pell rectificada, amb turmellera encoixinada, sola antilliscant i antiestàtica, falca amortidora per al taló, llengüeta de manxa, de despreniment ràpid, sense ferramenta metàl·lica, amb puntera reforçada, homologades segons DIN 4843	16
H1465275	u	Parella de botes baixes de seguretat industrial, per a treballs de construcció en general, resistents a la humitat, de pell rectificada, amb turmellera encoixinada, amb puntera metàl·lica, sola antilliscant, falca amortidora d'impactes al taló i sense plantilla metàl·lica, homologades segons UNE-EN 344, UNE-EN 344/A1, UNE-EN 344-2, UNE-EN 345, UNE-EN 345/A1, UNE-EN 345-2, UNE-EN 346, UNE-EN 346/A1, UNE-EN 346-2, UNE-EN 347, UNE-EN 347/A i UNE-EN 347-2	1 / 2 / 6 / 9 / 10 / 11 / 14
H147D405	u	Sistema anticaiguda compost per un arnès anticaiguda amb tirants, bandes secundàries, bandes subglúties, bandes de cuixa, recolzament dorsal per a subjecció, elements d'ajust, element dorsal d'enganxament d'arnès anticaiguda i sivella, incorporat a un subsistema anticaiguda de tipus lliscant sobre línia d'ancoratge flexible de llargària 10 m, homologat segons UNE-EN 361, UNE-EN 362, UNE-EN 364, UNE-EN 365 i UNE-EN 353-2	1
H147K602	u	Sistema de subjecció en posició de treball i prevenció de pèrdua d'equilibri, compost d'una banda de cintura, sivella, recolzament dorsal, elements d'enganxament, connector, element d'amarrament del sistema d'ajust de longitud, homologat segons UNE EN 358, UNE EN 362, UNE EN 354 i UNE EN 364	1
H147N000	u	Faixa de protecció dorslumber	13
H1481442	u	Granota de treball per a muntatges i/o treballs mecànics, de polièster i cotó (65%-35%), color blau vergara, trama 240, amb butxaques interiors, homologada segons UNE-EN 340	1 / 2 / 6 / 9 / 10 / 11 / 14
H1482422	u	Camisa de treball per a muntatges i/o treballs mecànics, soldadors i/o treballadors de tubs, de polièster i cotó (65%-35%), color blavenc amb butxaques interiors, trama 240, homologada segons UNE-EN 340	14
H1485800	u	Armillà reflectant amb tires reflectants a la cintura, al pit i a l'esquena, homologada segons UNE-EN 471	11
H1486241	u	Casaca tipus enginyer, de polièster embuatada amb material aïllant, butxaques exteriors	14
H1487350	u	Impermeable amb jaqueta, caputxa i pantalons, per a edificació, de PVC soldat de 0,3 mm de gruix, homologat segons UNE-EN 340	14

MITJANS AUXILIARS D'UTILITAT PREVENTIVA

Codi	UA	Descripció	Riscos
HX11X003	u	Bastida modular amb estructura tubular i sistema de seguretat amb tots els requisits reglamentaris en previsió de caigudes per a la realització d'estructures, tancaments, cobertes, i altres treballs en alçada	1
HX11X004	u	Barana definitiva, prevista en projecte, per a protecció de caigudes a diferent nivell entre muntants d'escala i/o d'alçada pel forat interior	1
HX11X007	u	Plataforma telescòpica articulada, mòbil, autopropulsada amb sistema de seguretat integrat	1
HX11X008	u	Plataforma motoritzada sobre màstil amb sistema de seguretat integrat	1
HX11X009	u	Pont penjant metàl·lic suspès amb amb baranes reglamentàries, cabrestants, amb doble cable de seguretat amb dispositiu d'autoretenció, subjectat a pescants amb ancoratges amb sistema de seguretat integrat	1
HX11X010	u	Bastida amb cavallets i sistema de seguretat amb tots els requisits reglamentaris	1
HX11X014	u	Eina elèctrica amb sistema de doble aïllament integrat	16
HX11X015	u	Premarc metàl·lic amb sistema de seguretat integrat contra caigudes a diferent nivell	1
HX11X018	u	Paletitzat i empaquetat o fleixat normalitzat	4 / 11
HX11X019	m	Marquesina de protecció en voladriu en bastida tubular amb sistema de seguretat amb tots els requisits reglamentaris, normalitzada i incorporada UNE-EN 12810-1 (HD-1000)	4
HX11X021	u	Passadís de protecció prefabricat metàl·lic amb sistema de seguretat amb tots els requisits reglamentaris, de llargària 2,5 m, d'amplària 1,1 m, amb paviment de entramat de platines metàl·liques i rampes articulades, baranes metàl·liques reglamentàries, muntants de 2 m d'alçada, sostre de xapa d'acer de 3 mm de gruix	4
HX11X023	u	Protector de mans per a cisellar	9
HX11X024	u	Connexió elèctrica de seguretat tipus petaca	16
HX11X025	u	Serra de trepar amb aigua amb sistema de seguretat integrat	13
HX11X032	u	Suport de repòs per al disc radial portàtil	9
HX11X033	u	Sac d'aplec de teixit de polipropilè amb tapa de descàrrega inferior	4
HX11X034	u	Sarcòfag per l'hissat vertical de càrregues llargues amb grua	4
HX11X041	u	Ancoratge amb disseny específic per a la manipulació de prefabricats	4 / 11
HX11X048	u	Connexionat i cablejat provisional de la instal·lació elèctrica de l'obra amb sistema de protecció integrat	16
HX11X049	u	Quadre elèctric secundari provisional de l'obra amb sistema de protecció integrat	16
HX11X050	u	Enllumenat provisional de l'obra amb un nivell lumínic mínim de 250 lux	2 / 6 / 14
HX11X053	u	Plataforma metàl·lica en voladriu per descàrrega de material en façanes amb trapa	4

		practicable per al pas del cable de la grua amb sistema de seguretat integrat	
HX11X054	u	Instal·lació de posta a terra amb conductor de coure i elèctrode connectat a terra en rails de grua torre, masses metàl·liques, quadres elèctrics, conductors de protecció	16
HX11X055	u	Interrupctor diferencial de sensibilitat mitjana 300 mA, i 40 A d'intensitat nominal	16
HX11X057	m2	Malla electrosoldada de barres corrugades d'acer, elaborada a l'obra de 10x10 cm i de 3-3 mm de D embeguda al formigó per a proteccions horitzontals de forats en sostres de 5 m de D com a màxim, i amb el desmuntatge inclòs	1
HX11X060	m	Cable d'acer de guiat de material suspès	4 /11
HX11X064	u	Cinturó portaeines	4 /9
HX11X066	u	Biga rígida de repartiment de càrregues suspeses	11
HX11X067	u	Ganxo de grua amb dispositiu de tancament	4 /11
HX11X070	u	Recipient metàl·lic per a la mantenició de materials a granel per a una càrrega màxima de 1200 kg	4
HX11X071	u	Plataforma aïllant de base per treball en quadres elèctrics de distribució d'1x1 m i de 3 mm de gruix	16
HX11X075	u	Equip comprovador portàtil complet d'instal·lacions de baixa tensió	16
HX11X076	u	Anemòmetre fixe amb el desmuntatge inclòs	14
HX11X078	u	Luxímetre portàtil	2 /6
HX11X080	u	Termòmetre / baròmetre	14
HX11X089	u	Transformador de seguretat de 24 V, col·locat i amb el desmuntatge inclòs	16

SISTEMES DE PROTECCIÓ COL·LECTIVA

Codi	UA	Descripció	Riscos
H1512013	m2	Protecció col·lectiva vertical dels laterals dels forats de les escales en tota l'alçada amb xarxa-teló normalitzada (UNE-EN 1263-1) de poliamida no regenerada, de tenacitat alta nuada amb corda perimetral de poliamida, ancoratge de fleix perforat i clau d'impacte d'acer i corda de cosit de 6 mm de diàmetre i amb el desmuntatge inclòs	1
H151A1K1	m2	Protecció col·lectiva horitzontal d'obertures amb xarxa per a proteccions superficials contra caigudes, de fil trenat de poliamida no regenerada, de tenacitat alta, de 4 mm de diàmetre, 80x80 mm de pas de malla, corda perimetral de poliamida de 12 mm de diàmetre nuada a la xarxa, fixada amb fleix i tacs d'expansió i amb el desmuntatge inclòs	1
H151AJ01	m2	Protecció horitzontal d'obertures d'1 m de diàmetre com a màxim, en sostres, amb fusta i amb el desmuntatge inclòs	1
H1521431	m	Barana de protecció per a escales, d'alçada 1 m, amb travesser de tauló de fusta fixada amb suports de muntant metàl·lic amb mordassa per al sostre i amb el desmuntatge inclòs	1
H152J105	m	Cable fiador per al cinturó de seguretat, fixat en ancoratges de servei i amb el desmuntatge inclòs	1
H152M671	m	Barana de protecció prefabricada per a forats d'ascensor, d'alçada 1 m, fixada amb cargols d'ataconat als brancals de fàbrica i amb el desmuntatge inclòs	1
H152N681	m	Barana de protecció de sobre sostre o llosa, d'alçada 1 m, enjovada en cercol perimetral de formigó cada 2,5 m i amb el desmuntatge inclòs	1
H152W029	u	Comporta basculant per a subministrament de material, d'estructura tubular acoblat a barana i amb el desmuntatge inclòs	1
H1542013	u	Protecció solar de la zona de treball de 4x8 m i 3 m d'alçada, a base de perfils metàl·lics ancorats a terra, corda de fibra vegetal tensada, vela de polietilè perforada amb traus perimetrals nuada a les cordes i amb el desmuntatge inclòs	14
H1549002	m	Pantalla de protecció per a treballs exposats al vent, d'alçada 2,5 m de planxa nervada d'acer galvanitzat, tornapunts de perfils d'acer ancorats al terreny amb formigó cada 1,5 m i amb el desmuntatge inclòs	14
H15B0007	u	Pantalla aïllant per a treballs en zones d'influència de línies elèctriques en tensió	16
H15B2002	u	Banqueta aïllant de potes fixes per a treballs en tensió, segons UNE 204001	16
H15B3003	u	Escala portàtil dielèctrica de fibra de vidre i llargada 3,2 m	16
H15B4004	u	Bastida tubular dielèctrica de polièster i fibra de vidre, d'alçada 2,5 m i llargada 3,5 m	16
H15B5005	u	Equip de connexió a terra de línia elèctrica aèria de distribució, amb 3 perxes telescòpiques per a conductors de secció de 7 a 380 mm ² i una alçada màxima d'11,5 m, cable de coure de secció 35 mm ² i piqueta de connexió a terra, instal·lat	16
H15B6006	u	Aïllant de cautxú per a conductor de línia elèctrica en tensió, de llargada 3 m	16
HBA31011	m2	Pintat sobre paviment de faixes superficials, amb pintura reflectora, amb màquina d'accionament manual	4 /11
HBB11111	u	Placa amb pintura reflectant triangular de 70 cm de costat, per a senyals de trànsit, fixada i amb el desmuntatge inclòs	11
HBB11351	u	Placa amb pintura reflectant octogonal de 60 cm de diàmetre, per a senyals de trànsit, fixada i amb el desmuntatge inclòs	4
HBB20005	u	Senyal manual per a senyalista	4 /11
HBBAA005	u	Senyal de prohibició, normalitzada amb pictograma negre sobre fons blanc, de forma circular amb cantells i banda transversal descendent d'esquerra a dreta a 45°, en color vermell, diàmetre 29 cm, amb cartell explicatiu rectangular, per ser vista fins 12 m, fixada i amb el desmuntatge inclòs	1 /2 /4 /6 /9 /10 /11 /13 /16

HBAB115	u	Senyal de obligació, normalitzada amb pictograma blanc sobre fons blau, de forma circular amb cantells en color blanc, diàmetre 29 cm, amb cartell explicatiu rectangular, per ser vista fins 12 m, fixada i amb el desmuntatge inclòs	1 /2 /4 /6 /9 /10 /11 /13 /16
HBBAE001	u	Rètol adhesiu (MIE-RAT.10) de maniobra per a quadre o pupitre de control elèctric, adherit	16
HBBAF004	u	Senyal d'advertència, normalitzada amb pictograma negre sobre fons groc, de forma triangular amb el cantell negre, costat major 41 cm, amb cartell explicatiu rectangular, per ser vista fins 12 m de distància, fixada i amb el desmuntatge inclòs	1 /2 /4 /6 /9 /10 /11 /13 /16

MESURES PREVENTIVES

Codi	Descripció	Riscos
I0000002	Planificar els treballs per a mantenir el màxim de temps possible les proteccions	1
I0000003	Itineraris preestablerts i balissats per al personal	1
I0000004	Revisió i manteniment periòdic de SPC	1
I0000005	Integrar la seguretat al disseny arquitectònic	1
I0000006	Disseny i estudi de les mesures preventives en fase de projecte	1
I0000007	Adoptar les mesures preventives necessàries per al manteniment correcte posterior	1
I0000008	Personal qualificat per a treballs en alçada	1
I0000011	Incorporar al projecte mesures de protecció per al muntatge i manteniment de la instal·lació	1
I0000012	Assegurar les escales de mà	1
I0000013	Ordre i neteja	2 /6
I0000014	Preparació i manteniment de les superfícies de treball	2 /6
I0000015	Organització de les zones de pas i emmagatzematge	2 /6
I0000017	Als plans inclinats, treballar sobre superfícies rugoses i no lliscants	2
I0000025	Planificació d'àrees i llocs de treball	4
I0000026	Planificació de recorreguts i maniobres per a màquines i camions	4
I0000027	Elecció dels mitjans auxiliars de manteniment	4
I0000028	Impedir l'accés de personal dins del radi d'acció de càrregues suspeses	4
I0000029	No balancejar les càrregues suspeses	4
I0000030	Suspendre i aixecar les càrregues dins de l'envolcall o fleixos originals	4
I0000031	Per a la manipulació de materials voluminosos i/o pesats, sol·licitar un procediment de treball específic	4
I0000038	Substituir lo manual per lo mecànic	9 /10
I0000039	Planificació de compra i programa de manteniment d'eines	9 /11
I0000040	Formació de l'operari en l'ús i manteniment d'eines	9
I0000042	Evitar processos de manipulació de materials a obra	9
I0000045	Formació	10 /13
I0000047	Planificació i procediments per a la càrrega i descàrrega de materials	11
I0000050	No treballar ni estar al radi d'acció de les càrregues suspeses	11
I0000055	Elecció dels equips de manteniment	13
I0000056	Paletització i eines ergonòmiques	13
I0000058	Adaptar la feina a les característiques individuals de la persona que la realitza	13
I0000059	Elecció dels materials alternatius poc pesats i més manejables	13
I0000060	Suspensió de les feines en condicions extremes	14
I0000061	Rotació dels llocs de treball	14
I0000062	Planificar els treballs per a realitzar-los en zones protegides	14
I0000063	En cas de vent, apuntalament i fixació de tots els elements inestables	14
I0000064	Suspensió de les feines a cobertes inclinades amb vent superior a 40 km/h	14
I0000067	No treballar al costat de línies elèctriques amb cables nusos	16
I0000068	Elecció i manteniment de les eines elèctriques	16
I0000069	Formació i habilitació específica per a cada eina	16
I0000070	Compliment del REBT pel que fa a equips de protecció	16
I0000071	Revisió de la posta a terra	16
I0000072	Realitzar els treballs sobre superfícies seques	16
I0000073	Disposar de quadres elèctrics secundaris	16

E16 INSTAL·LACIONS D'ENLLUMENAT

E16.E01 INSTAL·LACIONS D'ENLLUMENAT

INSTAL·LACIONS D'ENLLUMENAT EXTERIOR I INTERIOR EN EDIFICACIÓ

Avaluació de riscos

Id	Risc	P	G	A
1	CAIGUDA DE PERSONES A DIFERENT NIVELL Situació: ITINERARIS A OBRA TREBALLS EN ALÇADA	2	3	4
2	CAIGUDA DE PERSONES AL MATEIX NIVELL Situació: ITINERARIS A OBRA ÀREA DE TREBALL	1	2	2

MANCA D'IL·LUMINACIÓ

4	CAIGUDA D'OBJECTES PER MANIPULACIÓ O DE MATERIALS TRANSPORTATS Situació: MANIPULACIÓ D'APLECS	1	2	2
9	COPS AMB OBJECTES O EINES (TALLS) Situació: EINES	2	1	2
10	PROJECCIÓ DE FRAGMENTS O PARTÍCULES Situació: AJUST I MANIPULACIÓ DE MATERIALS	2	1	2
13	SOBRESFORÇOS Situació: MANIPULACIÓ MANUAL	2	2	3
14	EXPOSICIÓ A CONDICIONS AMBIENTALS EXTREMES Situació: TREBALLS A L'EXTERIOR	2	2	3
16	EXPOSICIÓ A CONTACTES ELÈCTRICS Situació: CONTACTES DIRECTES I INDIRECTES	2	3	4

P: Probabilitat (1,2,3) / G: Gravetat (1,2,3) / A: Avaluació (1,2,3,4,5)

EQUIPS PROTECCIÓ INDIVIDUAL

Codi	UA	Descripció	Riscos
H1411111	u	Casc de seguretat per a ús normal, contra cops, de polietilè amb un pes màxim de 400 g, homologat segons UNE-EN 812	1 / 2 / 4 / 9 / 10 / 14
H1411112	u	Casc de seguretat per a ús normal, contra cops, de polietilè amb un pes màxim de 400 g, dotat d'il·luminació autònoma, homologat segons UNE-EN 812	14
H1421110	u	Ulleres de seguretat antiimpactes estàndard, amb muntura universal, amb visor transparent i tractament contra l'entelament, homologades segons UNE-EN 167 i UNE-EN 168	10 / 14
H142BA00	u	Pantalla facial per a protegir contra la projecció de partícules i a l'encebament d'arcs elèctrics, de policarbonat transparent, per a acoblar al casc amb arnès dielèctric	10
H1431101	u	Protector auditiu de tap d'escuma, homologat segons UNE-EN 352-2 i UNE-EN 458	14
H1457520	u	Parella de guants aïllants del fred i absorbents de les vibracions, de PVC sobre suport d'escuma de poliuretà, folrats interiorment amb teixit hidròfug reversible, amb maniguets fins a mig avantbraç, homologats segons UNE-EN 511 i UNE-EN 420	14
H1459630	u	Parella de guants per a soldador, amb palmell de pell, folre interior de cotó, i màniga llarga de serratge folrada de dril fort, homologats segons UNE-EN 407 i UNE-EN 420	10
H145C002	u	Parella de guants de protecció contra riscos mecànics comuns de construcció nivell 3, homologats segons UNE-EN 388 i UNE-EN 420	1 / 2 / 4 / 9 / 10
H145F004	u	Parella de guants d'alta visibilitat pigmentats en color fosforescent per a estibadors de càrregues amb grua i/o senyalistes, homologats segons UNE-EN 471 i UNE-EN 420	4
H145K153	u	Parella de guants de material aïllant per a treballs elèctrics, classe 00, logotip color beix, tensió màxima 500 V, homologats segons UNE-EN 420	16
H1461110	u	Parella de botes d'aigua de PVC de canya alta, amb sola antilliscant i folrades de niló rentable, homologades segons UNE-EN ISO 20344, UNE-EN ISO 20345, UNE-EN ISO 20346 i UNE-EN ISO 20347	14
H1463253	u	Parella de botes dielèctriques resistents a la humitat, de pell rectificada, amb turmellera encoixinada, sola antilliscant i antiestàtica, falca amortidora per al taló, llengüeta de manxa, de despeniment ràpid, sense ferramenta metàl·lica, amb puntera reforçada, homologades segons DIN 4843	16
H1465275	u	Parella de botes baixes de seguretat industrial, per a treballs de construcció en general, resistents a la humitat, de pell rectificada, amb turmellera encoixinada, amb puntera metàl·lica, sola antilliscant, falca amortidora d'impactes al taló i sense plantilla metàl·lica, homologades segons UNE-EN 344, UNE-EN 344/A1, UNE-EN 344-2, UNE-EN 345, UNE-EN 345/A1, UNE-EN 345-2, UNE-EN 346, UNE-EN 346/A1, UNE-EN 346-2, UNE-EN 347, UNE-EN 347/A i UNE-EN 347-2	1 / 2 / 4 / 9 / 10 / 14
H147D405	u	Sistema anticaiguda compost per un arnès anticaiguda amb tirants, bandes secundàries, bandes subglúties, bandes de cuixa, recolzament dorsal per a subjecció, elements d'ajust, element dorsal d'enganxament d'arnès anticaiguda i sivella, incorporat a un subsistema anticaiguda de tipus lliscant sobre línia d'ancoratge flexible de llargària 10 m, homologat segons UNE-EN 361, UNE-EN 362, UNE-EN 364, UNE-EN 365 i UNE-EN 353-2	1
H147K602	u	Sistema de subjecció en posició de treball i prevenció de pèrdua d'equilibri, compost d'una banda de cintura, sivella, recolzament dorsal, elements d'enganxament, connector, element d'amarrament del sistema d'ajust de longitud, homologat segons UNE EN 358, UNE EN 362, UNE EN 354 i UNE EN 364	1
H147N000	u	Faixa de protecció dorsolumbar	13
H1481442	u	Granota de treball per a muntatges i/o treballs mecànics, de polièster i cotó (65%-35%), color blau vergara, trama 240, amb butxaques interiors, homologada segons UNE-EN 340	1 / 2 / 4 / 9 / 10 / 14
H1482422	u	Camisa de treball per a muntatges i/o treballs mecànics, soldadors i/o treballadors de tubs, de polièster i cotó (65%-35%), color blavenc amb butxaques interiors, trama 240, homologada segons UNE-EN 340	14
H1485800	u	Armilla reflectant amb tires reflectants a la cintura, al pit i a l'esquena, homologada segons UNE-EN 471	4

H1486241	u	Casaca tipus enginyer, de polièster embuatada amb material aïllant, butxaques exteriors	14
H1487350	u	Impermeable amb jaqueta, caputxa i pantalons, per a edificació, de PVC soldat de 0,3 mm de gruix, homologat segons UNE-EN 340	14

MITJANS AUXILIARS D'UTILITAT PREVENTIVA

Codi	UA	Descripció	Riscos
HX11X003	u	Bastida modular amb estructura tubular i sistema de seguretat amb tots els requisits reglamentaris en previsió de caigudes per a la realització d'estructures, tancaments, cobertes, i altres treballs en alçada	1
HX11X004	u	Barana definitiva, prevista en projecte, per a protecció de caigudes a diferent nivell entre muntants d'escala i/o d'alçada pel forat interior	1
HX11X007	u	Plataforma telescòpica articulada, mòbil, autopropulsada amb sistema de seguretat integrat	1
HX11X008	u	Plataforma motoritzada sobre màstil amb sistema de seguretat integrat	1
HX11X009	u	Pont penjant metàl·lic suspès amb baranes reglamentàries, cabrestants, amb doble cable de seguretat amb dispositiu d'autoretenció, subjectat a pescants amb ancoratges amb sistema de seguretat integrat	1
HX11X010	u	Bastida amb cavallets i sistema de seguretat amb tots els requisits reglamentaris	1
HX11X014	u	Eina elèctrica amb sistema de doble aïllament integrat	16
HX11X015	u	Premarc metàl·lic amb sistema de seguretat integrat contra caigudes a diferent nivell	1
HX11X018	u	Paletitzat i empaquetat o fleixat normalitzat	4
HX11X019	m	Marquesina de protecció en voladiu en bastida tubular amb sistema de seguretat amb tots els requisits reglamentaris, normalitzada i incorporada UNE-EN 12810-1 (HD-1000)	4
HX11X021	u	Passadís de protecció prefabricat metàl·lic amb sistema de seguretat amb tots els requisits reglamentaris, de llargària 2,5 m, d'amplària 1,1 m, amb paviment de entramat de platines metàl·liques i rampes articulades, baranes metàl·liques reglamentàries, muntants de 2 m d'alçada, sostre de xapa d'acer de 3 mm de gruix	4
HX11X023	u	Protector de mans per a cisellar	9
HX11X024	u	Connexió elèctrica de seguretat tipus petaca	16
HX11X025	u	Serra de trepar amb aigua amb sistema de seguretat integrat	13
HX11X032	u	Suport de repòs per al disc radial portàtil	9
HX11X033	u	Sac d'aplec de teixit de polipropilè amb tapa de descàrrega inferior	4
HX11X034	u	Sarcòfag per l'hissat vertical de càrregues llargues amb grua	4
HX11X041	u	Ancoratge amb disseny específic per a la manipulació de prefabricats	4
HX11X045	u	Estrebat de pou circular amb tensor	14
HX11X048	u	Connexionat i cablejat provisional de la instal·lació elèctrica de l'obra amb sistema de protecció integrat	16
HX11X049	u	Quadre elèctric secundari provisional de l'obra amb sistema de protecció integrat	16
HX11X050	u	Enllumenat provisional de l'obra amb un nivell lumínic mínim de 250 lux	2 /14
HX11X053	u	Plataforma metàl·lica en voladiu per descàrrega de material en façanes amb trapa practicable per al pas del cable de la grua amb sistema de seguretat integrat	4
HX11X054	u	Instal·lació de posta a terra amb conductor de coure i elèctrode connectat a terra en rails de grua torre, masses metàl·liques, quadres elèctrics, conductors de protecció	16
HX11X055	u	Interruptor diferencial de sensibilitat mitjana 300 mA, i 40 A d'intensitat nominal	16
HX11X057	m2	Malla electrosoldada de barres corrugades d'acer, elaborada a l'obra de 10x10 cm i de 3-3 mm de D embeguda al formigó per a proteccions horitzontals de forats en sostres de 5 m de D com a màxim, i amb el desmuntatge inclòs	1
HX11X060	m	Cable d'acer de guiat de material suspès	4
HX11X064	u	Cinturó portaeines	4 /9
HX11X067	u	Ganxo de grua amb dispositiu de tancament	4
HX11X070	u	Recipient metàl·lic per a la mantenció de materials a granel per a una càrrega màxima de 1200 kg	4
HX11X071	u	Plataforma aïllant de base per treball en quadres elèctrics de distribució d'1x1 m i de 3 mm de gruix	16
HX11X075	u	Equip comprovador portàtil complet d'instal·lacions de baixa tensió	16
HX11X076	u	Anemòmetre fixe amb el desmuntatge inclòs	14
HX11X078	u	Luxímetre portàtil	2 /14
HX11X089	u	Transformador de seguretat de 24 V, col·locat i amb el desmuntatge inclòs	16

SISTEMES DE PROTECCIÓ COL·LECTIVA

Codi	UA	Descripció	Riscos
H1512013	m2	Protecció col·lectiva vertical dels laterals dels forats de les escales en tota l'alçada amb xarxa-teló normalitzada (UNE-EN 1263-1) de poliamida no regenerada, de tenacitat alta nuada amb corda perimetral de poliamida, ancoratge de fleix perforat i clau d'impacte d'acer i corda de cosit de 6 mm de diàmetre i amb el desmuntatge inclòs	1
H151A1K1	m2	Protecció col·lectiva horitzontal d'obertures amb xarxa per a proteccions superficials contra caigudes, de fil trenat de poliamida no regenerada, de tenacitat alta, de 4 mm de diàmetre,	1

		80x80 mm de pas de malla, corda perimetral de poliamida de 12 mm de diàmetre nuada a la xarxa, fixada amb fleix i tacs d'expansió i amb el desmuntatge inclòs	
H151AJ01	m2	Protecció horitzontal d'obertures d'1 m de diàmetre com a màxim, en sostres, amb fusta i amb el desmuntatge inclòs	1
H1521431	m	Barana de protecció per a escales, d'alçada 1 m, amb travesser de tauló de fusta fixada amb suports de muntant metàl·lic amb mordassa per al sostre i amb el desmuntatge inclòs	1
H152M671	m	Barana de protecció prefabricada per a forats d'ascensor, d'alçada 1 m, fixada amb cargols d'ataconat als brancals de fàbrica i amb el desmuntatge inclòs	1
H152N681	m	Barana de protecció de sobre sostre o llosa, d'alçada 1 m, enjovada en cercol perimetral de formigó cada 2,5 m i amb el desmuntatge inclòs	1
H152W029	u	Comporta basculant per a subministrament de material, d'estructura tubular acoblat a barana i amb el desmuntatge inclòs	1
H1542013	u	Protecció solar de la zona de treball de 4x8 m i 3 m d'alçada, a base de perfils metàl·lics ancorats a terra, corda de fibra vegetal tensada, vela de polietilè perforada amb traus perimetrals nuada a les cordes i amb el desmuntatge inclòs	14
H1549002	m	Pantalla de protecció per a treballs exposats al vent, d'alçada 2,5 m de planxa nervada d'acer galvanitzat, tornapunts de perfils d'acer ancorats al terreny amb formigó cada 1,5 m i amb el desmuntatge inclòs	14
H15B0007	u	Pantalla aïllant per a treballs en zones d'influència de línies elèctriques en tensió	16
H15B2002	u	Banqueta aïllant de potes fixes per a treballs en tensió, segons UNE 204001	16
H15B3003	u	Escala portàtil dielèctrica de fibra de vidre i llargada 3,2 m	16
H15B4004	u	Bastida tubular dielèctrica de polièster i fibra de vidre, d'alçada 2,5 m i llargada 3,5 m	16
H15B5005	u	Equip de connexió a terra de línia elèctrica aèria de distribució, amb 3 perxes telescòpiques per a conductors de secció de 7 a 380 mm ² i una alçada màxima d'11,5 m, cable de coure de secció 35 mm ² i piqueta de connexió a terra, instal·lat	16
H15B6006	u	Aïllant de cautxú per a conductor de línia elèctrica en tensió, de llargada 3 m	16
HBA31011	m2	Pintat sobre paviment de faixes superficials, amb pintura reflectora, amb màquina d'accionament manual	4
HBB11111	u	Placa amb pintura reflectant triangular de 70 cm de costat, per a senyals de trànsit, fixada i amb el desmuntatge inclòs	4
HBB20005	u	Senyal manual per a senyalista	4
HBBA005	u	Senyal de prohibició, normalitzada amb pictograma negre sobre fons blanc, de forma circular amb cantells i banda transversal descendent d'esquerra a dreta a 45°, en color vermell, diàmetre 29 cm, amb cartell explicatiu rectangular, per ser vista fins 12 m, fixada i amb el desmuntatge inclòs	1 / 2 / 4 / 9 / 10 / 13 / 16
HBBA115	u	Senyal de obligació, normalitzada amb pictograma blanc sobre fons blau, de forma circular amb cantells en color blanc, diàmetre 29 cm, amb cartell explicatiu rectangular, per ser vista fins 12 m, fixada i amb el desmuntatge inclòs	1 / 2 / 4 / 9 / 10 / 13 / 16
HBBAE001	u	Rètol adhesiu (MIE-RAT.10) de maniobra per a quadre o pupitre de control elèctric, adherit	16
HBBAF004	u	Senyal d'advertència, normalitzada amb pictograma negre sobre fons groc, de forma triangular amb el cantell negre, costat major 41 cm, amb cartell explicatiu rectangular, per ser vista fins 12 m de distància, fixada i amb el desmuntatge inclòs	1 / 2 / 4 / 9 / 10 / 13 / 16

MESURES PREVENTIVES

Codi	Descripció	Riscos
I0000002	Planificar els treballs per a mantenir el màxim de temps possible les proteccions	1
I0000003	Itineraris preestablerts i balissats per al personal	1
I0000004	Revisió i manteniment periòdic de SPC	1
I0000005	Integrar la seguretat al disseny arquitectònic	1
I0000006	Disseny i estudi de les mesures preventives en fase de projecte	1
I0000007	Adoptar les mesures preventives necessàries per al manteniment correcte posterior	1
I0000008	Personal qualificat per a treballs en alçada	1
I0000011	Incorporar al projecte mesures de protecció per al muntatge i manteniment de la instal·lació	1
I0000012	Assegurar les escales de mà	1
I0000013	Ordre i neteja	2
I0000014	Preparació i manteniment de les superfícies de treball	2
I0000015	Organització de les zones de pas i emmagatzematge	2
I0000017	Als plans inclinats, treballar sobre superfícies rugoses i no lliscants	2
I0000025	Planificació d'àrees i llocs de treball	4
I0000026	Planificació de recorreguts i maniobres per a màquines i camions	4
I0000027	Elecció dels mitjans auxiliars de manteniment	4
I0000028	Impedir l'accés de personal dins del radi d'acció de càrregues suspeses	4
I0000029	No balancejar les càrregues suspeses	4
I0000030	Suspendre i aixecar les càrregues dins de l'envolcall o fleixos originals	4
I0000031	Per a la manipulació de materials voluminosos i/o pesats, sol·licitar un procediment de treball específic	4
I0000038	Substituir lo manual per lo mecànic	9 / 10

1000039	Planificació de compra i programa de manteniment d'eines	9
1000040	Formació de l'operari en l'ús i manteniment d'eines	9
1000042	Evitar processos de manipulació de materials a obra	9
1000045	Formació	10 /13
1000055	Elecció dels equips de manteniment	13
1000056	Paletització i eines ergonòmiques	13
1000058	Adaptar la feina a les característiques individuals de la persona que la realitza	13
1000059	Elecció dels materials alternatius poc pesats i més manejables	13
1000060	Suspensió de les feines en condicions extremes	14
1000061	Rotació dels llocs de treball	14
1000062	Planificar els treballs per a realitzar-los en zones protegides	14
1000063	En cas de vent, apuntament i fixació de tots els elements inestables	14
1000064	Suspensió de les feines a cobertes inclinades amb vent superior a 40 km/h	14
1000067	No treballar al costat de línies elèctriques amb cables nusos	16
1000068	Elecció i manteniment de les eines elèctriques	16
1000069	Formació i habilitació específica per a cada eina	16
1000070	Compliment del REBT pel que fa a equips de protecció	16
1000071	Revisió de la posta a terra	16
1000072	Realitzar els treballs sobre superfícies seques	16
1000073	Disposar de quadres elèctrics secundaris	16

E21 VÀLVULES, BOMBES I GRUPS DE PRESSIÓ

E21.E01 VÀLVULES, BOMBES I GRUPS DE PRESSIÓ

INSTAL·LACIÓ DE VÀLVULES, BOMBES I GRUPS DE PRESSIÓ

Avaluació de riscos

Id	Risc	P	G	A
1	CAIGUDA DE PERSONES A DIFERENT NIVELL Situació: ITINERARIS A OBRA TREBALLS EN ALÇADA	1	3	3
2	CAIGUDA DE PERSONES AL MATEIX NIVELL Situació: ITINERARIS A OBRA ÀREA DE TREBALL MANCA D'ILLUMINACIÓ	1	2	2
4	CAIGUDA D'OBJECTES PER MANIPULACIÓ O DE MATERIALS TRANSPORTATS Situació: MANIPULACIÓ I APLECS	1	3	3
6	TREPITJADES SOBRE OBJECTES Situació: ITINERARIS A OBRA ÀREA DE TREBALL MANCA D'ILLUMINACIÓ	2	1	2
9	COPS AMB OBJECTES O EINES (TALLS) Situació: EINES	2	1	2
10	PROJECCIÓ DE FRAGMENTS O PARTÍCULES Situació: A L'AJUSTAR, COL·LOCAR, FIXAR ELEMENTS	2	1	2
13	SOBRESFORÇOS Situació: MANIPULACIÓ MANUAL	2	1	2
14	EXPOSICIÓ A CONDICIONS AMBIENTALS EXTREMES Situació: TREBALLS A L'EXTERIOR TREBALLS EN LOCALS TANCATS	1	1	1
16	EXPOSICIÓ A CONTACTES ELÈCTRICS Situació: CONTACTES DIRECTES I INDIRECTES	1	2	2

P: Probabilitat (1,2,3) / G: Gravetat (1,2,3) / A: Avaluació (1,2,3,4,5)

EQUIPS PROTECCIÓ INDIVIDUAL

Codi	UA	Descripció	Riscos
H1411111	u	Casc de seguretat per a ús normal, contra cops, de polietilè amb un pes màxim de 400 g, homologat segons UNE-EN 812	1 /2 /4 /6 /9 /10 /14 /16
H1414119	u	Casc de seguretat, de polietilè, amb un pes màxim de 400 g, amb pantalla facial amb visor de malla de reixeta metàl·lica, acoblada amb arnès abatible, homologat segons UNE-EN 812 i UNE-EN 1731	14
H1421110	u	Ulleres de seguretat antiimpactes estàndard, amb muntura universal, amb visor transparent i tractament contra l'entelament, homologades segons UNE-EN 167 i UNE-EN 168	16
H1457520	u	Parella de guants aïllants del fred i absorbents de les vibracions, de PVC sobre suport d'escuma de poliuretà, folrats interiorment amb teixit hidròfug reversible, amb maniguets fins a mig avantbraç, homologats segons UNE-EN 511 i UNE-EN 420	14
H145C002	u	Parella de guants de protecció contra riscos mecànics comuns de construcció nivell 3, homologats segons UNE-EN 388 i UNE-EN 420	1 /2 /4 /6 /9 /10

H145F004	u	Parella de guants d'alta visibilitat pigmentats en color fosforescent per a estibadors de càrregues amb grua i/o senyalistes, homologats segons UNE-EN 471 i UNE-EN 420	4
H145K153	u	Parella de guants de material aïllant per a treballs elèctrics, classe 00, logotip color beix, tensió màxima 500 V, homologats segons UNE-EN 420	16
H1463253	u	Parella de botes dielèctriques resistents a la humitat, de pell rectificada, amb turmellera encoixinada, sola antilliscant i antiestàtica, falca amortidora per al taló, llengüeta de manxa, de despreniment ràpid, sense ferramenta metàl·lica, amb puntera reforçada, homologades segons DIN 4843	16
H1464420	u	Parella de botes de mitja canya, amb sola antilliscant i folrades de niló rentable, homologades segons UNE-EN 344, UNE-EN 344/A1, UNE-EN 344-2, UNE-EN 345, UNE-EN 345/A1, UNE-EN 345-2, UNE-EN 346, UNE-EN 346/A1, UNE-EN 346-2, UNE-EN 347, UNE-EN 347/A i UNE-EN 347-2	14
H1465275	u	Parella de botes baixes de seguretat industrial, per a treballs de construcció en general, resistents a la humitat, de pell rectificada, amb turmellera encoixinada, amb puntera metàl·lica, sola antilliscant, falca amortidora d'impactes al taló i sense plantilla metàl·lica, homologades segons UNE-EN 344, UNE-EN 344/A1, UNE-EN 344-2, UNE-EN 345, UNE-EN 345/A1, UNE-EN 345-2, UNE-EN 346, UNE-EN 346/A1, UNE-EN 346-2, UNE-EN 347, UNE-EN 347/A i UNE-EN 347-2	1 / 2 / 4 / 6 / 9 / 10
H147D405	u	Sistema anticaiguda compost per un arnès anticaiguda amb tirants, bandes secundàries, bandes subglúties, bandes de cuixa, recolzament dorsal per a subjecció, elements d'ajust, element dorsal d'enganxament d'arnès anticaiguda i sivella, incorporat a un subsistema anticaiguda de tipus lliscant sobre línia d'ancoratge flexible de llargària 10 m, homologat segons UNE-EN 361, UNE-EN 362, UNE-EN 364, UNE-EN 365 i UNE-EN 353-2	1
H147L005	u	Aparell d'ancoratge per a equip de protecció individual contra caiguda d'alçada, homologat segons UNE-EN 795	1
H147N000	u	Faixa de protecció dorslumbar	13
H1481442	u	Granota de treball per a muntatges i/o treballs mecànics, de polièster i cotó (65%-35%), color blau vergara, trama 240, amb butxaques interiors, homologada segons UNE-EN 340	1 / 2 / 4 / 6 / 9 / 10 / 14 / 16
H1485140	u	Armill de treball, de polièster embuatada amb material aïllant	14
H1485800	u	Armill reflectant amb tires reflectants a la cintura, al pit i a l'esquena, homologada segons UNE-EN 471	4
H1487350	u	Impermeable amb jaqueta, caputxa i pantalons, per a edificació, de PVC soldat de 0,3 mm de gruix, homologat segons UNE-EN 340	14
H1489890	u	Jaqueta de treball per a muntatges i/o treballs mecànics, de polièster i cotó (65%-35%), color blau vergada, trama 240, amb butxaques, homologada segons UNE-EN 340	14

MITJANS AUXILIARS D'UTILITAT PREVENTIVA

Codi	UA	Descripció	Riscos
HX11X004	u	Barana definitiva, prevista en projecte, per a protecció de caigudes a diferent nivell entre muntants d'escala i/o d'alçada pel forat interior	1
HX11X005	u	Escala modular d'estructura porticada, per accedir a cotes de diferent nivell, superiors a 7 m amb sistema de seguretat integrat	1
HX11X007	u	Plataforma telescòpica articulada, mòbil, autopropulsada amb sistema de seguretat integrat	1
HX11X010	u	Bastida amb cavallets i sistema de seguretat amb tots els requisits reglamentaris	1
HX11X014	u	Eina elèctrica amb sistema de doble aïllament integrat	16
HX11X017	u	Element prefabricat de formigó amb sistema de seguretat integrat amb balaustre de seguretat de reserva d'ancoratge de cable per amarrament i lliscament d'equips de protecció individual, d'alçada 1 m	1
HX11X019	m	Marquesina de protecció en voladiu en bastida tubular amb sistema de seguretat amb tots els requisits reglamentaris, normalitzada i incorporada UNE-EN 12810-1 (HD-1000)	4
HX11X021	u	Passadís de protecció prefabricat metàl·lic amb sistema de seguretat amb tots els requisits reglamentaris, de llargària 2,5 m, d'amplària 1,1 m, amb paviment de entramat de platines metàl·liques i rampes articulades, baranes metàl·liques reglamentàries, muntants de 2 m d'alçada, sostre de xapa d'acer de 3 mm de gruix	4
HX11X024	u	Connexió elèctrica de seguretat tipus petaca	16
HX11X026	u	Plataforma elevadora manual per a subministrament de material a nivell de bastida de cavallets	13
HX11X027	u	Carretó manual equipat amb dispositius pel transport d'eines	13
HX11X028	u	Grua mòbil d'accionament manual	13
HX11X029	u	Carretó ergonòmic per servei de material al nivell de treball, regulable en alçada	13
HX11X032	u	Suport de repòs per al disc radial portàtil	9 / 13
HX11X039	u	Carretó manual porta palets	4
HX11X048	u	Connexionat i cablejat provisional de la instal·lació elèctrica de l'obra amb sistema de protecció integrat	16
HX11X049	u	Quadre elèctric secundari provisional de l'obra amb sistema de protecció integrat	16
HX11X050	u	Enllumenat provisional de l'obra amb un nivell lumínic mínim de 250 lux	2 / 6 / 14
HX11X053	u	Plataforma metàl·lica en voladiu per descàrrega de material en façanes amb trapa	4

practicable per al pas del cable de la grua amb sistema de seguretat integrat

HX11X055	u	Interrupcion diferencial de sensibilitat mitjana 300 mA, i 40 A d'intensitat nominal	16
HX11X057	m2	Malla electrosoldada de barres corrugades d'acer, elaborada a l'obra de 10x10 cm i de 3-3 mm de D embeguda al formigó per a proteccions horitzontals de forats en sostres de 5 m de D com a màxim, i amb el desmuntatge inclòs	1
HX11X064	u	Cinturó portaeines	9
HX11X067	u	Ganxo de grua amb dispositiu de tancament	4
HX11X075	u	Equip comprovador portàtil complet d'instal·lacions de baixa tensió	16
HX11X076	u	Anemòmetre fixe amb el desmuntatge inclòs	14
HX11X078	u	Luxímetre portàtil	2 /6 /14
HX11X080	u	Termòmetre / baròmetre	14
HX11X089	u	Transformador de seguretat de 24 V, col·locat i amb el desmuntatge inclòs	16

SISTEMES DE PROTECCIÓ COL·LECTIVA

Codi	UA	Descripció	Riscos
H1512013	m2	Protecció col·lectiva vertical dels laterals dels forats de les escales en tota l'alçada amb xarxa-teló normalitzada (UNE-EN 1263-1) de poliamida no regenerada, de tenacitat alta nuada amb corda perimetral de poliamida, ancoratge de fleix perforat i clau d'impacte d'acer i corda de cosit de 6 mm de diàmetre i amb el desmuntatge inclòs	1
H15151A1	m2	Protecció col·lectiva vertical de bastida tubular amb xarxa per a proteccions superficials contra caigudes, de fil trenat de poliamida no regenerada, de tenacitat alta, de 4 mm de diàmetre, 80x80 mm de pas de malla, corda perimetral de poliamida de 12 mm de diàmetre nuada a la xarxa, corda de subjecció de 6 mm de diàmetre i amb el desmuntatge inclòs	1
H151A1K1	m2	Protecció col·lectiva horitzontal d'obertures amb xarxa per a proteccions superficials contra caigudes, de fil trenat de poliamida no regenerada, de tenacitat alta, de 4 mm de diàmetre, 80x80 mm de pas de malla, corda perimetral de poliamida de 12 mm de diàmetre nuada a la xarxa, fixada amb fleix i tacs d'expansió i amb el desmuntatge inclòs	1
H151AJ01	m2	Protecció horitzontal d'obertures d'1 m de diàmetre com a màxim, en sostres, amb fusta i amb el desmuntatge inclòs	1
H152J105	m	Cable fiador per al cinturó de seguretat, fixat en ancoratges de servei i amb el desmuntatge inclòs	1
H152W029	u	Comporta basculant per a subministrament de material, d'estructura tubular acoblat a barana i amb el desmuntatge inclòs	4
H1542013	u	Protecció solar de la zona de treball de 4x8 m i 3 m d'alçada, a base de perfils metàl·lics ancorats a terra, corda de fibra vegetal tensada, vela de polietilè perforada amb traus perimetrals nuada a les cordes i amb el desmuntatge inclòs	14
H1549002	m	Pantalla de protecció per a treballs exposats al vent, d'alçada 2,5 m de planxa nervada d'acer galvanitzat, tornapunts de perfils d'acer ancorats al terreny amb formigó cada 1,5 m i amb el desmuntatge inclòs	14
H15B2002	u	Banqueta aïllant de potes fixes per a treballs en tensió, segons UNE 204001	16
H15B3003	u	Escala portàtil dielèctrica de fibra de vidre i llargada 3,2 m	16
H15B5005	u	Equip de connexió a terra de línia elèctrica aèria de distribució, amb 3 perxes telescòpiques per a conductors de secció de 7 a 380 mm ² i una alçada màxima d'11,5 m, cable de coure de secció 35 mm ² i piqueta de connexió a terra, instal·lat	16
HBA31011	m2	Pintat sobre paviment de faixes superficials, amb pintura reflectora, amb màquina d'accionament manual	4
HBB11111	u	Placa amb pintura reflectant triangular de 70 cm de costat, per a senyals de trànsit, fixada i amb el desmuntatge inclòs	4 /6
HBB20005	u	Senyal manual per a senyalista	4
HBBA005	u	Senyal de prohibició, normalitzada amb pictograma negre sobre fons blanc, de forma circular amb cantells i banda transversal descendent d'esquerra a dreta a 45°, en color vermell, diàmetre 29 cm, amb cartell explicatiu rectangular, per ser vista fins 12 m, fixada i amb el desmuntatge inclòs	1 /2 /4 /6 /9 /10 /13 /16
HBBA115	u	Senyal de obligació, normalitzada amb pictograma blanc sobre fons blau, de forma circular amb cantells en color blanc, diàmetre 29 cm, amb cartell explicatiu rectangular, per ser vista fins 12 m, fixada i amb el desmuntatge inclòs	1 /2 /4 /6 /9 /10 /13 /16
HBBAE001	u	Rètol adhesiu (MIE-RAT.10) de maniobra per a quadre o pupitre de control elèctric, adherit	16
HBBAF004	u	Senyal d'advertència, normalitzada amb pictograma negre sobre fons groc, de forma triangular amb el cantell negre, costat major 41 cm, amb cartell explicatiu rectangular, per ser vista fins 12 m de distància, fixada i amb el desmuntatge inclòs	1 /2 /4 /6 /9 /10 /13 /16
HBC19081	m	Cinta d'abalisament, amb un suport cada 5 m i amb el desmuntatge inclòs	4

MESURES PREVENTIVES

Codi	Descripció	Riscos
I0000002	Planificar els treballs per a mantenir el màxim de temps possible les proteccions	1

10000003	Itineraris preestablerts i balissats per al personal	1
10000004	Revisió i manteniment periòdic de SPC	1
10000007	Adoptar les mesures preventives necessàries per al manteniment correcte posterior	1
10000013	Ordre i neteja	2 /6
10000014	Preparació i manteniment de les superfícies de treball	2 /6
10000015	Organització de les zones de pas i emmagatzematge	2 /6
10000017	Als plans inclinats, treballar sobre superfícies rugoses i no lliscants	2
10000025	Planificació d'àrees i llocs de treball	4
10000026	Planificació de recorreguts i maniobres per a màquines i camions	4
10000027	Elecció dels mitjans auxiliars de manteniment	4
10000028	Impedir l'accés de personal dins del radi d'acció de càrregues suspeses	4
10000029	No balancejar les càrregues suspeses	4
10000030	Suspendre i aixecar les càrregues dins de l'envolcall o fleixos originals	4
10000031	Per a la manipulació de materials voluminosos i/o pesats, sol·licitar un procediment de treball específic	4
10000038	Substituir lo manual per lo mecànic	9 /10
10000039	Planificació de compra i programa de manteniment d'eines	9
10000040	Formació de l'operari en l'ús i manteniment d'eines	9
10000041	Substituir la fabricació a obra per la prefabricació a taller	9
10000044	Evitar processos de tallat de materials a l'obra	10
10000045	Formació	10 /13
10000046	Evitar processos d'ajust en obra	10
10000055	Elecció dels equips de manteniment	13
10000056	Paletització i eines ergonòmiques	13
10000058	Adaptar la feina a les característiques individuals de la persona que la realitza	13
10000059	Elecció dels materials alternatius poc pesats i més manejables	13
10000060	Suspensió de les feines en condicions extremes	14
10000061	Rotació dels llocs de treball	14
10000062	Planificar els treballs per a realitzar-los en zones protegides	14
10000063	En cas de vent, apuntament i fixació de tots els elements inestables	14
10000064	Suspensió de les feines a cobertes inclinades amb vent superior a 40 km/h	14
10000067	No treballar al costat de línies elèctriques amb cables nusos	16
10000068	Elecció i manteniment de les eines elèctriques	16
10000069	Formació i habilitació específica per a cada eina	16
10000070	Compliment del REBT pel que fa a equips de protecció	16
10000071	Revisió de la posta a terra	16
10000072	Realitzar els treballs sobre superfícies seques	16
10000073	Disposar de quadres elèctrics secundaris	16

Girona, setembre de 2022

El promotor,

L'arquitecte,

Joaquim Bover Busquet

Ajuntament de Viladamat

PLEC DE CONDICIONS DE L'ESTUDI BÀSIC DE SEGUERETAT I SALUT

1. DEFINICIÓ I ABAST DEL PLE

1.1. Identificació de les obres

Redacció de l'estudi bàsic de seguretat i salut pel Projecte de renovació de la Xarxa de Clavegueram – Viladamat (1ª Fase – Nucli antic)

1.2. Objecte

Aquest Plec de Condicions de l'Estudi de Seguretat i Salut comprèn el conjunt d'especificacions que hauran d'acomplir tant el Pla de Seguretat i Salut del Contractista com a document de Gestió Preventiva (Planificació, Organització, Execució i Control) de l'obra, les diferents proteccions a emprar per la reducció dels riscos (Mitjans Auxiliars d'Utilitat Preventiva, Sistemes de Protecció Col·lectiva, Equips de Protecció Individual), Implantacions provisionals per a la Salubritat i Confort dels treballadors, així com les tècniques de la seva implementació a l'obra i les que hauran de manar l'execució de qualsevol tipus d'instal·lacions i d'obres accessòries. Per a qualsevol tipus d'especificació no inclosa en aquest Plec, es tindran en compte les condicions tècniques que es derivin d'entendre com a normes d'aplicació:

- a) Tots aquells continguts al:
 - Plec General de Condicions Tècniques de l'Edificació'', confeccionat pel Centre Experimental d'Arquitectura, aprovat pel Consell Superior de Col·legis d'Arquitectes i adaptat a les seves obres per la "Direcció General d'Arquitectura". (cas d'Edificació)
 - "Plec de Clàusules Administratives Generals, per a la Contractació d'Obres de l'Estat" i adaptat a les seves obres per la "Direcció de Política Territorial i Obres Públiques". (cas d'Obra Pública)
- b) Les contingudes al Reglament General de Contractació de l'Estat, Normes Tecnològiques de l'Edificació publicades pel "Ministerio de la Vivienda" i posteriorment pel "Ministerio de Obras Públicas y Urbanismo".
- c) La normativa legislativa vigent d'obligat compliment i les condicionades per les companyies subministradores de serveis públics, totes elles al moment de l'oferta.

1.3. Documents que defineixen l'Estudi Bàsic de Seguretat i Salut

Segons la normativa legal vigent, Art. 5, 2 del R.D. 1627/1997, de 24 d'octubre sobre "DISPOSICIONS MÍNIMES DE SEGUERETAT I DE SALUT A LES OBRES DE CONSTRUCCIÓ", l'Estudi de Seguretat haurà de formar part del Projecte d'Execució d'Obra o, al seu defecte, del Projecte d'Obra, havent de ser coherent amb el contingut del mateix i recollir les mesures preventives adequades als riscos que comporta la realització de l'obra, contenint com a mínim els següents documents:

- Memòria:** Descriptiva dels procediments, equips tècnics i medis auxiliars que hagin d'utilitzar-se o que la seva utilització es pugui preveure; identificació dels riscos laborals que puguin ser evitats, indicant a l'efecte les mesures tècniques necessàries per fer-ho; relació dels riscos laborals que no es puguin eliminar conforme als assenyalats anteriorment, especificant les mesures preventives i proteccions tècniques tendents a controlar i reduir els esmentats riscos i valorant la seva eficàcia, en especial quan es proposin mesures alternatives.
- Plec:** De condicions particulars en el que es tindran en compte les normes legals i reglamentaries aplicables a les especificacions tècniques pròpies de l'obra que es tracti, així com les prescripcions que s'hauran de complir en relació amb les característiques, l'ús i la conservació de les màquines, utensilis, eines, sistemes i equips preventius.

2. DEFINICIONS I COMPETÈNCIES DELS AGENTS DEL FET CONSTRUCTIU

Dins l'àmbit de la respectiva capacitat de decisió cadascun dels actors del fet constructiu, estan obligats a prendre decisions ajustant-se als Principis Generals de l'Acció Preventiva (Art. 15 a la L. 31/1995) :

1. Evitar els riscos.
2. Avaluar els riscos que no es poden evitar.
3. Combatre els riscos en el seu origen.
4. Adaptar la feina a la persona, en particular al que fa referència a la concepció dels llocs de treball, com també a l'elecció dels equips i els mètodes de treball i de producció, amb l'objectiu específic d'atenuar la feina monòtona i repetitiva i de reduir-ne els efectes a la salut.
5. Tenir en compte l'evolució de la tècnica.
6. Substituir el que sigui perillós pel que comporti poc perill o no en comporti cap.
7. Planificar la prevenció, amb la recerca d'un conjunt coherent que hi integri la tècnica, l'organització de la feina, les condicions de treball, les relacions socials i la influència dels factors ambientals al treball.
8. Adoptar mesures que donin prioritat a la protecció col·lectiva respecte de la individual.
9. Facilitar les corresponents instruccions als treballadors.

2.1. Promotor

Als efectes del present Estudi de Seguretat i Salut, serà considerat Promotor qualsevol persona, física o jurídica, pública o privada,

que, individual o col·lectivament, decideixi, impulsi, programi i financi, amb recursos propis o aliens, les obres de construcció per sí mateix, o per la seva posterior alienació, lliurament o cessió a tercers sota qualsevol títol.

Competències en matèria de Seguretat i Salut del Promotor:

10. Designar al tècnic competent per la Coordinació de Seguretat i Salut en fase de Projecte, quan sigui necessari o es cregui convenient.
11. Designar en fase de Projecte, la redacció de l'Estudi de Seguretat, facilitant al Projectista i al Coordinador respectivament, la documentació i informació prèvia necessària per l'elaboració del Projecte i redacció de l'Estudi de Seguretat i Salut, així com autoritzar als mateixos les modificacions pertinents.
12. Facilitar que el Coordinador de Seguretat i Salut en la fase de projecte intervingui en totes les fases d'elaboració del projecte i de preparació de l'obra.
13. Designar el Coordinador de Seguretat i Salut en fase d'Obra per l'aprovació del Pla de Seguretat i Salut, aportat pel contractista amb antelació a l'inici de les obres, el qual Coordinarà la Seguretat i Salut en fase d'execució material de les mateixes.
14. La designació dels Coordinadors en matèria de Seguretat i Salut no eximeix al Promotor de les seves responsabilitats.
15. Gestionar l'avis Previu davant l'Administració Laboral i obtenir les preceptives llicències i autoritzacions administratives.
16. El Promotor es responsabilitza que tots els agents del fet constructiu tinguin en compte les observacions del Coordinador de Seguretat i Salut, degudament justificades, o bé proposin unes mesures d'una eficàcia, pel cap baix, equivalents.

2.2. Coordinador de Seguretat i Salut

El Coordinador de Seguretat i Salut serà als efectes del present Estudi de Seguretat i Salut, qualsevol persona física legalment habilitada pels seus coneixements específics i que compti amb titulació acadèmica en Construcció.

És designat pel Promotor en qualitat de Coordinador de Seguretat: a) En fase de concepció, estudi i elaboració del Projecte o b) Durant l'Execució de l'obra.

El Coordinador de Seguretat i Salut forma part de la Direcció d'Obra o Direcció Facultativa/Direcció d'Execució.

Competències en matèria de Seguretat i Salut del Coordinador de Seguretat del Projecte:

El Coordinador de Seguretat i Salut en fase de projecte, és designat pel Promotor quan en l'elaboració del projecte d'obra intervinguin varis projectistes.

Les funcions del Coordinador en matèria de Seguretat i Salut durant l'elaboració del projecte, segons el R.D. 1627/1997, són les següents:

17. Vetllar per a què en fase de concepció, estudi i elaboració del Projecte, el Projectista tingui en consideració els "Principis Generals de la Prevenció en matèria de Seguretat i Salut" (Art. 15 a la L.31/1995), i en particular:
 - d) Prendre les decisions constructives, tècniques i d'organització amb la finalitat de planificar les diferents feines o fases de treball que es desenvolupin simultània o successivament.
 - e) Estimar la duració requerida per l'execució de les diferents feines o fases de treball.
18. Traslladar al Projectista tota la informació preventiva necessària que li cal per integrar la Seguretat i Salut a les diferents fases de concepció, estudi i elaboració del projecte d'obra.

Tenir en compte, cada vegada que sigui necessari, qualsevol estudi de seguretat i salut o estudi bàsic, així com les previsions i informacions útils per efectuar al seu dia, amb les degudes condicions de seguretat i salut, els previsibles treballs posteriors (manteniment).

Coordinar l'aplicació del que es disposa en els punts anteriors i redactar o fer redactar l'Estudi de Seguretat i Salut.

Competències en matèria de Seguretat i Salut del Coordinador de Seguretat i Salut d'Obra:

El Coordinador de Seguretat i Salut en fase d'execució d'obra, és designat pel Promotor en tots aquells casos en què intervé més d'una empresa i treballadors autònoms o diversos treballadors autònoms.

Les funcions del Coordinador en matèria de Seguretat i Salut durant l'execució de l'obra, segons el R.D. 1627/1997, són les següents:

1. Coordinar l'aplicació dels Principis Generals de l'Acció Preventiva (Art. 15 L. 31/1995) :
 - a) En el moment de prendre les decisions tècniques i d'organització amb el fi de planificar les diferents tasques o fases de treball que s'hagin de desenvolupar simultània o successivament.
 - b) En l'estimació de la durada requerida per a l'execució d'aquests treballs o fases de treball.
2. Coordinar les activitats de l'obra per garantir que els Contractistes, i, si n'hi ha dels Subcontractistes i els treballadors autònoms, apliquin de manera coherent i responsable els Principis de l'Acció Preventiva que recull l'article 15 de la Llei de Prevenció de Riscos Laborals (L.31/1995 de 8 de novembre) durant l'execució de l'obra i, en particular, en les tasques o activitats al què es refereix l'article 10 del R.D. 1627/1997 de 24 d'octubre sobre Disposicions mínimes de Seguretat i Salut a les obres de construcció:
 - a) El manteniment de l'obra en bon estat d'ordre i neteja.
 - b) L'elecció de l'emplaçament dels llocs i àrees de treball, tenint en compte les seves condicions d'accés, i la determinació de les vies o zones de desplaçament o circulació.
 - c) La manipulació dels diferents materials i la utilització dels mitjans auxiliars.
 - d) El manteniment, el control previ a la posta en servei i el control periòdic de les instal·lacions i dispositius necessaris per a l'execució de l'obra, a fi de corregir els defectes que pugin afectar a la seguretat i la salut dels treballadors.
 - e) La delimitació i el condicionament de les zones d'emmagatzematge i dipòsit dels diferents materials, en particular si es tracta de matèries o substàncies perilloses.
 - f) La recollida dels materials perillosos utilitzats.

- g) L'emmagatzematge i l'eliminació o evacuació dels residus i deixalles.
 - h) L'adaptació, d'acord amb l'evolució de l'obra, del període de temps efectiu que haurà de dedicar-se als diferents treballs o fases de treball.
 - i) La informació i coordinació entre els contractistes, subcontractistes i treballadors autònoms.
 - j) Les interaccions i incompatibilitats amb qualsevol tipus de treball o activitat que es realitzi en l'obra o a prop del lloc de l'obra.
3. Aprovar el Pla de Seguretat i Salut (PSS) elaborat pel contractista i, si s'escau, les modificacions que s'hi haguessin introduït. La Direcció Facultativa prendrà aquesta funció quan no calgui la designació de Coordinador.
 4. Organitzar la coordinació d'activitats empresarials prevista en l'article 24 de la Llei de Prevenció de Riscos Laborals.
 5. Coordinar les accions i funcions de control de l'aplicació correcta dels mètodes de treball.
 6. Adoptar les mesures necessàries perquè només puguin accedir a l'obra les persones autoritzades.

El Coordinador de Seguretat i Salut en la fase d'execució de l'obra respondrà davant del Promotor, del compliment de la seva funció com staff assessor especialitzat en Prevenció de la Sinistralitat Laboral, en col·laboració estricta amb els diferents agents que intervinguin a l'execució material de l'obra. Qualsevol divergència serà presentada al Promotor com a màxim patró i responsable de la gestió constructiva de la promoció de l'obra, a fi que aquest prengui, en funció de la seva autoritat, la decisió executiva que calgui.

Les responsabilitats del Coordinador no eximiran de les seves responsabilitats al Promotor, Fabricants i Subministradors d'equips, eines i mitjans auxiliars, Direcció d'Obra o Direcció Facultativa, Contractistes, Subcontractistes, treballadors autònoms i treballadors.

2.3. Projectista

És el tècnic habilitat professionalment que, per encàrrec del Promotor i amb subjecció a la normativa tècnica i urbanística corresponent, redacta el Projecte.

Podran redactar projectes parcials del Projecte, o parts que el complementin, altres tècnics, de forma coordinada amb l'autor d'aquest, contant en aquest cas, amb la col·laboració del Coordinador de Seguretat i Salut designat pel Promotor.

Quan el Projecte es desenvolupa o completa mitjançant projectes parcials o d'altres documents tècnics, cada projectista assumeix la titularitat del seu projecte.

Competències en matèria de Seguretat i Salut del Projectista:

7. Tenir en consideració els suggeriments del Coordinador de Seguretat i Salut en fase de Projecte per integrar els Principis de l'Acció Preventiva (Art. 15 L. 31/1995), prendre les decisions constructives, tècniques i d'organització que puguin afectar a la planificació dels treballs o fases de treball durant l'execució de les obres.
8. Acordar, en el seu cas, amb el promotor la contractació de col·laboracions parcials.

2.4. Director d'Obra

És el tècnic habilitat professionalment que, formant part de la Direcció d'Obra o Direcció Facultativa, dirigeix el desenvolupament de l'obra en els aspectes tècnics, estètics, urbanístics i mediambientals, de conformitat amb el Projecte que el defineix, la llicència constructiva i d'altres autoritzacions preceptives i les condicions del contracte, amb l'objecte d'assegurar l'adequació al fi proposat. En el cas que el Director d'Obra dirigeixi a més a més l'execució material de la mateixa, assumirà la funció tècnica de la seva realització i del control qualitatiu i quantitatiu de l'obra executada i de la seva qualitat.

Podran dirigir les obres dels projectes parcials altres tècnics, sota la coordinació del Director d'Obra, contant amb la col·laboració del Coordinador de Seguretat i Salut en fase d'Obra, nomenat pel Promotor.

Competències en matèria de Seguretat i Salut del Director d'Obra:

9. Verificar el replanteig, l'adequació dels fonaments, estabilitat dels terrenys i de l'estructura projectada a les característiques geotècniques del terreny.
10. Si dirigeix l'execució material de l'obra, verificar la recepció d'obra dels productes de construcció, ordenant la realització dels assaigs i proves precises; comprovar els nivells, desploms, influència de les condicions ambientals en la realització dels treballs, els materials, la correcta execució i disposició dels elements constructius, de les instal·lacions i dels Medis Auxiliars d'Utilitat Preventiva i la Senyalització, d'acord amb el Projecte i l'Estudi de Seguretat i Salut.
11. Resoldre les contingències que es produeixin a l'obra i consignar en el Llibre d'Ordres i Assistència les instruccions necessàries per la correcta interpretació del Projecte i dels Medis Auxiliars d'Utilitat Preventiva i solucions de Seguretat i Salut Integrada previstes en el mateix.
12. Elaborar a requeriment del Coordinador de Seguretat i Salut o amb la seva conformitat, eventuais modificacions del projecte, que vinguin exigides per la marxa de l'obra i que puguin afectar a la Seguretat i Salut dels treballs, sempre que les mateixes s'adeqüin a les disposicions normatives contemplades a la redacció del Projecte i del seu Estudi de Seguretat i Salut.
13. Subscriure l'Acta de Replanteig o començament de l'obra, confrontant prèviament amb el Coordinador de Seguretat i Salut l'existència prèvia de l'Acta d'Aprovació del Pla de Seguretat i Salut del contractista.
14. Certificar el final d'obra, simultàniament amb el Coordinador de Seguretat, amb els visats que siguin preceptius.
15. Conformar les certificacions parcials i la liquidació final de les unitats d'obra i de Seguretat i Salut executades, simultàniament amb el Coordinador de Seguretat.
16. Les instruccions i ordres que doni la Direcció d'Obra o Direcció Facultativa, seran normalment verbals, tenint força per obligar a tots els efectes. Els desviaments respecte al compliment del Pla de Seguretat i Salut, s'anotaran pel Coordinador al Llibre d'incidències
17. Elaborar i subscriure conjuntament amb el Coordinador de Seguretat, la Memòria de Seguretat i Salut de l'obra finalitzada, per lliurar-la al promotor, amb els visats que foren preceptius.
- 18.

2.5. Contractista o constructor (empresari principal) i Subcontractistes

Definició de Contractista:

És qualsevol persona, física o jurídica, que individual o col·lectivament, assumeix contractualment davant el Promotor, el

compromís d'executar, en condicions de solvència i Seguretat, amb medis humans i materials, propis o aliens, les obres o part de les mateixes amb subjecció al contracte, el Projecte i el seu Estudi de Seguretat i Salut.

Definició de Subcontractista:

És qualsevol persona física o jurídica que assumeix contractualment davant el contractista, empresari principal, el compromís de realitzar determinades parts o instal·lacions de l'obra, amb subjecció al contracte, al Projecte i al Pla de Seguretat, del Contractista, pel que es regeix la seva execució.

Competències en matèria de Seguretat i Salut del Contractista i/o Subcontractista:

19. El Contractista haurà d'executar l'obra amb subjecció al Projecte, directrius de l'Estudi i compromisos del Pla de Seguretat i Salut, a la legislació aplicable i a les instruccions del Director d'Obra, i del Coordinador de Seguretat i Salut, amb la finalitat de dur a terme les condicions preventives de la sinistralitat laboral i l'assegurament de la qualitat, compromeses en el Pla de Seguretat i Salut i exigides en el Projecte
20. Tenir acreditació empresarial i la solvència i capacitació tècnica, professional i econòmica que l'habiliti per al compliment de les condicions exigibles per actuar com constructor (i/o subcontractista, en el seu cas), en condicions de Seguretat i Salut.
21. Designar al Cap d'Obra que assumirà la representació tècnica del Constructor (i/o Subcontractista, en el seu cas), a l'obra i que per la seva titulació o experiència haurà de tenir la capacitat adequada d'acord amb les característiques i complexitat de l'obra.
22. Assignar a l'obra els medis humans i materials que la seva importància ho requereixi.
23. Formalitzar les subcontractacions de determinades parts o instal·lacions de l'obra dins dels límits establerts en el Contracte.
24. Redactar i signar el Pla de Seguretat i Salut que desenvolupi l'Estudi de Seguretat i Salut del Projecte. El Subcontractista podrà incorporar els suggeriments de millora corresponents a la seva especialització, en el Pla de Seguretat i Salut del Contractista i presentar-los a l'aprovació del Coordinador de Seguretat.
25. El representant legal del Contractista signarà l'Acta d'Aprovació del Pla de Seguretat i Salut conjuntament amb el Coordinador de Seguretat.
26. Signar l'Acta de Replanteig o començament i l'Acta de Recepció de l'obra.
27. Aplicarà els Principis de l'Acció Preventiva que recull l'article 15 de la Llei de Prevenció de Riscos Laborals, en particular, en desenvolupar les tasques o activitats indicades en l'esmentat article 10 del R.D. 1627/1997:
 - k) Complir i fer complir al seu personal allò establert en el Pla de Seguretat i Salut (PSS).
 - l) Complir la normativa en matèria de prevenció de riscos laborals, tenint en compte, si s'escau, les obligacions que fan referència a la coordinació d'activitats empresarials previstes en l'article 24 de la Llei de Prevenció de Riscos Laborals, i en conseqüència complir el R.D. 171/2004, i també complir les disposicions mínimes establertes en l'annex IV del R.D. 1627/1997, durant l'execució de l'obra.
 - m) Informar i facilitar les instruccions adequades als treballadors autònoms sobre totes les mesures que s'hagin d'adoptar pel que fa a la seguretat i salut a l'obra.
 - n) Atendre les indicacions i complir les instruccions del Coordinador en matèria de seguretat i salut durant l'execució de l'obra, i si és el cas, de la Direcció Facultativa.
28. Els Contractistes i Subcontractistes seran responsables de l'execució correcta de les mesures preventives fixades en el Pla de Seguretat i Salut (PSS) en relació amb les obligacions que corresponen directament a ells o, si escau, als treballadors autònoms que hagin contractat.
29. A més, els Contractistes i Subcontractistes respondran solidàriament de les conseqüències que es derivin de l'incompliment de les mesures previstes al Pla, als termes de l'apartat 2 de l'article 42 de la Llei de Prevenció de Riscos Laborals.
30. El Contractista principal haurà de vigilar el compliment de la normativa de prevenció de riscos laborals per part de les empreses Subcontractistes.
31. Abans de l'inici de l'activitat a l'obra, el Contractista principal exigirà als Subcontractistes que acreditin per escrit que han realitzat, per als treballs a realitzar, l'avaluació de riscos i la planificació de la seva activitat preventiva. Així mateix, el Contractista principal exigirà als Subcontractistes que acreditin per escrit que han complert les seves obligacions en matèria d'informació i formació respecte als treballadors que hagin de prestar servei a l'obra.
32. El Contractista principal haurà de comprovar que els Subcontractistes que concorren a l'obra han establert entre ells els medis necessaris de coordinació.
33. Les responsabilitats del Coordinador, de la Direcció Facultativa i del Promotor no eximiran de les seves responsabilitats als Contractistes i al Subcontractistes.
34. El Constructor serà responsable de la correcta execució dels treballs mitjançant l'aplicació de Procediments i Mètodes de Treball intrínsecament segurs (SEGURETAT INTEGRADA), per assegurar la integritat de les persones, els materials i els mitjans auxiliars fets servir a l'obra.
35. El Contractista principal facilitarà per escrit a l'inici de l'obra, el nom del Director Tècnic, que serà creditor de la conformitat del Coordinador i de la Direcció Facultativa. El Director Tècnic podrà exercir simultàniament el càrrec de Cap d'Obra, o bé, delegarà l'esmentada funció a altre tècnic, Cap d'Obra, amb coneixements contrastats i suficients de construcció a peu d'obra. El Director Tècnic, o en absència el Cap d'Obra o l'Encarregat General, ostentaran successivament la prelatió de representació del Contractista a l'obra.
36. El representant del Contractista a l'obra, assumirà la responsabilitat de l'execució de les activitats preventives incloses al present Plec i el seu nom figurarà al Llibre d'Incidències.
37. Serà responsabilitat del Contractista i del Director Tècnic, o del Cap d'Obra i/o Encarregat en el seu cas, l'incompliment de les mesures preventives, a l'obra i entorn material, de conformitat a la normativa legal vigent.
38. El Contractista també serà responsable de la realització del Pla de Seguretat i Salut (PSS), així com de l'específica vigilància i supervisió de seguretat, tant del personal propi com subcontractat, així com de facilitar les mesures sanitàries de caràcter preventiu laboral, formació, informació i capacitació del personal, conservació i reposició dels elements de protecció personal dels treballadors, càlcul i dimensions dels Sistemes de Proteccions Col·lectives i en especial, les baranes i passarel·les, condemna de forats verticals i horitzontals susceptibles de permetre la caiguda de persones o objectes, característiques de les escales i estabilitat dels esglaons i recolzadors, ordre i neteja de les zones de treball, enllumenat i ventilació dels llocs de treball, bastides, apuntalaments, encofrats i estintolaments, aplecs i emmagatzematges de materials, ordre d'execució dels treballs constructius, seguretat de les màquines,

- grues, aparells d'elevació, mesures auxiliars i equips de treball en general, distància i localització d'estesa i canalitzacions de les companyies subministradores, així com qualsevol altre mesura de caràcter general i d'obligat compliment, segons la normativa legal vigent i els costums del sector i que pugui afectar a aquest centre de treball.
39. El Director Tècnic (o el Cap d'Obra), visitaran l'obra com a mínim amb una cadència diària i hauran de donar les instruccions pertinents a l'Encarregat General, que haurà de ser una persona de provada capacitat pel càrrec, haurà d'estar present a l'obra durant la realització de tot el treball que s'executi. Sempre que sigui preceptiu i no existeixi altra designada a l'efecte, s'entendrà que l'Encarregat General és al mateix temps el Supervisor General de Seguretat i Salut del Centre de Treball per part del Contractista, amb independència de qualsevol altre requisit formal.
 40. L'acceptació expressa o tàcita del Contractista pressuposa que aquest ha reconegut l'emplaçament del terreny, les comunicacions, accessos, afectació de serveis, característiques del terreny, mides de seguretats necessàries, etc. i no podrà al·legar en el futur ignorància d'aquestes circumstàncies.
 41. El Contractista haurà de disposar de les pòlisses d'assegurança necessària per a cobrir les responsabilitats que puguin esdevenir per motius de l'obra i el seu entorn, i serà responsable dels danys i perjudicis directes o indirectes que puguin ocasionar a tercers, tant per omissió com per negligència, imprudència o imperícia professional, del personal al seu càrrec, així com del Subcontractistes, industrials i/o treballadors autònoms que intervinguin a l'obra.
 42. Les instruccions i ordres que doni la Direcció d'Obra o Direcció Facultativa, seran normalment verbals, tenint força per obligar a tots els efectes. Els desviaments respecte al compliment del Pla de Seguretat i Salut, s'anotaran pel Coordinador al Llibre d'Incidències.
En cas d'incompliment reiterat dels compromisos del Pla de Seguretat i Salut (PSS), el Coordinador i Tècnics de la Direcció d'Obra o Direcció Facultativa, Constructor, Director Tècnic, Cap d'Obra, Encarregat, Supervisor de Seguretat, Delegat Sindical de Previsió o els representants del Servei de Previsió (propri o concertat) del Contractista i/o Subcontractistes, tenen el dret a fer constar al Llibre d'Incidències, tot allò que consideri d'interès per a reconduir la situació als àmbits previstos al Pla de Seguretat i Salut de l'obra.
 43. Les condicions de seguretat i salut del personal, dins de l'obra i els seus desplaçaments a/o des del seu domicili particular, seran responsabilitat dels Contractistes i/o Subcontractistes així com dels propis treballadors Autònoms.
 44. També serà responsabilitat del Contractista, el tancament perimetral del recinte de l'obra i protecció de la mateixa, el control i reglament intern de policia a l'entrada, per a evitar la intromissió incontrolada de tercers aliens i curiosos, la protecció d'accessos i l'organització de zones de pas amb destinació als visitants de les oficines d'obra.
 45. El Contractista haurà de disposar d'un senzill, però efectiu, Pla d'Emergència per a l'obra, en previsió d'incendis, pluges, glaçades, vent, etc. que puguin posar en situació de risc al personal d'obra, a tercers o als medis e instal·lacions de la pròpia obra o limítrofs.
 46. El Contractista i/o Subcontractistes tenen absolutament prohibit l'ús d'explosius sense autorització escrita de la Direcció d'Obra o Direcció Facultativa.
 47. La utilització de grues, elevadors o d'altres màquines especials, es realitzarà per operaris especialitzats i posseïdors del carnet de grua torre, del títol d'operador de grua mòbil i en altres casos l'acreditació que correspongui, sota la supervisió d'un tècnic especialitzat i competent a càrrec del Contractista. El Coordinador rebrà una còpia de cada títol d'habilitació signat per l'operador de la màquina i del responsable tècnic que autoritza l'habilitació avalant-hi la idoneïtat d'aquell per a realitzar la seva feina, en aquesta obra en concret.
 48. Tot operador de grua mòbil haurà d'estar en possessió del carnet de gruista segons l'Instrucció Tècnica Complementària "MIE-AEM-4" aprovada per RD 837/2003 expedit pel òrgan competent o en el seu defecte certificat de formació emès per entitat reconeguda; tot ell per garantir el total coneixement dels equips de treballs de forma que es pugui garantir el màxim de seguretat a les tasques a desenvolupar.
 49. El delegat del contractista haurà de certificar que tot operador de grua mòbil es troba en possessió del carnet de gruista segons especificacions del paràgraf anterior, així mateix haurà de certificar que totes les grues mòbils que s'utilitzin a l'obra compleixen totes i cadascunes de la especificacions establertes a l'ITC "MIE-AEM-4".

2.6. Treballadors Autònoms

Persona física diferent al Contractista i/o Subcontractista que realitzarà de forma personal i directa una activitat professional, sense cap subjecció a un contracte de treball, i que assumeix contractualment davant el Promotor, el Contractista o el Subcontractista el compromís de realitzar determinades parts o instal·lacions de l'obra.

Competències en matèria de Seguretat i Salut del Treballador Autònom:

50. Aplicar els Principis de l'Acció Preventiva que es recullen en l'article 15 de la Llei de Previsió de Riscos Laborals, en particular, en desenvolupar les tasques o activitats indicades en l'article 10 del R.D. 1627/1997.
51. Complir les disposicions mínimes de seguretat i salut, que estableix l'annex IV del R.D. 1627/1997, durant l'execució de l'obra.
52. Complir les obligacions en matèria de prevenció de riscos que estableix pels treballadors l'article 29, 1,2, de la Llei de Previsió de Riscos Laborals.
53. Ajustar la seva actuació en l'obra conforme als deures de coordinació d'activitats empresarials establerts en l'article 24 de la Llei de Previsió de Riscos Laborals, participant, en particular, en qualsevol mesura d'actuació coordinada que s'hagi establert.
54. Utilitzar els equips de treball d'acord amb allò disposat en el R.D. 1215/1997, de 18 de juliol, pel qual s'estableixen les disposicions mínimes de seguretat i salut per a la utilització dels equips de treball per part dels treballadors.
55. Escollir i utilitzar els equips de protecció individual, segons preveu el R.D. 773/1997, de 30 de maig, sobre disposicions mínimes de seguretat i salut relativa a la utilització dels equips de protecció individual per part dels treballadors.
56. Atendre les indicacions i complir les instruccions del Coordinador en matèria de seguretat i de salut durant l'execució de l'obra i de la Direcció d'Obra o Direcció Facultativa, si n'hi ha.

57. Els treballadors autònoms hauran de complir allò establert en el Pla de Seguretat i Salut (PSS):
- o) La maquinària, els aparells i les eines que s'utilitzen a l'obra, han de respondre a les prescripcions de seguretat i salut, equivalents i pròpies, dels equipaments de treball que l'empresari Contractista posa a disposició dels seus treballadors.
 - p) Els autònoms i els empresaris que exerceixen personalment una activitat a l'obra, han d'utilitzar equipament de protecció individual apropiat, i respectar el manteniment en condicions d'eficàcia dels diferents sistemes de protecció col·lectiva instal·lats a l'obra, segons el risc que s'ha de prevenir i l'entorn del treball.

2.7. Treballadors

Persona física diferent al Contractista, Subcontractista i/o Treballador Autònom que realitzarà de forma personal i directa una activitat professional remunerada per compte aliè, amb subjecció a un contracte laboral, i que assumeix contractualment davant l'empresari el compromís de desenvolupar a l'obra les activitats corresponents a la seva categoria i especialitat professional, seguint les instruccions d'aquell.

Competències en matèria de Seguretat i Salut del Treballador:

- 58. El deure d'obeir les instruccions del Contractista en allò relatiu a Seguretat i Salut.
- 59. El deure d'indicar els perills potencials.
- 60. Té responsabilitat dels actes personals.
- 61. Té el dret a rebre informació adequada i comprensible i a formular propostes, en relació a la seguretat i salut, en especial sobre el Pla de Seguretat i Salut (PSS).
- 62. Té el dret a la consulta i participació, d'acord amb l'article 18, 2 de la Llei de Prevenció de Riscos Laborals.
- 63. Té el dret a adreçar-se a l'autoritat competent.
- 64. Té el dret a interrompre el treball en cas de perill imminent i seriós per a la seva integritat i la dels seus companys o tercers aliens a l'obra.
- 65. Té el dret de fer us i el fruit d'unes instal·lacions provisionals de Salubritat i Confort, previstes especialment pel personal d'obra, suficients, adequades i dignes, durant el temps que duri la seva permanència a l'obra.

3. DOCUMENTACIÓ PREVENTIVA DE CARÀCTER CONTRACTUAL

3.1. Interpretació dels documents vinculants en matèria de Seguretat i Salut

Excepte en el cas que l'escriptura del Contracte o Document de Conveni Contractual ho indiqui específicament d'altra manera, l'ordre de prelació dels Documents contractuals en matèria de Seguretat i Salut per aquesta obra serà el següent:

- 66. Escripció del Contracte o Document del Conveni Contractual.
- 67. Bases del Concurs.
- 68. Plec de Prescripcions per la Redacció dels Estudis de Seguretat i Salut i la Coordinació de Seguretat i salut en fases de Projecte i/o d'Obra.
- 69. Plec de Condicions Generals del Projecte i de l'Estudi de Seguretat i Salut.
- 70. Plec de Condicions Facultatives i Econòmiques del Projecte i de l'Estudi de Seguretat i Salut.
- 71. Procediments Operatius de Seguretat i Salut i/o Procediments de control Administratiu de Seguretat, redactats durant la redacció del Projecte i/o durant l'Execució material de l'Obra, pel Coordinador de Seguretat.
- 72. Plànols i Detalls Gràfics de l'Estudi de Seguretat i Salut.
- 73. Pla d'Acció Preventiva de l'empresari-contractista.
- 74. Pla de Seguretat i Salut de desenvolupament de l'Estudi de Seguretat i Salut del Contractista per l'obra en qüestió.
- 75. Protocols, procediments, manuals i/o Normes de Seguretat i Salut interna del Contractista i/o Subcontractistes, d'aplicació en l'obra.

Feta aquesta excepció, els diferents documents que constitueixen el Contracte seran considerats com mútuament explicatius, però en el cas d'ambigüitats o discrepàncies interpretatives de temes relacionats amb la Seguretat, seran aclarides i corregides pel Director d'Obra qui, després de consultar amb el Coordinador de Seguretat, farà l'ús de la seva facultat d'aclarir al Contractista les interpretacions pertinents.

Si en el mateix sentit, el Contractista descobreix errades, omissions, discrepàncies o contradiccions tindrà que notificar-ho immediatament per escrit al Director d'Obra qui després de consultar amb el Coordinador de Seguretat, aclarirà ràpidament tots els assumptes, notificant la seva resolució al Contractista. Qualsevol treball relacionat amb temes de Seguretat i Salut, que hagués estat executat pel Contractista sense prèvia autorització del Director d'Obra o del Coordinador de Seguretat, serà responsabilitat del Contractista, restant el Director d'Obra i el Coordinador de Seguretat, eximits de qualsevol responsabilitat derivada de les conseqüències de les mesures preventives, tècnicament inadequades, que hagin pogut adoptar el Contractista pel seu compte.

En el cas que el contractista no notifiqui per escrit el descobriment d'errades, omissions, discrepàncies o contradiccions, això, no tan sols no l'eximeix de l'obligació d'aplicar les mesures de Seguretat i Salut raonablement exigibles per la reglamentació vigent, els usos i la praxi habitual de la Seguretat Integrada en la construcció, que siguin manifestament indispensables per dur a terme l'esperit o la intenció posada en el Projecte i l'Estudi de Seguretat i Salut, si no que hauran de ser materialitzats com si haguessin estat completes i correctament especificades en el Projecte i el corresponent Estudi de Seguretat i Salut.

Totes les parts del contracte s'entenen complementàries entre si, per la qual cosa qualsevol treball requerit en un sol document, encara que no estigui esmentat en cap altre, tindrà el mateix caràcter contractual que si s'hagués recollit en tots.

3.2. Vigència de l'Estudi de Seguretat i Salut

El Coordinador de Seguretat, a la vista dels continguts del Pla de Seguretat i Salut aportat pel Contractista, com document de gestió preventiva d'adaptació de la seva pròpia "cultura preventiva interna d'empresa" el desenvolupament dels continguts del Projecte i l'Estudi de Seguretat i Salut per l'execució material de l'obra, podrà indicar en l'Acta d'Aprovació del Pla de Seguretat, la declaració expressa de subsistència, d'aquells aspectes que puguin estar, a criteri del Coordinador, millor desenvolupats en l'Estudi de Seguretat, com ampliadors i complementaris dels continguts del Pla de Seguretat i Salut del Contractista.

Els Procediments Operatius i/o Administratius de Seguretat, que pugessin redactar el Coordinador de Seguretat i Salut amb posterioritat a l'Aprovació del Pla de Seguretat i Salut, tindrà la consideració de document de desenvolupament de l'Estudi i Pla de Seguretat, essent, per tant, vinculants per les parts contractants.

3.3. Pla de Seguretat i Salut del Contractista

D'acord al que es disposa el R.D. 1627 / 1997, cada contractista està obligat a redactar, abans de l'inici dels seus treballs a l'obra, un Pla de Seguretat i Salut adaptant aquest E.S.S. als seus medis, mètodes d'execució i al "PLA D'ACCIÓ PREVENTIVA INTERNA D'EMPRESA", realitzat de conformitat al R.D.39 / 1997 "LLEI DE PREVENCIÓ DE RISCOS LABORALS" (Arts. 1, 2 ap. 1, 8 i 9).

El Contractista en el seu Pla de Seguretat i Salut està obligat a incloure els requisits formals establerts a l'Art. 7 del R.D. 1627/ 1997, no obstant, el Contractista té plena llibertat per estructurar formalment aquest Pla de Seguretat i Salut.

El Contractista, en el seu Pla de Seguretat i Salut, adjuntarà, com a mínim, els plànols següents amb els continguts que en cada cas s'indiquen.

Plànol o Plànols de situació amb les característiques de l'entorn. Indicant:

- Ubicació dels serveis públics.
 - Electricitat.
 - Clavegueram.
 - Aigua potable.
 - Gas.
 - Oleoductes.
 - Altres.
- Situació i amplada dels carrers (reals i previstos).
 - Accessos al recinte.
 - Garites de control d'accessos.
- Acotat del perímetre del solar.
- Distàncies de l'edifici amb els límits del solar.
- Edificacions veïnes existents.
- Servituds.

Plànols en planta d'ordenació general de l'obra, segons les diverses fases previstes en funció del seu pla d'execució real. Indicant:

- Tancament del solar.
- Murs de contenció, atalussats, pous, talls del terreny i desnivells.
- Nivells definitius dels diferents accessos al solar i rasants de vials colindants.
- Ubicació d'instal·lacions d'implantació provisional per al personal d'obra:
 - Banyes: Equipament (lavabos, retretes, dutxes, escalfador...).
 - Vestuaris del personal: Equipament (taquilles, bancs correguts, estufes...).
 - Refectori o Menjador: Equipament (taules, seients, escalfaplats, frigorífic...).
 - Farmaciola: Equipament.
 - Altres.
- Llocs destinats a apilaments.
 - Àrids i materials ensitjats.
 - Armadures, barres, tubs i biguetes.
 - Materials paletitzats.
 - Fusta.
 - Materials ensacats.
 - Materials en caixes.
 - Materials en bidons.
 - Materials solts.
 - Runes i residus.
 - Ferralla.
 - Aigua.
 - Combustibles.

- Substàncies tòxiques.
- Substàncies explosives i/o deflagrants.
- Ubicació de maquinària fixa i àmbit d'influència previst.
 - Aparells de manteniment mecànica: grues torre, muntacàrregues, cabrestants, maquetes, baixants de runes, cintes transportadores, bomba d'extracció de fluids.
 - Estació de formigonat.
 - Sitja de morter.
 - Planta de piconament i/o selecció d'àrids.
- Circuits de circulació interna de vehicles, límits de circulació i zones d'aparcament. Senyalització de circulació.
- Circuits de circulació interna del personal d'obra. Senyalització de Seguretat.
- Esquema d'instal·lació elèctrica provisional.
- Esquema d'instal·lació d'il·luminació provisional.
- Esquema d'instal·lació provisional de subministrament d'aigua.

Plànols en planta i seccions d'instal·lació de Sistemes de Protecció Col·lectiva.

(*) Representació cronològica per fases d'execució.

- Protecció en previsió de caigudes de persones o objectes des de buits verticals de façanes:
 - Ubicació de bastida porticada d'estructura tubular cobrint la totalitat dels fronts de façana en avançament simultani a l'execució d'estructura fins l'acabament de tancaments i coberta.(*)
 - (*) Sistema de Protecció Col·lectiva preferent
 - Ubicació i replanteig del conjunt de forques metàl·liques i xarxes de seguretat.(*)
 - (*) En cas de no realitzar-se seguretat integrada amb bastides tubulars, prèvia justificació en l'ESS.
 - Ubicació i replanteig de xarxes de desencofrat.
 - Ubicació i replanteig de baranes de seguretat (*).
 - (*) En cas de no realitzar-se seguretat integrada amb bastides tubulars, prèvia justificació en l'ESS.
 - Ubicació i replanteig de marquesines en voladís de seguretat (*).
 - (*) En cas de no realitzar-se seguretat integrada amb bastides tubulars, prèvia justificació en l'ESS.
- Protecció en previsió de caigudes de persones o objectes des de buits verticals d'escaleres:
 - Ubicació i replanteig de xarxes verticals de seguretat en perímetre i buit de travessers d'escaleres (*).
 - (*) Sistema de Protecció Col·lectiva preferent.
 - Ubicació i replanteig de baranes de seguretat en perímetre i buit de travessers d'escaleres.
- Protecció en previsió de caigudes de persones o objectes des de buits horitzontals de patis de llums, xemeneies, buits d'instal·lacions i encofrats.
 - Ubicació i replanteig de condemna amb malla electrosoldada enjovant en el cercol perimetral (*).
 - (*) Sistema de Protecció Col·lectiva preferent en forjat
 - Ubicació i replanteig de xarxes horitzontals de seguretat en patis interiors.
 - Planta d'estructura amb ubicació i replanteig de xarxes horitzontals de seguretat sota taulers i sotaponts d'encofrats horitzontals recuperables.
 - Ubicació i replanteig d'entarimat horitzontal de fusta colada en passos d'instal·lacions, arquetes i registres provisionals.
 - Ubicació i replanteig de barana perimetral de seguretat.

Plànols de proteccions en plataformes i zones de pas. Contingut:

- Passarel·les (ubicació i elements constitutius).
- Escaleres provisionals.
- Detalls de tapes provisionals d'arquetes o de buits.
- Abalisament i senyalització de zones de pas.
- Condemna d'accessos i proteccions en contenció d'estabilitat de terrenys.
- Ubicació de bastides penjades: Projecte i replanteig dels pescants i les guindoles.
- Sàgola de cable per a ancoratge i lliscament de cinturó de seguretat en perímetres exteriors amb risc de caigudes d'altura.

Plànol o plànols de distribució d'elements de seguretat per a l'ús i manteniment posterior de l'obra executada (*).

- Bastides suspeses sobre guindoles carrileres per a neteja de façana.
- Plataformes lliscants sobre carrils per a manteniment de paraments verticals.
- Bastides especials.
- Plataformes en voladís i moll de descàrrega escamotejables per a introducció i evacuació d'equips.
- Baranes perimetrals escamotejables per a treballs de manteniment en cobertes no transitables.
- Escaleres de gat amb enclavament d'accessos i equipament de Sistema de Protecció Col·lectiva.
- Replanteig d'ancoratges i sàgoles per a cinturons en façanes, xemeneies, finestres i patis.
- Replanteig de pescants escamotejables o bigues retràctils.
- Escala d'incendis i/o mànega tèxtil ignífuga d'evacuació.
- Altres.
- (*) Tant sols en cas que estiguin contemplats en el Projecte Executiu.

Plànol d'evacuació interna d'accidentats (*).

- Plànol de carrers per a evacuació d'accidentats en obres urbanes.
 - Plànol de carreteres per a evacuació d'accidentats en obres aïllades.
- (*) Tant sols per a obres complexes o especials.

Altres

3.4. El "Llibre d'Incidències"

A l'obra existirà, adequadament protocol·litzat, el document oficial "LLIBRE D'INCIDÈNCIES", facilitat per la Direcció d'Obra o Direcció Facultativa, visat pel Col·legi Professional corresponent (O. Departament de Treball 22 Gener de 1998 D.O.G.C. 2565 - 27.1.1998).

Segons l'article 13 del Real Decret 1627/97 de 24 d'Octubre, aquest llibre haurà d'estar permanentment a l'obra, en poder del Coordinador de Seguretat i Salut, i a disposició de la Direcció d'Obra o Direcció Facultativa, Contractistes, Subcontractistes i Treballadors Autònoms, Tècnics dels Centres Provincials de Seguretat i Salut i del Vigilant (Supervisor) de Seguretat, o en el seu cas, del representat dels treballadors, els quals podran realitzar-li les anotacions que considerin adient respecte a les desviacions en el compliment del Pla de Seguretat i Salut, per a que el Contractista procedeixi a la seva notificació a l'Autoritat Laboral, en un termini inferior a 24 hores.

3.5. Caràcter vinculant del Contracte o document del "Conveni de Prevenció i Coordinació" i documentació contractual annexa en matèria de Seguretat

El CONVENI DE PREVENCIÓ i COORDINACIÓ subscrit entre el Promotor (o el seu representant), Contractista, Projectista, Coordinador de Seguretat, Direcció d'Obra o Direcció Facultativa i Representant Sindical Delegat de Prevenció, podrà ésser elevat a escriptura pública a requeriment de les parts atorgants del mateix, essent de compte exclusiva del Contractista totes les despeses notaries i fiscals que es derivin.

El Promotor podrà prèvia notificació escrita al Contractista, assignar totes o part de les seves facultats assumides contractualment, a la persona física, jurídica o corporació que tingues a be designar a l'efecte, segons procedeixi.

Els terminis i provisions de la documentació contractual contemplada en l'apartat 2.1. del present Plec, junt amb els terminis i provisions de tots els documents aquí incorporats per referència, constitueixen l'acord ple i total entre les parts i no durà a terme cap acord o enteniment de cap naturalesa, ni el Promotor farà cap endossament o representacions al Contractista, excepte les que s'estableixin expressament mitjançant contracte. Cap modificació verbal als mateixos tindrà validesa o força o efecte algun.

El Promotor i el Contractista s'obligaran a si mateixos i als seus successors, representants legals i/o concessionaris, amb respecte al pactat en la documentació contractual vinculant en matèria de Seguretat. El Contractista no es agent o representant legal del Promotor, pel que aquest no serà responsable de cap manera de les obligacions o responsabilitats en què incorri o assumeixi el Contractista.

No es considerarà que alguna de les parts hagi renunciat a algun dret, poder o privilegi atorgat per qualsevol dels documents contractuals vinculants en matèria de Seguretat, o provisió dels mateixos, llevat que tal renúncia hagi estat degudament expressada per escrit i reconeguda per les parts afectades.

Tots els recursos o remeis brindats per la documentació contractual vinculant en matèria de Seguretat, hauran de ser presos i interpretats com acumulatius, és a dir, addicionals a qualsevol altre recurs prescrit per la llei.

Les controvèrsies que puguin sorgir entre les parts, respecte a la interpretació de la documentació contractual vinculant en matèria de Seguretat, serà competència de la jurisdicció civil. No obstant, es consideraran actes jurídics separables els que es dicten en relació amb la preparació i adjudicació del Contracte i, en conseqüència, podran ser impugnats davant l'ordre jurisdiccional contenciós-administratiu d'acord amb la normativa reguladora de l'esmentada jurisdicció.

4. NORMATIVA LEGAL D'APLICACIÓ

Per a la realització del Pla de Seguretat i Salut, el Contractista tindrà en compte la normativa existent i vigent en el decurs de la redacció de l'ESS (o EBSS), obligatòria o no, que pugui ésser d'aplicació.

A títol orientatiu, i sense caràcter limitatiu, s'adjunta una relació de normativa aplicable. El Contractista, no obstant, afegirà al llistat general de la normativa aplicable a la seva obra les esmenes de caràcter tècnic particular que no siguin a la relació i correspongui aplicar al seu Pla.

4.1. Textos generals

- Quadre de Malalties Professionals. R.D. 1995/1978. BOE de 25 d'agost de 1978. Modificada per R.D 2821/1981 de 27 de novembre. BOE 1 de desembre de 1981.
- Convenis Col·lectius
- Reglament de Seguretat i Higiene en el Treball. O.M. 31 de gener de 1940. BOE 3 de febrer de 1940, en vigor capítol VII.
- Disposicions mínimes de Seguretat i Salut en els Llocs de Treball. R.D. 486 de 14 d'abril de 1997. BOE 23 d'abril de 1997.
- Disposicions mínimes de Seguretat i Salut en Treball en l'àmbit de les empreses de treball temporal. R.D 216/1999 de 5 de

febrer. BOE 24 de febrer de 1999.

- Reglament de Seguretat i Higiene en el Treball en la Indústria de la Construcció. O.M. 20 de maig de 1952. BOE 15 de juny de 1958.
- Ordenança Laboral de la Construcció, Vidre i Ceràmica. O.M. 28 d'agost de 1970. BOE 5, 7, 8, 9 de setembre de 1970, en vigor capítols VI i XVI, i les modificacions O.22 de març de 1972. BOE 31 de març de 1972 i O.27 de juliol de 1973. BOE 31 de juliol de 1973.
- Ordenança General de Seguretat i Higiene en el Treball. O.M. 9 de març de 1971. BOE 16 de març de 1971, en vigor parts del títol II.
- Reglament d'Activitats Molestes, Nocives, Insalubres i Perilloses. D. 2414/1961 de 30 de novembre. BOE 7 de desembre de 1961.
- Ordre Aprovació del Model de Llibre d'Incidències en les obres de Construcció. O.M. 12 de gener de 1998. D.O.G.C. 2565 de 27 de gener de 1998.
- Regulació de la Jornada de Treball, Jornades Especials i Descans. R.D. 2001/1983 de 28 de juliol. BOE 29 de juliol de 1983. Anul·lada Parcialment per R.D 1561/1995 de 21 de setembre. BOE 26 de setembre de 1995.
- Establiment de Models de Notificació d'Accidents de Treball. O.M. 16 de desembre de 1987. BOE 29 de desembre de 1987.
- Llei de Prevenció de Riscos Laborals. Llei 31/1995 de novembre. BOE 10 de novembre de 1995. Complementada per R.D 614/2001 de 8 de juny. BOE 21 de juny de 2001.
- Llei 54/2003, de 12 de desembre, de reforma del marc normatiu de la prevenció de riscos laborals. BOE núm. 298 de 13 de desembre.
- Reglament dels Serveis de Prevenció. R.D. 39/1997 de 17 de gener. BOE 31 de gener de 1997. Modificat per R.D 780/1998 de 30 d'abril. BOE 1 de maig de 1998.
- Senyalització de Seguretat i Salut en el Treball. R.D. 485/1997 de 14 d'abril de 1997. BOE 23 d'abril de 1997.
- Disposicions mínimes de Seguretat i Salut relatives a la Manipulació Manual de Càrregues que comportin Riscos, en particular dorsolumbars, per als treballadors. R.D. 487/1997 de 14 d'abril de 1997. BOE 23 d'abril de 1997.
- Disposicions mínimes de Seguretat i Salut relatives al Treball que inclouen pantalles de visualització. R.D. 488/1997 de 14 d'abril de 1997. BOE de 23 d'abril de 1997.
- Funcionament de les Mútues d'Accidents de Treball i Malalties Professionals de la Seguretat Social i Desenvolupament d'Activitats de Prevenció de Riscos Laborals. O. de 22 d'abril de 1997. BOE de 24 d'abril de 1997.
- Protecció dels treballadors contra els Riscos relacionats amb l'Exposició a Agents Biològics durant el treball. R.D. 664/1997 de 12 de maig. BOE de 24 de maig de 1997. Modificada per O de 25 de març de 1998. BOE 3 de març de 1998.
- Protecció de la seguretat i la salut dels treballadors contra els Riscos relacionats amb els Agents Químics durant el treball. R.D 374/2001 de 6 d'abril. BOE 1 de maig de 2001.
- Protecció de la salut i la seguretat dels treballadors exposats a riscos derivats d'atmosferes explosives en el lloc de treball. R.D 681/2003 de 12 de juny. BOE 18 de juny de 2003.
- Exposició a Agents Cancerígens durant el treball. R.D. 665/1997 de 12 de maig. BOE de 24 de maig de 1997. Modificada per R.D 1124/2000 de 16 de juny. BOE 17 de juny de 2000.
- Disposicions mínimes de Seguretat i Salut relatives a la Utilització pels treballadors d'Equips de Protecció Individual. R.D. 773/1997 de 30 de maig. BOE de 12 de juny de 1997.
- Disposicions mínimes de Seguretat i Salut per a la Utilització pels treballadors dels Equips de Treball. R.D. 1215/1997 de 18 de juliol. BOE de 7 d'agost de 1997.
- Disposicions mínimes destinades a protegir la Seguretat i la Salut dels Treballadors en les Activitats Mineres. R.D. 1389/1997 de 5 de setembre. BOE de 7 d'octubre de 1997.
- Disposicions mínimes de Seguretat i Salut en les obres de Construcció. R.D. 1627/1997 de 24 d'octubre. BOE de 25 d'octubre de 1997
- Real Decret 171/2004, pel qual es desenvolupa l'article 24 de la Llei 31/1995, de Prevenció de Riscos Laborals, en matèria de coordinació d'activitats empresarials. BOE de 31 de gener de 2004.
- Reial Decret 2177/2004, de 12 de novembre, pel qual es modifica el Reial Decret 1215/1997, de 18 de juliol, en el que s'estableixen les disposicions mínimes de seguretat i salut per a la utilització dels equips de treball per part dels treballadors, en matèria de treballs temporals en alçada.
- Reial Decret 1311/2005, de 4 de novembre, sobre la protecció de la salut i seguretat dels treballadors en front als riscos

derivats o que puguin derivar-se de la exposició a vibracions mecàniques.

4.2. Condicions ambientals

- Il·luminació en els Centres de Treball. O.M. 26 d'agost de 1940. BOE 29 d'agost de 1940.
- Protecció dels Treballadors davant els riscos derivats de l'exposició a soroll durant el treball. R.D. 1316/1989 de 27 d'octubre. BOE 2 de novembre de 1989.
- Reial Decret 286/2006, de 10 de març, sobre la protecció de la salut i seguretat dels treballadors en front als riscos relacionats amb la exposició al soroll.

4.3. Incendis

- Norma Bàsica Edificacions NBE - CPI / 96.
- Ordenances Municipals
- Decret 64/1995 pel qual s'estableixen mesures de prevenció d'incendis forestals, i Ordre MAB/62/2003 per la qual es desenvolupen les mesures preventives establertes pel Decret 64/1995. (Generalitat de Catalunya).

4.4. Instal·lacions elèctriques

- Reglament de Línies Aèries d'Alta Tensió. D. 3151/1968 de 28 de novembre. BOE 27 de desembre de 1968. Rectificat: BOE 8 de març de 1969.
- Reglament Electro-tècnic per a Baixa Tensió. R.D. 842/2002 de 2 d'agost. BOE 18 de setembre de 2002.
- Instruccions Tècniques Complementàries.

4.5. Equips i maquinària

- Reglament de Recipients a Pressió. R.D. 1244/1979 de 4 d'abril. BOE 29 de maig de 1979.
- Reglament d'Aparells d'Elevació i el seu manteniment. R.D. 2291/1985 de 8 de novembre. BOE 11 de desembre de 1985.
- Reglament d'Aparells Elevadors per a obres. O.M. 23 de maig de 1977. BOE 14 de juny de 1977. Modificacions: BOE 7 de març de 1981 i 16 de novembre de 1981.
- Reglament de Seguretat en les Màquines. R.D. 1849/2000 de 10 de novembre. BOE 2 de desembre de 2000.
- Disposicions mínimes de seguretat per a la utilització pels treballadors d'Equips de Treball. R.D. 1215/1997 de 18 de juliol. BOE 7 d'agost de 1997.
- Reial Decret 1435 /1992, de Seguretat en les Màquines.
- Reial Decret 56/1995, de Seguretat en les Màquines.
- ITC – MIE – AEM1: Ascensors Electromecànics. O. 23 de setembre de 1987. BOE 6 d'octubre de 1987. Modificació: O. 11 d'octubre de 1988. BOE 21 d'octubre de 1988. Autorització de la instal·lació d'ascensors amb màquines en fossat. Resolució 10 de setembre de 1998. BOE 25 de setembre de 1998. Autorització de la instal·lació d'ascensors sense sala de màquines. Resolució 3 d'abril de 1997. BOE 23 d'abril de 1997.
- ITC – MIE – AEM2: Grues Torre desmuntables per a obres. R.D 836/2003 de 27 de maig de 2003. BOE 17 de juliol de 2003.
- ITC – MIE – AEM3: Carretes Automotrius de mantenició. O. 26 de maig de 1989. BOE 9 de juny de 1989.
- ITC – MIE – AEM4: Reglament d'aparells d'elevació i mantenició, referent a grues mòbils autopropulsades. R.D 837/2003 de 27 de maig de 2003. BOE 17 de juliol de 2003.
- ITC - MIE - MSG1: Màquines, Elements de Màquines o Sistemes de Protecció utilitzats. O. 8 d'abril de 1991. BOE 11 d'abril de 1991.

4.6. Equips de protecció individual

- Comercialització i Lliure Circulació intracomunitària dels Equips de Protecció Individual. R.D. 1407/1992 de 20 de novembre. BOE 28 de desembre de 1992. Modificat per O.M. de 16 de maig de 1994 i per R.D. 159/1995 de 3 de febrer. BOE 8 de març de 1995 i complementat per la Resolució de 28 de juliol de 2000. BOE 8 de setembre de 2000, i modificada per la Resolució de 27 de maig de 2002. BOE 4 de juliol de 2002.

- Disposicions mínimes de Seguretat i Salut relatives a la Utilització pels Treballadors d'Equips de Protecció Individual. R.D. 773/1997 de 30 de maig de 1997.
- Reglament sobre comercialització d'Equips de Protecció Individual (RD 1407/1992, de 20 de novembre. BOE núm. 311 de 28 de desembre, modificat pel RD 159/1995, de 2 de febrer. BOE núm. 57 de 8 de març, i per l'O. de 20 de febrer de 1997. BOE núm. 56 de 6 de març), i modificada per la Resolució de 27 de maig de 2002. BOE 4 de juliol de 2002.
- Resolució de 29 d'abril de 1999, per la qual s'actualitza l'annex IV de la Resolució de 18 de març de 1998, de la Direcció General de Tecnologia i Seguretat Industrial. (BOE núm. 151 de 25 de juny de 1999). Complementada per la Resolució de 28 de juliol de 2000. BOE 8 de setembre de 2000.

4.7. Senyalització

- Disposicions Mínimes en Matèria de Senyalització de Seguretat i Salut en el Treball. R.D. 485/1997. BOE 14 d'abril de 1997.
- Normes sobre senyalització d'obres a carreteres. Instrucció 8.3. I.C. del MOPU.

4.8. Diversos

- Quadre de Malalties Professionals. R.D. 1995/1978. BOE de 25 d'agost de 1978. Modificada per R.D 2821/1981 de 27 de novembre. BOE 1 de desembre de 1981.
- Convenis Col·lectius

5. CONDICIONS ECONÒMIQUES

5.1. Criteris d'aplicació

L' Art. 5, 4 del R.D. 1627 / 1997, de 24 d'octubre, manté per al sector de la construcció, la necessitat d'estimar l'aplicació de la Seguretat i Salut com un cost "afegit" a l'Estudi de Seguretat i Salut, i per consegüent, incorporat al Projecte.

El pressupost per a l'aplicació i execució de l'estudi de Seguretat i Salut, haurà de quantificar el conjunt de "despeses" previstes, tant pel que es refereix a la suma total com a la valoració unitària d'elements, amb referència al quadre de preus sobre el que es calcula. Sols podran figurar partides alçades en els casos d'elements o operacions de difícil previsió.

Els amidaments, qualitats i valoració recollides en el pressupost de l'Estudi de Seguretat i Salut podran ser modificades o substituïdes per alternatives proposades pel Contractista en el seu Pla de Seguretat i Salut, prèvia justificació tècnica degudament motivada, sempre que això no suposi disminució de l'import total ni dels nivells de protecció continguts en l'Estudi de Seguretat i Salut. A aquests efectes, el pressupost del E.S.S. haurà d'anar incorporant al pressupost general de l'obra com un capítol més del mateix.

La tendència a integrar la Seguretat i Salut (pressupost de Seguretat i Salut = 0), es contempla en el mateix cos legal quan el legislador indica que, no s'inclouran en el pressupost de l'Estudi de Seguretat i Salut els costos exigits per la correcta execució professional dels treballs, conforme a les normes reglamentàries en vigor i els criteris tècnics generalment admesos, emanats dels organismes especialitzats. Aquest criteri es l'aplicat en el present E.S.S. en l'apartat relatiu a Medis Auxiliars d'Utilitat Preventiva (MAUP).

5.2. Certificació del pressupost del Pla de Seguretat i Salut

Si bé el Pressupost de Seguretat, amb criteris de "Seguretat Integrada" hauria d'estar inclòs en les partides del Projecte, de forma no segregable, per les obres de Construcció, es precisa l'establiment d'un criteri respecte a la certificació de les partides contemplades en el pressupost del Pla de Seguretat i Salut del Contractista per cada obra.

El pressupost de seguretat i salut s'abonarà d'acord amb el que indiqui el corresponent contracte d'obra.

5.3. Revisió de preus del Pla de Seguretat i Salut

Els preus aprovats pel Coordinador de Seguretat i Salut continguts en el Pla de Seguretat i Salut del Contractista, es mantindrà durant la totalitat de l'execució material de les obres.

Excepcionalment, quan el contracte s'hagi executat en un 20% i transcorregut com a mínim un any des de la seva adjudicació, podrà contemplar-se la possibilitat de revisió de preus del pressupost de Seguretat, mitjançant els índexs o fórmules de caràcter oficial que determini l'òrgan de contractació, en els terminis contemplats en el Títol IV del R.D. Legislatiu 2 / 2002, de 16 de juny, pel que s'aprova el text refós de la Llei de Contractes de les Administracions Públiques.

5.4. Penalitzacions per incompliment en matèria de Seguretat

La reiteració d'incompliments en l'aplicació dels compromisos adquirits en el Pla de Seguretat i Salut, a criteri per unanimitat del Coordinador de Seguretat i Salut i dels restants components de la Direcció d'Obra o Direcció Facultativa, per acció u omissió del personal propi i/o Subcontractistes i Treballadors Autònoms contractats per ell, duran aparellats conseqüentment per el Contractista, les següents Penalitzacions:

1.-	MOLT LLEU	:	3% del Benefici Industrial de l'obra contractada
2.-	LLEU	:	20% del Benefici Industrial de l'obra contractada
3.-	GREU	:	75% del Benefici Industrial de l'obra contractada
4.-	MOLT GREU	:	75% del Benefici Industrial de l'obra contractada
5.-	GRAVÍSSIM	:	Paralització dels treballadors +100% del Benefici Industrial de l'obra contractada + Pèrdua d'homologació com Contractista, per la mateixa Propietat, durant 2 anys.

6. CONDICIONS TÈCNIQUES GENERALS DE SEGURETAT

6.1. Previsions del Contractista a l'aplicació de les Tècniques de Seguretat

La Prevenció de la Sinistralitat Laboral, pretén aconseguir uns objectius concrets, en el nostre cas, detectar i corregir els riscos d'accidents laborals.

El Contractista Principal haurà de reflectir al seu Pla de Seguretat i Salut la manera concreta de desenvolupar les Tècniques de Seguretat i Salut i com les aplicarà en aquesta obra.

Tot seguit s'anomenen a títol orientatiu una sèrie de descripcions de les diferents Tècniques Analítiques i Operatives de Seguretat:

● Tècniques analítiques de seguretat

Les Tècniques Analítiques de Seguretat i Salut tenen com a objectiu exclusiu la detecció de riscos i la recerca de les causes.

Prèvies als accidents.-

- Inspeccions de seguretat.
- Anàlisi de treball.
- Anàlisi Estadística de la sinistralitat.
- Anàlisi del entorn de treball.

Posteriors als accidents.-

- Notificació d'accidents.
- Registre d'accidents
- Investigació Tècnica d'Accidents.

● Tècniques operatives de seguretat.

Les Tècniques Operatives de Seguretat i Salut pretenen eliminar les Causes i a través d'aquestes corregir el Risc

Segons que l'objectiu de l'acció correctora hagi d'operar sobre la conducta humana o sobre els factors perillosos mesurats, el Contractista haurà de demostrar al seu Pla de Seguretat i Salut i Higiene que té desenvolupat un sistema d'aplicació de Tècniques Operatives sobre

El Factor Tècnic:

- Sistemes de Seguretat
- Proteccions col·lectives i Resguards
- Manteniment Preventiu
- Proteccions Personals
- Normes
- Senyalització

El Factor Humà:

- Test de Selecció prelaboral del personal.
- Reconeixements Mèdics prelaborals.
- Formació
- Aprenentatge
- Propaganda
- Acció de grup

- Disciplina
- Incentius

6.2. Condicions Tècniques del Control de Qualitat de la Prevenció

El Contractista inclourà a les Empreses Subcontractades i treballadors Autònoms, lligats amb ell contractualment, en el desenvolupament del seu Pla de Seguretat i Salut; haurà d'incloure els documents tipus en el seu format real, així com els procediments de complementació fets servir a la seva estructura empresarial, per a controlar la qualitat de la Prevenció de la Sinistralitat Laboral. Aportem al present Estudi de Seguretat, a títol de guia, l'enunciat dels més importants:

76. Programa implantat a l'empresa, de Qualitat Total o el reglamentari Pla d'Acció Preventiva.
77. Programa Bàsic de Formació Preventiva estandarditzat pel Contractista Principal
78. Formats documentals i procediments de complementació, integrats a l'estructura de gestió empresarial, relatius al Control Administratiu de la Prevenció.
79. Comitè i/o Comissions vinculats a la Prevenció
80. Documents vinculants, actes i/o memoràndums.
81. Manuals i/o Procediments Segurs de Treball, d'ordre intern d'empresa
82. Control de Qualitat de Seguretat del Producte.

6.3. Condicions Tècniques dels Òrgans de l'Empresa Contractista competents en matèria de Seguretat i Salut

El comitè o les persones encarregades de la promoció, coordinació i vigilància de la Seguretat i Salut de l'obra seran almenys els mínims establerts per la normativa vigent pel cas concret de l'obra de referència, assenyalant-se específicament al Pla de Seguretat, la seva relació amb l'organigrama general de Seguretat i Salut de l'empresa adjudicatària de les obres.

El Contractista acreditarà l'existència d'un Servei Tècnic de Seguretat i Salut (propi o concertat) com a departament staff depenent de l'Alta Direcció de l'Empresa Contractista, dotat dels recursos, medis i qualificació necessària conforme al R.D. 39 /1997 "Reglamento de los Servicios de Prevención". En tot cas el constructor comptarà amb l'ajut del Departament Tècnic de Seguretat i Salut de la Mútua d'Accidents de Treball amb la que tingui establerta pòlissa.

El Coordinador de Seguretat i Salut podrà vedar la participació en aquesta obra del Delegat Sindical de Prevenció que no reuneixi, al seu criteri, la capacitat tècnica preventiva pel correcte compliment de la seva important missió.

L'empresari Contractista com a màxim responsable de la Seguretat i Salut de la seva empresa, haurà de fixar els àmbits de competència funcional dels Delegats Sindicals de Prevenció en aquesta obra.

L'obra disposarà de Tècnic de Seguretat i Salut (propi o concertat) a temps parcial, que assessorarà als responsables tècnics (i conseqüentment de seguretat) de l'empresa constructora en matèria preventiva, així com una Brigada de reposició i manteniment de les proteccions de seguretat, amb indicació de la seva composició i temps de dedicació a aquestes funcions.

6.4. Obligacions de l'Empresa Contractista competent en matèria de Medicina del Treball

El Servei de Medicina del Treball integrat en el Servei de Prevenció, o en el seu cas, el Quadre Facultatiu competent, d'acord amb la reglamentació oficial, serà l'encarregat de vetllar per les condicions higièniques que haurà de reunir el centre de treball.

Respecte a les instal·lacions mèdiques a l'obra existiran almenys una farmaciola d'urgència, que estarà degudament assenyalada i continuarà allò disposat a la normativa vigent i es revisarà periòdicament el control d'existències.

Al Pla de Seguretat i Salut i Higiene el contractista principal desenvoluparà l'organigrama així com les funcions i competències de la seva estructura en Medicina Preventiva.

Tot el personal de l'obra (Propi, Subcontractat o Autònom), amb independència del termini de durada de les condicions particulars de la seva contractació, haurà d'haver passat un reconeixement mèdic d'ingrés i estar classificat d'acord amb les seves condicions psicofísiques.

Independentment del reconeixement d'ingrés, s'haurà de fer a tots els treballadors del Centre de Treball (propis i Subcontractats), segons ve assenyalat a la vigent reglamentació al respecte, com a mínim un reconeixement periòdic anual.

Paral·lelament l'equip mèdic del Servei de Prevenció de l'empresa (Propi, Mancomunat, o assistit per Mútua d'Accidents) haurà d'establir al Pla de Seguretat i Salut un programa d'actuació cronològica a les matèries de la seva competència:

- Higiene i Prevenció al treball.
- Medicina preventiva dels treballadors.
- Assistència Mèdica.
- Educació sanitària i preventiva dels treballadors.
- Participació en comitè de Seguretat i Salut.
- Organització i posta al dia del fitxer i arxiu de medicina d'Empresa.

6.5. Competències dels Col·laboradors Prevencionistes a l'obra

D'acord amb les necessitats de disposar d'un interlocutor alternatiu en absència del Cap d'Obra es nomenarà un Supervisor de Seguretat i Salut (equivalent a l'antic Vigilant de Seguretat), considerant-se en principi l'Encarregat General de l'obra, com a persona més adient per a complir-ho, en absència d'un altre treballador més qualificat en aquests treballs a criteri del Contractista. El seu nomenament es formalitzarà per escrit i es notificarà al Coordinador de Seguretat.

S'anomenarà un Socorrista, preferiblement amb coneixements en Primers Auxilis, amb la missió de realitzar petites cures i organitzar l'evacuació dels accidentats als centres assistencials que correspongui que a més a més serà l'encarregat del control de la dotació de la farmaciola.

A efectes pràctics, i amb independència del Comitè de Seguretat i Salut, si la importància de l'obra ho aconsella, es constituirà a peu d'obra una "Comissió Tècnica Interempresarial de Responsables de Seguretat", integrat pels màxims Responsables Tècnics de les Empreses participants a cada fase d'obra, aquesta "comissió" es reunirà com a mínim mensualment, i serà presidida pel Cap d'Obra del Contractista, amb l'assessorament del seu Servei de Prevenció (propí o concertat).

6.6. Competències de Formació en Seguretat a l'obra

El Contractista haurà d'establir al Pla de Seguretat i Salut un programa d'actuació que reflecteixi un sistema d'entrenament inicial bàsic de tots els treballadors nous. El mateix criteri es seguirà si són traslladats a un nou lloc de treball, o ingressin com a operadors de màquines, vehicles o aparells d'elevació.

S'efectuarà entre el personal la formació adequada per assegurar el correcte ús dels medis posats al seu abast per millorar el seu rendiment, qualitat i seguretat del seu treball.

7. PLEC DE CONDICIONS TÈCNiques ESPECÍFIQUES DE SEGURETAT DELS EQUIPS, MÀQUINES I/O MÀQUINES-FERRAMENTES

7.1. Definició i característiques dels Equips, Màquines i/o Màquines-Ferramentes

● Definició

És un conjunt de peces o òrgans units entre si, dels quals un al menys és mòbil i, en el seu cas, d'òrgans d'accionament, circuits de comandament i de potència, etc., associats de forma solidària per a una aplicació determinada, en particular destinada a la transformació, tractament, desplaçament i accionament d'un material.

El terme equip i/o màquina també cobreix:

- Un conjunt de màquines que estiguin disposades i siguin accionades per a funcionar solidàriament.
- Un mateix equip intercanviable, que modifiqui la funció d'una màquina, que es comercialitza en condicions que permetin al propi operador, acoblar a una màquina, a una sèrie d'elles o a un tractor, sempre que aquest equip no sigui una peça de recanvi o una ferramenta.

Quan l'equip, màquina i/o màquina ferramenta disposi de components de seguretat que es comercialitzin per separat per a garantir una funció de seguretat en el seu ús normal, aquests adquireixen als efectes del present Estudi de Seguretat i Salut la consideració de Mitjà Auxiliar d'Utilitat Preventiva (MAUP).

● Característiques

Els equips de treball i màquines aniran acompanyats d'unes instruccions d'utilització, esteses pel fabricant o importador, en les quals figuraran les especificacions de manteniment, instal·lació i utilització, així com les normes de seguretat i qualsevol altra instrucció que de forma específica siguin exigides en les corresponents Instruccions Tècniques Complementàries (ITC), les quals inclouran els plànols i esquemes necessaris per al manteniment i verificació tècnica, estant ajustats a les normes UNE que li siguin d'aplicació. Portaran a més a més, una placa de material durador i fixada amb solidesa en lloc ben visible, en la qual figuraran, com a mínim, les següents dades:

- Nom del fabricant.
- Any de fabricació, importació i/o subministrament.
- Tipus i número de fabricació.
- Potència en Kw.
- Contrasenya d'homologació CE i certificat de seguretat d'ús d'entitat acreditada, si procedeix.

7.2. Condicions d'elecció, utilització, emmagatzematge i manteniment dels Equips, Màquines i/o Màquines-Ferramentes

● Elecció d'un Equip

Els Equips, Màquines i/o Màquines Ferramentes hauran de seleccionar-se en base a uns criteris de garanties de Seguretat per als seus operadors i respecte al seu Medi Ambient de Treball.

● Condicions d'utilització dels Equips, Màquines i/o Màquines ferramentes

Són les contemplades en l'Annex II del R.D. 1215, de 18 de juliol sobre "Disposicions mínimes de Seguretat i Salut per a la utilització pels treballadors dels Equips de treball":

● Emmagatzematge i manteniment

- Se seguiran escrupolosament les recomanacions d'emmagatzematge i esment, fixats pel fabricant i contingudes en la seva "Guia de manteniment preventiu".
- Es reemplaçaran els elements, es netejaran, engrairan, pintaran, ajustaran i es col·locaran en el lloc assignat, seguint les instruccions del fabricant.
- S'emmagatzemaran en compartiments amplis i secs, amb temperatures compreses entre 15 i 25°C.
- L'emmagatzematge, control d'estat d'utilització i els lliuraments d'Equips estaran documentades i custodiades, amb justificant de recepció de conformitat, lliurament i rebut, per un responsable tècnic, delegat per l'usuari.

7.3. Normativa aplicable

- **Directives comunitàries relatives a la seguretat de les màquines, transposicions i dates d'entrada en vigor**

Sobre comercialització i/o posada en servei en la Unió Europea

Directiva fonamental.

- Directiva del Consell 89/392/CEE, de 14/06/89, relativa a l'aproximació de les legislacions dels Estats membres sobre màquines (D.O.C.E. Núm. L 183, de 29/6/89), modificada per les Directives del Consell 91/368/CEE, de 20/6/91 (D.O.C.E. Núm. L 198, de 22/7/91), 93/44/CEE, de 14/6/93 (D.O.C.E. Núm. L 175, de 19/7/93) i 93/68/CEE, de 22/7/93 (D.O.C.E. Núm. L 220, de 30/8/93). Aquestes 4 directives s'han codificat en un sol text mitjançant la Directiva 98/37/CE (D.O.C.E. Núm. L 207, de 23/7/98).

Transposada pel Reial Decret 1435/1992, de 27 de novembre (B.O.E. d'11/12/92), modificat pel Reial Decret 56/1995, de 20 de gener (B.O.E. de 8/2/95).

Entrada en vigor del R.D. 1435/1992: l'1/1/93, amb període transitori fins l'1/1/95.

Entrada en vigor del R.D. 56/1995: el 9/2/95.

Excepcions:

- Carretons automotors de manteniment: l'1/7/95, amb període transitori fins l'1/1/96.
- Màquines per a elevació o desplaçament de persones: el 9/2/95, amb període transitori fins l'1/1/97.
- Components de seguretat (inclou ROPS i FOPS, vegeu la Comunicació de la Comissió 94/C253/03 -D.O.C.E. ISP C253, de 10/9/94): el 9/2/95, amb període transitori fins l'1/1/97.
- Marcat: el 9/2/95, amb període transitori fins l'1/1/97.

Altres Directives.

- Directiva del Consell 73/23/CEE, de 19/2/73, relativa a l'aproximació de les legislacions dels Estats membres sobre el material elèctric destinat a utilitzar-se amb determinats límits de tensió (D.O.C.E. Núm. L 77, de 26/3/73), modificada per la Directiva del Consell 93/68/CEE.

Transposada pel Reial Decret 7/1988, de 8 de gener (B.O.E. de 14/1/88), modificat pel Reial Decret 154/1995 de 3 de febrer (B.O.E. de 3/3/95).

Entrada en vigor del R.D. 7/1988: l'1/12/88.

Entrada en vigor del R.D. 154/1995: el 4/3/95, amb període transitori fins l'1/1/97.

A aquest respecte veure també la Resolució d'11/6/98 de la Direcció General de Tecnologia i Seguretat Industrial (B.O.E. de 13/7/98).

- Directiva del Consell 87/404/CEE, de 25/6/87, relativa a l'aproximació de les legislacions dels Estats membres sobre recipients a pressió simple (D.O.C.E. Núm. L 270 de 8/8/87), modificada per les Directives del Consell 90/488/CEE, de 17/9/90 (D.O.C.E. Núm. L 270 de 2/10/90) i 93/68/CEE.

Transposades pel Reial Decret 1495/1991, d'11 d'octubre (B.O.E. de 15/10/91), modificat pel Reial Decret 2486/1994, de 23 de desembre (B.O.E. de 24/1/95).

Entrada en vigor del R.D. 1495/1991: el 16/10/91.

Entrada en vigor del R.D. 2486/1994: l'1/1/95 amb període transitori fins l'1/1/97.

- Directiva del Consell 89/336/CEE, de 3/5/89, relativa a l'aproximació de les legislacions dels Estats membres sobre comptabilitat electromagnètica (D.O.C.E. Núm. L 139, de 23/5/89), modificada per les Directives del Consell 93/68/CEE i 93/97/CEE, de 29/10/93 (D.O.C.E. Núm. L 290, de 24/11/93); 92/31/CEE, de 28/4/92 (D.O.C.E. Núm. L 126, de 12/5/92); 99/5/CE, de 9/3/99 (D.O.C.E. Núm. L 091, de 7/4/1999).

Transposades pel Reial Decret 444/1994, d'11 de març (B.O.E. d'1/4/94), modificat pel Reial Decret 1950/1995, d'1 de desembre (B.O.E. de 28/12/95) i Ordre Ministerial de 26/3/96 (B.O.E. de 3/4/96).

Entrada en vigor del R.D. 444/1994: el 2/4/94 amb període transitori fins l'1/1/96. Entrada en vigor del R.D. 1950/1995: el 29/12/95. Entrada en vigor de l'Ordre de 26/03/1996: el 4/4/96.

- Directiva del Consell 90/396/CEE, de 29/6/90, relativa a l'aproximació de les legislacions dels Estats membres sobre aparells de gas (D.O.C.E. Núm. L 196, de 26/7/90), modificada per la Directiva del Consell 93/68/CEE.

Transposada pel Reial Decret 1428/1992, de 27 de novembre (B.O.E. de 5/12/92), modificat pel Reial Decret 276/1995, de 24 de febrer (B.O.E. de 27/3/95).

Entrada en vigor del R.D. 1428/1992: el 25/12/92 amb període transitori fins l'1/1/96. Entrada en vigor del R.D. 276/1995:

el 28/3/95.

- Directiva del Parlament Europeu i del Consell 94/9/CE, de 23/3/94, relativa a l'aproximació de legislacions dels Estats membres sobre els aparells i sistemes de protecció per a ús en atmosferes potencialment explosives (D.O.C.E. Núm. L 100, de 19/4/94).
Transposada pel Reial Decret 400/1996, d'1 de març (B.O.E. de 8/4/96).
Entrada en vigor: l'1/3/96 amb període transitori fins l'1/7/03.
- Directiva del Parlament Europeu i del Consell 97/23/CE, de 29/5/97, relativa a l'aproximació de les legislacions dels Estats membres sobre equips a pressió (D.O.C.E. Núm. L 181, de 9/7/97).
Entrada en vigor: 29/11/99 amb període transitori fins el 30/5/02.
- Onze Directives, amb les seves corresponents modificacions i adaptacions al progrés tècnic, relatives a l'aproximació de les legislacions dels Estats membres sobre determinació de l'emissió sonora de màquines i materials utilitzats en les obres de construcció.
Transposades pel Reial Decret 212/2002, de 22 de febrer (B.O.E. d'1/3/02); Ordre Ministerial de 18/7/1991 (B.O.E. de 26/7/91), Reial Decret 71/1992, de 31 de gener (B.O.E. de 6/2/92) i Ordre Ministerial de 29/3/1996 (B.O.E. de 12/4/96).
Entrada en vigor: En funció de cada directiva.

Sobre utilització de màquines i equips per al treball:

- Directiva del Consell 89/655/CEE, de 30/11/89, relativa a les disposicions mínimes de seguretat i de salut per a la utilització pels treballadors en el treball dels equips de treball (D.O.C.E. Núm. L 393, de 30/12/89), modificada per la Directiva del Consell 95/63/CE, de 5/12/95 (D.O.C.E. Núm. L 335/28, de 30/12/95).
Transposades pel Reial Decret 1215/1997, de 18 de juliol (B.O.E. de 7/8/97).
Entrada en vigor: el 27/8/97 excepte per l'apartat 2 de l'Annex I i els apartats 2 i 3 de l'Annex II, que entren en vigor el 5/12/98.

● **Normativa d'aplicació restringida**

- Reial Decret 1849/2000, de 10 de Novembre, pel qual es deroguen diferents disposicions en matèria de normalització i homologació de productes industrials (B.O.E. de 2/12/2000), i Ordre Ministerial de 8/4/1991, per la qual s'aprova la Instrucció Tècnica Complementària MSG-SM-1 del Reglament de Seguretat de les Màquines, referent a màquines, elements de màquines o sistemes de protecció, usats (B.O.E. d'11/5/91).
- Ordre Ministerial, de 26/5/1989, per la qual s'aprova la Instrucció Tècnica Complementària MIE-AEM-3 del Reglament d'Aparells d'Elevació i Manutenció referent a Carretons automotors de manutenció (B.O.E. de 9/6/89).
- Ordre de 23/5/1977 per la qual s'aprova el Reglament d'Aparells elevadors per a obres (B.O.E. de 14/6/77), modificada per dues Ordres de 7/3/1981 (B.O.E. de 14/3/81) i complementada per l'Ordre de 31/3/1981 (B.O.E. 20/4/1981)
- Reial Decret 836/2003, de 27 de juny, per la qual s'aprova la nova Instrucció Tècnica Complementària MIE-AEM-2 del Reglament d'Aparells d'elevació i Manutenció, referent a Grues Torre desmuntables per a obres (B.O.E. de 17/7/03).
- Reial Decret 837/2003, de 27 de juny, pel qual s'aprova el nou text modificat i refós de la Instrucció Tècnica Complementària MIE-AEM-4 del Reglament d'Aparells d'elevació i Manutenció, referent a Grues mòbils autopropulsades usades (B.O.E. de 17/7/03).
- Reial Decret 1849/2000, de 10 de novembre, pel qual es deroguen diferents disposicions en matèria de normalització i homologació de productes industrials (B.O.E. de 2/12/00).
- Ordre Ministerial, de 9/3/1971, per la qual s'aprova l'Ordenança General de Seguretat i Higiene en el Treball (B.O.E. de 16/3/71; B.O.E. de 17/3/71 i B.O.E. de 6/4/71). Anul·lada parcialment per R.D 614/2001 de 8 de juny. BOE de 21 de juny de 2001.

Girona, setembre de 2022

El promotor,

L'arquitecte,

Joaquim Bover Busquet

Ajuntament de Viladamat

MEMÒRIA

- 1.- Objecte.
- 2.- Definicions.
- 3.- Classificació general dels residus generats en obres de construcció. 4.-
Mesures de minimització i prevenció de residus.
- 5.- Volum de residus d'enderrocs generats en obra. 6.-
Vies de Gestió de residus.
 - 6.1.- Marc legal.
 - 6.2.- Gestió segons tipologia de residus. No Especials.
 - 6.3.- Gestió segons tipologia de residus. Especials.
 - 6.4.- Senyalització de contenidors.
- 7.- Destí dels residus segons tipologia. 8.-
Plec de condicions tècniques.

FITXA DE GESTIÓ DE RESIDUS

1. OBJECTE

Amb la redacció d'aquest Estudi Gestió de Residus es pretén incorporar el seguiment i control dels residus de construcció i d'enderrocs generats en obra.

L'aprovació del *Real Decreto 105/2008, de 1 de febrero, por el qual se regula la producción y gestión de los residuos de construccions y demolición*, estableix un precedent a nivell nacional en la gestió de residus de construcció i d'enderrocs.

L'Ajuntament de Viladamat, com a productor de residus de construcció i/o demolició ha de vetllar pel compliment de la normativa específica vigent, fomentant la prevenció de residus d'obra, la reutilització, el reciclat i altres formes de valoració, tot assegurant un tractament adequat amb l'objecte d'assolir un desenvolupament sostenible de l'activitat de la construcció

2. DEFINICIONS

Residu de construcció i demolició: qualsevol substància o objecte que, complint la definició de "*Residu*" inclosa en l'article 3.a de la *Ley 10/998, de 21 d'abril, de residus*, es generi en una obra de construcció o demolició.

Residu especial: tots aquells residus que per la seva naturalesa potencialment contaminant requereixen un tractament específic i un control periòdic i que estan inclosos dins l'àmbit d'aplicació de la Directiva 91/689/CE, del 12 de desembre.

Residu inert: residu no perillós que no experimenta transformacions físiques, químiques o biològiques significatives, no és soluble ni combustible, ni reacciona físicament ni química ni de cap altra manera, no és biodegradable, no afecta negativament a altres matèries amb les quals entra en contacte de manera que pugui donar lloc a contaminar el medi ambient o perjudicar la salut humana. La lixivibilitat total, el contingut de contaminants del residu i l'ecotoxicitat del lixiviat han de ser significants, en particular no han de suposar un risc per a la qualitat de les aigües superficials o subterrànies.

Residu no especial: tots els residus que no es classifiquen com a residus inerts o especials.

Productor de residus de construcció i demolició:

1. La persona física o jurídica titular de la llicència urbanística en una obra de construcció o demolició; en les obres que no necessitin llicència urbanística, té la consideració de productor del residu la persona física o jurídica titular del bé immoble objecte d'una obra de construcció o demolició.
2. La persona física o jurídica que efectuï operacions de tractament, de mescla o d'un altre tipus, que ocasionin un canvi de naturalesa o de composició dels residus.
3. L'importador o adquirent de residus de construcció i demolició en qualsevol Estat membre de la Unió Europea.

Posseïdor de residus de la construcció i demolició: la persona física o jurídica que tingui en el seu poder els residus de la construcció i demolició i que no tingui la condició de gestor de residus. En tot cas, té la consideració de posseïdor la persona física o jurídica que executi

l'obra de construcció o demolició, com ara el constructor, els subcontractistes o els treballadors autònoms. En tot cas, no tenen la consideració de posseïdor de residus de construcció i demolició els treballadors per compte d'altri.

3. CLASSIFICACIÓ GENERAL DELS RESIDUS GENERATS EN OBRES DE CONSTRUCCIÓ

A continuació es presenta un llistat dels residus que es poden produir durant l'obra i la seva classificació segons el Catàleg Europeu de Residus (CER), que està en vigor des de l'1 de gener de 2002. Amb el nou catàleg, mitjançant un sistema de llista única s'estableix quins residus han d'ésser considerats com a perillosos (especials).

En el nou Catàleg, els residus adopten una codificació de sis xifres, essent el format de la codificació el mateix que en el Catàleg de Residus de Catalunya (CRC), tot i que aquests no tenen perquè coincidir.

El CRC continua essent vigent per a determinar la correcta gestió que ha de tenir cadascun dels residus (valorització, tractament o disposició), sempre que no entri en contradicció amb l'aplicació del nou Catàleg Europeu de Residus (CER), com és el cas de la seva classificació.

Residus principals segons el CER de la construcció i demolició.

Els principals residus del procés de demolició i/o urbanització són els següents:

- Terres
- Roca
- Formigó (paviments, murs, ...)
- Mescles bituminoses
- Cablejat elèctric
- Restes vegetals
- Metalls
- Maons
- Altres: fusta, vidre, plàstic, paper i cartró.

Segons el Catàleg Europeu de Residus, aquests residus s'inclouen en els següents grups:

RESIDUS NO ESPECIALS.

(17) Residus de construcció i d'enderrocs

RUNA:

17 01 01	Formigó
17 01 02	Maons
17 01 03	Teules i materials ceràmics
17 02 02	Vidre
17 05 04	Terra i pedres diferents de les especificades en el codi 17 05 0

FUSTA:

17 02 01	Fusta
----------	-------

PLÀSTIC:

17 02 03	Plàstic
----------	---------

FERRALLA:

17 04	Metalls (inclosos els seus aliatges) 17
04 01	Coure, bronze, llautó
17 04 02	Alumini
17 04 04	Zinc
17 04 05	Ferro i acer
17 04 11	Cables diferents dels especificats en el codi 17 04 10

RESIDUS ESPECIALS:

(17) Residus de construcció i d'enderrocs

17.01.06	Mescles, o fraccions separades, de formigó, maons, teules i materials ceràmics que contenen substàncies perilloses
17 09 01	Residus de construcció i demolició que contenen mercuri.
17 09 02	Residus de construcció i demolició que contenen PCB (per exemple, segellants que contenen PCB, revestiments de sòl a base de resines que contenen PCB, envidraments dobles que contenen PCB, condensadors que contenen PCB)
17 09 03	Altres residus de construcció i demolició (inclosos els residus mesclats) que contenen substàncies perilloses.
17 02 04	Vidre, plàstic i fusta que contenen substàncies perilloses o estan contaminats per aquestes.
17 04 10	Cables que contenen hidrocarburs, quitrà d'hulla i altres substàncies perilloses.
17 08 01	Materials de construcció a base de guix contaminats amb substàncies perilloses.
17 06 01	Materials d'aïllament que contenen amiant
17 06 03	Altres materials d'aïllament que consisteixen en, o contenen, substàncies perilloses.
17 06 05	Materials de construcció que contenen amiant.
17 05 03	Terra i pedres que contenen substàncies perilloses.
17 05 05	Llots de drenatge que contenen substàncies perilloses.
17 05 07	Balast de vies fèrries que conté substàncies perilloses.
17 04 09	Residus metàl·lics contaminats amb substàncies perilloses.
17 04 10	Cables que contenen hidrocarburs, quitrà d'hulla i altres substàncies perilloses.
17 03 01	Mescles bituminoses que contenen quitrà d'hulla.
17 03 03	Quitrà d'hulla i productes enquitranats.

ALTRES RESIDUS GENERATS DURANT LES OBRES NO INCLOSOS EN EL CAPÍTOL 17 DEL CER.

RESTES VEGETALS:

El Catàleg Europeu de Residus (CER) no inclou la classificació de restes vegetals en el capítol de Residus de Construcció i Demolició. Igualment, al capítol 02 del CER s'inclou els residus de silvicultura, aquest és equivalent a les restes vegetals. Aquests residus es consideren com a RESIDUS NO ESPECIALS.

02 01 07 Residus de silvicultura.

ALTRES RESIDUS MINORITARIS

A més a més dels residus citats es poden originar altres residus en petites quantitats com són:

- Paper i cartró
- Envasos, draps de neteja i roba de treball

Segons el Catàleg Europeu de Residus, aquests residus s'inclouen en els següents grups:

(08) Residus de la fabricació, formulació, distribució i UTILITZACIÓ (ffdu) de revestiments (pintures, vernissos i esmalts vitris), adhesius, segellants i tintes d'impressió

(12) Residus de l'emmotllament i tractament físic i mecànic de superfície de metalls i plàstics

(13) Residus d'olis i de combustibles líquids (excepte olis comestibles i els dels capítols 05, 12 i 19

(15) Residus d'envasos, absorbents, draps de neteja, materials de filtració i roba de protecció no especificats en cap altra categoria.

Aquests residus es consideren com a RESIDUS ESPECIALS O NO ESPECIALS segons les especificacions que s'indiquen en el CER dins de cada capítol dels apartats anteriors.

residus originats denominats com a ESPECIALS, hauran de tenir un tractament específic.

4. MESURES DE MINIMITZACIÓ I PREVENCIÓ DE RESIDUS

Independentment de les accions realitzades en el projecte per tal de disminuir la quantitat de residus produïts en una obra, cal tenir en compte que la gestió en obra d'aquests residus també pot reduir-ne

la quantitat.

Una obra té dos tipus de gestió: la gestió dins de l'obra i fora de l'obra. Per aquest motiu es considera imprescindible fer una reflexió sobre les diferents possibilitats de gestió "internes" i "externes" més adequades per a la nostra obra d'acord amb:

- L'espai disponible per realitzar la separació selectiva dels residus a l'obra.
- La possibilitat de reutilització i reciclatge in situ.

Pel que fa a la gestió "externa" de l'obra, s'ha de considerar sempre l'abocament en dipòsits controlats com a última opció en la gestió dels residus de construcció i demolició, i s'ha de tendir, per aquest ordre, a la reutilització, al reciclatge o a qualsevol altre tipus de valorització.

Per fer-ho viable, la gestió mínima de separació selectiva per a les obres de construcció i demolició ha d'estar formada per la segregació dels residus inerts, dels residus no especials i dels residus especials (aquests sempre han d'anar separats de la resta).

En el primer cas ens referim a la capacitat que pugui tenir una determinada obra de construcció d'absorbir part dels residus inerts que genera; en el segon cas ens referim a la viabilitat de comptar amb valoritzadors de residus (per exemple, si tenim a l'abast recicladors de plàstic, de fusta, de metall, de paper i cartró, etc.).

Pel que fa a la gestió "interna" de l'obra, la classificació en origen (a la mateixa obra) dels residus de construcció i demolició és el factor que més influeix en el seu destí final. Un contenidor que surt de l'obra amb residus heterogenis té menys opcions de ser valoritzat que un de net, carregat amb un residu homogeni que pot ser transportat directament cap a una central de reciclatge o, fins i tot, si compleix amb les característiques físico-químiques exigides, pot ser reutilitzat (en el cas de la runa neta) a la mateixa obra on s'ha produït.

És a dir, qualsevol operació de reciclatge o de reutilització ha d'estar sotmesa a una destria inicial que permeti disposar d'una matèria primera uniforme i d'un material resultant de qualitat.

Per definir la possibilitat de reutilització i reciclatge in situ, caldrà deixar constància de:

- El tipus de separació selectiva i el nombre de contenidors en funció de les possibilitats de reutilització, de les tipologies de residu, de l'espai de l'obra, de la viabilitat de tenir una planta mòbil matxucadora a l'obra, etc.
- La quantitat de material reutilitzat (m³ una vegada matxucats) a l'obra procedent del reciclatge in situ dels residus petris generats en el mateix emplaçament. Quantitat de residu petri (m³) que s'ha evitat de portar a l'abocador.
- Els models de senyalitzacions emprades per als contenidors segons el tipus de residu que poden contenir.
- Les dades sobre destí dels residus (dades dels gestors de les instal·lacions de valorització, separació, transferència o de dipòsits controlats).

Per exemple, els materials d'origen petri es poden reincorporar en una construcció, en general per mitjà d'un procés de matxuqueig. Els materials asfàltics i bituminosos es poden reincorporar en massa per a fer paviments i seccions de fermes.

Un cop identificat el residu generat, cal determinar les característiques fisicoquímiques del material en funció del punt de reutilització i de les propietats definides en el projecte. Qualsevol aprofitament de material a la mateixa obra ha d'anar seguit per unes garanties de qualitat del material.

Un altre aspecte important és la fase en la qual es produeix el residu, que ha d'ésser anterior a la fase de la seva reutilització, en cas contrari, caldrà valorar-ne l'emmagatzematge correcte, o valorar la possibilitat de portar-lo a un valoritzador i, en el seu lloc, comprar material reciclat de les característiques demanades.

5. VOLUM DE RESIDUS D'ENDERROCS GENERATS EN OBRA

Segons l'article 4 del Real Decreto 105/2008, de 1 de febrero, por el que se regula la producción y gestión de los residuos de construcción y demolición, s'ha d'estimar el volum dels residus de construcció i demolició que es generarà en obra en l'Estudi de Gestió de Residus.

A partir de les fitxes adjuntades en aquest document s'elabora una estimació del volum de residus de

demolició o enderrocs que es generen en obra.

La classificació dels residus es basa en la codificació dels residus d'enderrocs del Catàleg Europeu de Residus (CE).

L'elaboració de l'estimació del volum d'enderrocs s'ha de realitzar mitjançant una taula tipus que s'adjunta en el present apartat.

6. VIES DE GESTIÓ DE RESIDUS

1.1. Marc legal

Durant les obres, tal i com s'ha descrit anteriorment, es generaran una sèrie de residus que hauran de ser gestionats correctament, amb la finalitat de minimitzar qualsevol impacte sobre l'entorn.

La gestió de residus es troba emmarcada legalment per la següent normativa:

- ORDRE DE 6 DE SETEMBRE DE 1988, sobre prescripcions en el tractament i eliminació dels olis usats
- LLEI 6/1993, de 5 de juliol, reguladora dels residus.
- DECRET 115/1994, de 6 d'abril, reguladora del Registre General de Gestors de Residus.
- DECRET 201/1994, de 26 de juliol, regulador dels enderrocs i altres residus de la construcció.
- DECRET 34/1996, de 9 de gener, pel qual s'aprova el Catàleg de Residus de Catalunya.
- DECRET 1/1997, de 7 de gener, sobre la disposició del rebuig dels residus en dipòsits controlats.
- DECRET 92/1999, de 6 d'abril, de modificació del Decret 34/1996, de 9 de gener, pel qual s'aprova el Catàleg de Residus de Catalunya.
- DECRET 93/1999, de 6 d'abril, sobre Procediments de Gestió de Residus.
- DECRET 161/2001, de 12 de juny, de modificació del Decret 201/1994, de 26 de juliol, regulador dels enderrocs i altres residus de la construcció.
- DECRET 219/2001, d'1 d'agost, pel qual es deroga la disposició addicional tercera del Decret 93/1999, de 6 d'abril, sobre procediments de gestió de residus.
- LLEI 15/2003, de 13 de juny, de modificació de la Llei 6/1993, de 5 de juliol, reguladora dels residus.
- LLEI 16/2003, de 13 de juny, de finançament de les infraestructures de tractament de residus i del cànon sobre la deposició de residu.
- *REAL DECRETO 833/1988, de 20 de julio, por el que se aprueba el reglamento para la ejecución de la ley 2071986, básica de residuos tóxicos y peligrosos.*
- *ORDEN DE 28 DE FEBRERO DE 1989 (Ministerio de Obras Públicas y Urbanismo), sobre gestión de aceites usados.*
- *REAL DECRETO 108/1991, de 1 de febrero, sobre la prevención y reducción de la contaminación del medio ambiente producida por el amianto.*
- *REAL DECRETO 952/1997, de 20 de junio, por el que se modifica el reglamento para la ejecución de la ley 20/1996, de 14 de mayo, Básica de Residuos Tóxicos y Peligrosos, aprobado mediante Real Decreto 833/1998 de 20 de julio.*
- *LEY 10/1998, de 21 de abril, de Residuos.*
- *REAL DECRETO 1481/2001, de 27 de diciembre, por el que se regula la eliminación de residuos mediante depósito en vertedero.*
- *ORDEN 304/MAM/2002, de 8 de febrero, por el que se publican las operaciones de valorización y eliminación de residuos y la lista europea de residuos.*
- *REAL DECRETO 679/2006, de 2 de junio, por el que se regula la gestión de los aceites industriales usados.*
- *REAL DECRETO 105/2008, de 1 de febrero, por el que se regula la producción y gestión de los residuos de construcción y demolición.*

Procés de desconstrucció en les tasques d'enderrocs.

Per a una correcta gestió dels residus generats cal tenir en compte el procés de generació dels mateixos, és a dir, la tècnica de desconstrucció. Com a procés de desconstrucció s'entén el conjunt d'accions de desmantellament d'una construcció o infraestructura que fa possible un alt grau de recuperació i aprofitament dels materials, per tal de poder-los valoritzar. Així, amb l'objectiu de facilitar els processos de reciclatge i gestió dels residus, cal disposar de materials de naturalesa homogènia i exempts de materials perillosos.

Per tal de facilitar el tractament posterior dels materials i residus obtinguts durant l'enderroc de construccions, paviments i altres elements i el desmuntatge d'instal·lacions existents, majoritàriament

mitjançant disposició, la desconstrucció es realitzarà de tal manera que els diversos components puguin separar-se fàcilment en l'origen, i ser disposats segons la seva naturalesa. Amb aquest objectiu es disposaran diverses superfícies degudament impermeabilitzades per acollir els materials obtinguts segons la seva naturalesa, especialment per segregat correctament els residus especials, no especials i inerts. Les accions que es duren a terme per aconseguir aquesta separació són les següents:

1.2. Gestió segons tipologia de residu. No Especials

Principalment els residus no especials s'originen en la construcció i l'enderroc d'obres d'edificació; contenen restes de formigó, maons, teules, materials ceràmics i derivats del guix.

Per definir les operacions de gestió de residus no especials, cal definir el tipus de separació selectiva i el nombre de contenidors en funció de les possibilitats de reutilització, de les tipologies de residu i de l'espai de l'obra.

Cal que es realitzi una classificació en origen, ja que un contenidor que surt de l'obra amb residus heterogenis té menys opcions de ser valoritzat que un de net, carregat amb un residu homogeni que pot ser transportat directament cap a una central de reciclatge o, fins i tot, si compleix amb les característiques fisicoquímiques exigides, pot ser reutilitzat (en els cas de la runa neta) a la mateixa obra on s'ha produït.

Quan no sigui viable la classificació selectiva en origen (a la mateixa obra), i sigui necessari fer-ho per requeriment del Reial Decret 105/2008, és obligatori derivar els residus barrejats (inerts i no especials) cap a instal·lacions on es faci un tractament previ i des d'on el residu pugui ser finalment tramès a un gestor autoritzat per la seva valorització o, en el cas més desfavorable, cap a l'abocament a dipòsit controlat.

La regulació de les operacions de la gestió de la runa i restes d'obra és fixada pel Decret 201/1994, de 26 de juliol, regulador dels enderrocs i altres residus de la construcció i modificat pel Decret 161/2001, de 12 de juny: enderrocs, runa i residus de la construcció en general que es destinin a l'abandonament.

La generació de l'estudi de gestió de residus ve donat pel compliment del Reial Decret 105/2008 pel qual es regula la producció i la gestió de residus de producció i demolició.

No es consideraran dintre d'aquest àmbit les terres i materials procedents de l'obra que puguin reutilitzar-se in situ o bé en una altra obra autoritzada.

Els residus no especials es poden gestionar de manera conjunta a l'obra en un únic contenidor o bé en varis contenidors, en funció dels valors límit que demana el Reial Decret 105/2008.

La classificació dels residus no especials en obra pot presentar el següent escenari:

Contenidor de residus inerts

Runes. LER 170107

Segregació en un contenidor de runa amb destinació a un gestor autoritzat. Abans d'evacuar les runes i restes d'obra, s'ha de verificar que no estan barrejades amb altres residus.

Principalment s'originen en la construcció i l'enderroc d'obres d'edificació; contenen restes de formigó, maons, teules, materials ceràmics i derivats del guix. La regulació de les operacions de la gestió de la runa i restes d'obra està fixada pel Decret 201/1994 modificat pel Decret 161/2001, de 12 de juny.

Gestió: Utilització en la construcció. Deposició en dipòsit de terres i runes. Terres

no aptes. LER 170504

Abassegaments separatius amb destinació a un abocador autoritzat. Abans d'evacuar les terres no aptes s'ha de verificar que no es troben barrejades amb altres residus.

S'originen generalment a obra civil i a edificació i són terres no aptes per a ser utilitzades. Es tracta bàsicament d'argiles, terrenys amb guixos, amb matèries orgàniques, etc. Quan les terres són aptes, es reutilitzen per a terraplens i altres usos de la mateixa obra.

Gestió: Deposició en dipòsit de terres i runes. Deposició de residus inerts. Vidre.

LER 170202

Segregació en un contenidor de vidre amb destinació a un gestor autoritzat.
Generalment s'originen en obres d'edificació.

Gestió: Reciclatge de vidre. Deposició de residus inerts.

Contenidors de residus no especials

Ferralla. LER 170407

Fonamentalment s'originen en activitats consistents en la col·locació d'armadures metàl·liques en estructures.

Quan es generen en reparacions realitzades a l'obra i aquesta no disposa de contenidor de ferralla, cal transportar-los al taller per optimitzar-ne la gestió.

Gestió: Reciclatge i recuperació de metalls o compostos metàl·lics. Fusta.

LER 170201

S'originen generalment a partir de les activitats de desencofrat i també en activitats derivades del transport de materials (palets).

Quan les fustes incorporen algun tipus de tractament químic, coles, vernissos, etc., es gestionaran com a residus especials i el seu codi és LER-170204.

S'originen generalment en abassegaments separatius o en segregació en un contenidor de fusta amb destinació a un gestor autoritzat.

Gestió: Reciclatge i reutilització de fustes i utilització com a combustible. Paper

i cartró. LER 200101

Segregació en un contenidor de paper i cartró amb destinació a un gestor autoritzat.

S'originen principalment en les oficines provisionals i en la mateixa obra en operacions de desembalatge.

Gestió: Reciclatge de paper i cartró, i utilització com a combustible. Digestió anaeròbia seguida de compostatge.

Plàstics. LER 170203

Segregació en un contenidor de plàstics amb destinació a un gestor autoritzat. Només són reciclables els residus d'embalatges i bosses netes, la resta caldrà gestionar-los com a residus no especials barrejats.

S'originen generalment en oficines i obres en general procedents d'activitats de desembalatge.

Gestió: Reciclatge de plàstics. Segregació en un contenidor de plàstics amb destinació a un gestor autoritzat.

PVC (Plàstics). LER 170203

Segregació en un contenidor de residus no especials barrejats amb destinació a un gestor autoritzat (no es pot barrejar amb la resta de plàstics).

S'originen generalment en la instal·lació de canonades, làmines d'impermeabilització de cobertes i fusteria de PVC.

Gestió: Contenedor de residus no especials barrejats (residus banals).

Mescles bituminoses. LER 170302

Abassegaments separatius amb destinació a un abocador autoritzat.

S'originen en obra civil en les activitats d'estesa, fresat i enderroc de mescles bituminoses. Gestió:

Utilització en la construcció. Reciclatge de mescles asfàltiques.

Fibra de vidre. LER 170604

Segregació en un contenidor de fibra i llana de vidre amb destinació a un gestor autoritzat.

Trobarem fibra de vidre fonamentalment en accessoris i canonades de sanejament i caldereria, i fent funcions d'aïllant.

Gestió: Deposició de residus no especials.

Pneumàtics. LER 160103

Segregació en abassegaments amb destinació a un gestor autoritzat.

Bàsicament es generen en operacions de manteniment de maquinària d'obres públiques.

Gestió: Recuperació de pneumàtics i utilització com a combustible. Deposició de residus no especials icondicionament previ a disposició del rebuig. Incineració de residus no halogenats.

Residus biodegradables. LER 200201

Es genera en operacions de tala d'arbres com a conseqüència de l'activitat d'esbrossament i replanteig a les obres.

En cas de ser necessària una crema controlada, cal l'autorització de l'Administració local. En aquest cas, s'han de prendre les mesures preventives adequades per evitar incendis.

En qualsevol cas per realitzar una tala d'arbres caldrà el permís de tala corresponent.

Gestió: Compostatge. Digestió anaeròbia seguida de compostatge. Segregació en abassegaments o en un contenidor de restes de poda amb destinació a un gestor autoritzat.

Materials absorbents. LER 150203

La terra de diatomees és un material absorbent utilitzat per recollir determinats productes abocats accidentalment al sòl. S'usa majoritàriament en tallers de maquinària i substitueix les serradures. També en aquests llocs de treball és habitual la utilització de draps per netejar peces.

En qualsevol cas la destinació final dels materials absorbents ha de ser segons la tipologia del residu que s'hagi netejat amb aquests productes. Si es tracta d'olis, hidrocarburs, etc., cal gestionar-los com a residus especials i el seu codi és LER- 150202.

Gestió: Deposició de residus no especials, incineració de residus no halogenats i tractament per evaporació.

Segregació en un contenidor de materials absorbents amb destinació a un gestor autoritzat. Tònens

d'impressió. LER 080318

Segregació en un recipient específic per al tòner amb destinació a un gestor autoritzat

Queden inclosos en aquest apartat els tòners d'impressió, cartutxos de tinta, etc.

S'originen generalment en oficines provisionals de l'obra.

Gestió: Reciclatge de tòners. Deposició de residus no especials.

Restes de menjar. LER 200108

S'originen en els diferents àpats que els treballadors realitzen a l'obra.

Segregació en un contenidor de fracció orgànica amb destinació a un gestor municipal de recollida d'escombraries.

Gestió: Compostatge i digestió anaeròbia seguida de compostatge.

Aquesta separació en contenidors es considera de màxims, en obra pot reduir-se el número de contenidors en funció de les necessitats i de l'espai. Tot i que la normativa aplicable no obligui a separar, és considera una correcta gestió de residus a l'obra disposar d'un contenidor de residus inerts, un de ferralla, un de fusta i finalment un contenidor de barreja de residus no especials. També s'aconsella disposar, a prop de les casetes d'obra, d'uns petits contenidors de residus orgànics per als treballadors, i d'uns de paper i residus informàtics a prop de les oficines.

Per tal de millorar la gestió dels materials sobrants es preveu (en els contractes particulars) que les empreses subcontractades s'ocupin dels residus que generen (excepte els d'origen petri).

1.3. Gestió segons tipologia de residu. especials

S'entenen com a residus especials aquelles substàncies que a causa de la seva composició química i de les seves característiques (inflamabilitat, toxicitat, reactivitat química, etc.) són perilloses per a la salut i/o per al medi ambient.

Moltes d'aquestes substàncies tenen l'agreujant de ser difícils de degradar per la natura, amb la qual cosa s'acumulen en el medi i els seus danys repercuteixen durant molt de temps; altres, en degradar-se produeixen substàncies encara més perilloses que les originals. Per tot això, aquests residus requereixen una consideració i un tractament especial.

En la definició que dona la Ley 10/1998, de 21 de abril, de Residuos, es considera residu perillós tot aquell que figuri en la llista aprovada en el R.D. 952/1997 de Residus Perillosos, així com els recipients i envasos que els hagin contingut, els que hagin estat qualificats com a perillosos per la normativa comunitària i els que el Govern pugui aprovar de conformitat amb el que s'estableix a la normativa europea o en convenis internacionals.

Els residus especials que se segreguin a l'obra mateixa cal gestionar-los a través de contenidors, abassegaments separatius o altres mitjans, de manera que s'identifiqui clarament el tipus de residu.

- Els residus especials tòxics i perillosos no podran ser emmagatzemats més de 6 mesos, i s'haurà de demanar permís a l'entitat corresponent per tal d'ampliar aquest termini de permanència. Per aquest motiu, aquest tipus de residus ha de venir etiquetat de manera que quedi clarament identificada la data del seu emmagatzematge.

En aquesta etiqueta, caldrà incloure-hi a més:

- El codi d'identificació del residu.
- El nom, l'adreça i el telèfon del titular dels residus.
- La naturalesa dels riscos que presenten els residus (per mitjà d'un pictograma).

Els residus han d'ésser retirats per gestors autoritzats, els quals seran els encarregats d'assegurar-ne la gestió òptima: valorització, reutilització, deposició controlada, etc.

S'adoptaran les mesures següents:

- El vessament de qualsevol tipus de líquid a l'obra estarà prohibit.
- S'hauran d'emmagatzemar els olis emprats en condicions satisfactòries, evitant les barreges amb aigua o altres residus no oliginosos, han d'estar en instal·lacions que permetin la conservació fins a la seva recollida, gestió i lliurament a persona autoritzada, degudament ubicades i senyalitzades.
- Els canvis d'oli es faran en la zona condicionada o en una cubeta mòbil.
- Els residus especials s'hauran d'emmagatzemar degudament tapats i de manera que qualsevol vessament no pugui entrar en contacte amb el terreny. A més, es disposaran de materials absorbents a l'obra.

A continuació es descriuen la valorització i el tractament per a cada residu :

Residus productes químics perillosos. LER 160506

Segregació en un contenidor de residus especials amb destinació a un gestor autoritzat. S'ha d'assegurar que els diferents envasos estan tancats degudament per evitar que se'n barregin els continguts.

Es gestionen a través de centres de transferència. Poden ser de tipologia molt variada, àcids, detergents, coles, etc., però generalment se'n generen poques quantitats. En aquest apartat s'inclouen residus com tints, resines, vernissos, dissolvents, additius de formigó, desencofrants, àcids per acabats de formigó, líquids per polir el terratzo, etc. En qualsevol cas, atesa la gran varietat de productes d'aquestes característiques que hi ha al mercat, és convenient demanar en cada cas el full de seguretat al fabricant per determinar-ne la gestió.

Gestió: Reciclatge de substàncies orgàniques que no s'utilitzen com a dissolvents i regeneració d'altres materials inorgànics. Tractament específic. Tractament fisicoquímic.

Invasos i utilitatge de productes químics. LER 150110

Segregació en un contenidor de residus especials amb destinació a un gestor autoritzat.

S'originen en obres d'edificació, al taller de maquinària i, més puntualment, en obra civil. En aquest apartat s'inclouen envasos de pintures, tints, resines, coles, vernissos, dissolvents, additius de

formigó, desencofrants, àcids per a acabats de formigó, líquids per polir el terratzo, etc.

Gestió: Reciclatge de plàstics, reciclatge i recuperació de metalls o compostos metàl·lics, i recuperació, reutilització i regeneració d'envasos. Reciclatge de paper i cartró. Condicionament previ a disposició del rebuig. Deposició de residus especials i incineració de residus no halogenats.

Aerosols. LER - 150111

Segregació en un contenidor d'aerosols amb destinació a un gestor autoritzat.

Aquest residu és generat, entre d'altres, pels equips de topografia en el moment de senyalitzar-ne les referències.

Gestió: Tractament específic.

Olis usats de maquinària o similar. LER 130205

Segregació en bidons o dipòsits específics amb destinació a un gestor autoritzat.

Aquests recipients han de romandre tancats per evitar l'aigua de pluja i s'han d'identificar degudament.

Es generen en operacions de manteniment de maquinària d'obres públiques o vehicles de l'obra.

Gestió: Regeneració d'olis minerals.

Envasos d'olis, combustibles o similar. LER 150110

Segregació en un contenidor de residus especials amb destinació a un gestor autoritzat. Bàsicament es generen en operacions de manteniment de maquinària d'obres públiques.

Gestió: Reciclatge de plàstics, reciclatge i recuperació de metalls o compostos metàl·lics, i recuperació, reutilització i regeneració d'envasos. Condicionament previ a disposició del rebuig. Deposició de residus especials i incineració de residus no halogenats.

Filtres usats d'oli. LER 160107

Trabucament en origen de l'oli contingut i segregació de l'oli i del filtre, per separat, a contenidor amb destinació a gestor autoritzat.

Bàsicament es generen en operacions de manteniment de maquinària d'obres públiques.

Gestió: Extracció de l'oli del filtre per premsatge o un altre mètode de separació. Reciclatge de metalls.

Bateries usades. LER 160601

Segregació en un contenidor específic per a bateries amb destinació a un gestor autoritzat. En la seva manipulació s'han d'evitar les ruptures i vessaments.

Bàsicament es generen en operacions de manteniment de maquinària d'obres públiques. Gestió:

Recuperació de bateries, piles i acumuladors.

Llots i residus procedents del rentat de màquines. LER 161003

El rentat de les màquines s'ha de realitzar al taller de maquinària i en zones habilitades per a aquesta activitat per assegurar l'emmagatzematge dels residus resultants mitjançant dipòsits hermètics. Finalment, els residus han de ser evacuats amb cisternes per gestors autoritzats. Aquests residus són més preocupants del que es podria pensar, atesa la presència important de greixos i olis en aquest tipus de màquines. Així mateix, és freqüent la utilització de dissolvents per afavorir la neteja, que s'incorporen al residu final.

Gestió: Condicionament previ a disposició del rebuig. Incineració de residus no halogenats, tractament per evaporació i tractament fisicoquímic.

Transformadors i condensadors que contenen PCB i PCT. LER 160209

En cas d'haver de gestionar aquests tipus de residus, s'ha de fer per mitjà d'un gestor autoritzat.

Es tracta de transformadors i condensadors que contenen PCB (policlorbifenil) i PCT (policlorterfenil). Aquest residu es genera bàsicament en operacions de desconstrucció. La manipulació d'aquests aparells es realitzarà sempre mitjançant personal procedent d'empreses especialitzades.

Al Reial decret 1378/1999, s'estableixen les mesures per a l'eliminació i gestió dels policlorbifenils i policlorterfenils, i dels aparells que els continguin.

Gestió: Tractament específic. Incineració de residus halogenats.

Segregació en un contenidor de residus especials amb destinació a un gestor autoritzat.
És important evitar la ruptura dels tubs en el moment de manipular-los per evitar la fuga del gas.
La gestió dels fluorescents és aplicable també a les làmpades de vapor de mercuri i làmpades de baix consum.

Gestió: Recuperació de fluorescents.

Piles usades. LER 160603 (piles amb mercuri)

Segregació en un contenidor de residus especials amb destinació a un gestor autoritzat. Se'n generen poques quantitats i en general procedeixen d'oficines i de petits equips de l'obra. Les piles de botó són molt tòxiques per al medi ambient perquè contenen mercuri.

Gestió: Recuperació de bateries, piles i acumuladors. Estabilització.

1.4. Senyalització dels contenidors

Els contenidors s'hauran de senyalitzar en funció del tipus de residu que continguin, d'acord amb la separació selectiva prevista.

Inerts



Residus admesos: ceràmica, formigó, pedres, etc.

CODI LER: 170107, 170504, ... (codis admesos en els dipòsits de terres i runes) No


especials barrejats



Residus admesos: fusta, metall, plàstic, paper i cartró, cartró-guix, etc.

CODI LER: 170201, 170407, 150101, 170203, 170401, ... (codis admesos en dipòsits de residus no especials).

Aquest símbol identifica els residus no especials barrejats, no obstant, en cas d'optar per una separació selectiva més exigent, caldria un cartell específic per a cada tipus de residu:



CODI LER: (els codis dependran dels tipus de residus). Aquest símbol identifica els residus especials de manera genèrica i pot servir per senyalitzar la zona d'aplec habilitada per als residus especials, no obstant, a l'hora d'emmagatzemar-los cal tenir en compte els símbols de perillositat que els identifiquen i caldrà senyalitzar els bidons o contenidors d'acord amb la legislació de residus especials.

El disseny d'estratègies de gestió és un tema complex, en què intervenen molts factors i del qual no hi ha una solució única que pugui aplicar-se a totes les situacions. Cal considerar les característiques de cada residu, el volum, la procedència i el cost de tractament, així com les possibilitats de recuperació i comercialització i l'existència de directrius administratives.

Un exemple representatiu de la necessitat d'estudiar cada cas en particular són els residus radioactius; com que són especialment contaminants es gestionen seguint uns passos especials, amb l'únic objectiu de disminuir-ne en la mesura del possible el perill de radiació.

Segons la Llei 105/2008, de residus de construcció i demolició:

Es prohibeix el dipòsit en abocament de residu de construcció i enderroc que no hagin sigut sotmesos a alguna operació de tractament previ. Aquesta disposició no s'aplica als residus inerts, el tractament dels quals sigui tècnicament inviable, ni als residus de construcció i enderroc, el tractament dels quals no contribueixi a fomentar, per aquest ordre, la seva prevenció, reutilització, reciclatge i altres formes de valorització, ni a reduir els perills per a la salut humana o el medi ambient.

En aquest cas, la legislació de les diferents comunitats autònomes pot eximir de l'aplicació del paràgraf anterior als abocadors de residus no perillosos o inerts de construcció o enderroc en poblacions aïllades que compleixin amb la definició que per a aquest concepte recull l'article 2 del Reial Decret 1481/2001, de 27 de desembre, pel qual es regula l'eliminació de residus mitjançant dipòsit en abocador, sempre que l'abocador es destini a l'eliminació de residus generats únicament en aquesta població aïllada.

Per seleccionar les opcions externes de gestió, existeixen diverses pàgines en Internet que ofereixen aquesta informació, entre d'altres, la pàgina web de l'agència de Residus de Catalunya (www.arc-cat.net) ofereix informació referent a les diferents instal·lacions de gestió autoritzades.

Serà necessari informar-se en cada comunitat Autònoma de les instal·lacions existents. Aquesta via permet obtenir dades per gestionar els residus segons la seva tipologia i destí (reciclatge, transvasament o triatge i abocament a dipòsit controlat).

Cada comunitat autònoma disposa de bases de dades on apareixen els diferents gestors de residus de la comunitat,

Normalment, la consulta en aquestes pàgines web pot realitzar-se de dos maneres:

- A) Directament per codi LER, a partir del vincle existent a la pàgina principal.
- B) Segons tipologies de residus, a partir del vincle existent a la pàgina principal.

Els gestors que se seleccionin han d'estar inscrits en el Registre General de Gestors de Residus de la comunitat Autònoma corresponent i en la retirada dels residus, segons la tipologia i quantitat, poden generar els documents següents:

- Full de seguiment (FS): Document que ha d'acompanyar cada transport individual de residus al llarg del seu recorregut.
- Full de seguiment itinerant (FI): Document de transport de residus que permet la recollida amb un mateix vehicle i de forma itinerant de fins a un màxim de vint productors o posseïdors de residus.
- Fitxa de destinació: Document normalitzat que ha de subscriure el productor o posseïdor d'un residu i el destinatari d'aquest i que té per objecte el reconeixement de l'aptitud del residu per a ser aplicat a un determinat sòl, per ús agrícola o en profit de l'ecologia.
- Justificant de recepció (JRR): Albarà que lliura el gestor de residus a la recepció del residu, al productor o posseïdor del residu.

En funció de la tipologia i quantitat de residus transportats, caldrà que els vehicles estiguin autoritzats per l'autoritat corresponent.

A les obres de fora de Catalunya, la gestió dels residus és regulada per la Llei 105/2008, de residus de construcció i demolició.

Abans del començament de l'obra el contractista haurà de revisar i/o modificar l'estudi de gestió de residus i desenvolupar el pla corresponent. En qualsevol cas s'hauran de seguir les prescripcions previstes a la normativa d'aplicació.

Caldria que el pla adjuntés els documents d'acceptació amb les empreses de gestió de residus, que hauran d'ésser formalitzats una vegada s'hagi aprovat el pla pel promotor i la direcció facultativa.

El pla de gestió de residus haurà de seguir, com a mínim, els tipus d'operacions de gestió que s'hagi determinat a l'estudi o, en cas contrari, justificar-ho.

8. PLEC DE PRESCRIPCIONS TÈCNIQUES

L'Estudi de Gestió de residus forma part del projecte d'execució i conte els requeriments estipulats per la legislació vigent. Aquest document recull les directrius de gestió de residus de la construcció i demolició que posteriorment es concretaran a obra mitjançant el Pla de Gestió de Residus.

En aquest estudi de Gestió de Residus i en conseqüència en el Pla de Gestió de Residus que d'ell es generi, serà d'aplicació al present projecte el Plec de Condicions Tècniques del projecte executiu.

Les operacions destinades a la tria, classificació, transport i disposició dels residus generats a obra, s'ajustaran al que determina el Pla de Gestió de Residus elaborat per el Contractista, aprovat per la Direcció Facultativa i acceptat per la Propietat.

El Pla ha d'estar elaborat en base al Estudi de Gestió de Residus, que s'inclou al projecte.

Si degut a modificacions en l'execució de l'obra o d'altres, cal fer modificacions a la gestió en obra dels residus, aquestes modificacions es documentaran per escrit i seran aprovades si s'escau per la Direcció Facultativa i se'n donarà comunicació per la seva acceptació a la Propietat

En el Pla s'haurà d'exposar quin sistema de seguiment i control documental es preveu desenvolupar durant l'obra per poder demostrar el compliment de les prescripcions del Pla de Gestió de Residus.

Viladamat, setembre 2022

L'Arquitecte

Joaquim Bover Busquet

ESTUDI DE GESTIÓ DE RESIDUS

Enderroc, Rehabilitació, Ampliació

REAL DECRETO 105/2008, Regulador de la producció i gestió de residus de construcció i enderroc
 DECRET 89/2010, Regulador de la producció i gestió de residus de la construcció, i enderroc

fipus
 quantitats
 codificació

DECRET 21/2006 Adopció de criteris ambientals i d'ecoeficiència als edificis

IDENTIFICACIÓ DE L'EDIFICI

Obra:	PROJECTE DE PAVIMENTACIÓ		
Situació:	NUCLI ANTIC		
Municipi:	VILADAMAT	Comarca:	ALT EMPORDÀ

AVALUACIÓ I CARACTERÍSTIQUES DELS RESIDUS

Materials d'excavació (es considerin o no residus, mesurats sense esponjament)

Codificació residus LER	Pes	Volum
Ordre MAM/304/2002		
grava i sorra compacta	3118,00	1559,00
grava i sorra solta	0,00	0,00
argiles	0,00	0,00
terra vegetal	0,00	0,00
pedraplè	0,00	0,00
terres contaminades 170503	0,00	0,00
altres	0,00	0,00
totals d'excavació	3118,00 t	1559,00 m³

Destí de les terres i materials d'excavació

Els materials d'excavació que es reutilitzin a la mateixa obra o en una altra d'autoritzada, no es consideren residu sempre que el seu nou ús pugui ser acreditat. En una mateixa obra poden coexistir terres reutilitzades i terres portades a abocador	no es considera residu reutilització		és residu abocador	
	reutilització			
	mateixa obra	altra obra	si	no
	si	no	si	no

Residus d'enderroc

Codificació residus LER	Pes/m ²	Pes	Volum aparent/m ²	Volum aparent
	(tones/m ²)	(tones)	(m ³ /m ²)	(m ³)
Ordre MAM/304/2002				
obra de fàbrica 170102	0,542	0,000	0,512	0,000
formigó 170101	0,084	0,000	0,062	0,000
petris 170107	0,052	209,160	0,082	149,400
metalls 170407	0,004	0,000	0,001	0,000
fustes 170201	0,023	0,000	0,066	0,000
vidre 170202	0,001	0,000	0,004	0,000
plàstics 170203	0,004	0,000	0,004	0,000
guixos 170802	0,027	0,000	0,004	0,000
betums 170302	0,009	97,110	0,001	124,500
fibrociment 170605	0,010	2,490	0,018	0,996
definir altres:	-	0,000	-	0,000
altre material 1	0,000	0,000	0,000	0,000
altre material 2	0,000	0,000	0,000	0,000
totals d'enderroc	0,7556	308,76 t	0,7544	274,90 m³

Residus de construcció

Codificació re:	Pes/m ²	Pes	Volum aparent/m ²	Volum aparent
	(tones/m ²)	(tones)	(m ³ /m ²)	(m ³)
Ordre MAM/304/2				
sobrants d'execució	0,0500	0,0000	0,0896	0,0000
obra de fàbrica				
formigó 170101	0,0150	0,0000	0,0407	0,0000
petris 170107	0,0320	0,0000	0,0261	0,0000
guixos 170802	0,0020	0,0000	0,0118	0,0000
altres	0,0039	0,0000	0,0097	0,0000
	0,0010	0,0000	0,0013	0,0000
embalatges				
fustes 170201	0,0380	0,0000	0,0285	0,0000
plàstics 170203	0,0285	0,0000	0,0045	0,0000
paper i cartró 170904	0,0061	0,0000	0,0104	0,0000
metalls 170407	0,0030	0,0000	0,0119	0,0000
	0,0004	0,0000	0,0018	0,0000
totals de construcció		0,00 t		0,00 m³

INVENTARI DE RESIDUS PERILLOSOS.

Dins l'obra s'han detectat aquests residus perillosos, els quals es separaran i gestionaran per separat per evitar que contamini altres residus

Materials de construcció que contenen amiant	-	altres	especificar	-
Residus que contenen hidrocarburs	-		especificar	-
Residus que contenen PCB	-		especificar	-
Terres contaminades	-		especificar	-

ESTUDI DE GESTIÓ DE RESIDUS

**Enderroc, Rehabilitació,
Ampliació**

minimització
gestió dins obra

MINIMITZACIÓ

PROJECTE. durant l'elaboració del projecte s'han prè les següents mesures per tal de minimitzar els residus	
1.- S'ha previst reutilitzar en obra parts dels materials que es retiren	-
2.- S'han optimitzat les seccions resistents de pilars, jàsseres, parets, fonaments, etc.	-
3.- L'adequació de l'edifici al terreny, genera un equilibri de moviments de terres	-
4.- El sistema constructiu és industrialitzat i prefabricat, es munta en obra sense generar gairebé residus	-
5.-	-
6.-	-

OBRA. a l'obra es duran a terme les accions següents	
1.- Emmagatzematge adient de materials i productes	-
2.- Conservació de materials i productes dins el seu embalatge original fins al moment de la seva utilització	-
3.- Els materials granulars (graves, sorres, etc.) es dipositaran en contenidors rígids o sobre superfícies dures	-
4.-	-
5.-	-
6.-	-

ELEMENTS DE CONSTRUCCIÓ REUTILITZABLES			
fusta en bigues reutilitzables	0,00 t		0,00 m ³
fusta en llates, tarimes, parquetes reutilitzables o reciclables	0,00 t		0,00 m ³
acer en perfils reutilitzables	0,00 t		0,00 m ³
altres :	0,00 t		0,00 m ³
Total d'elements reutilitzables	0,00 t		0,00 m³

GESTIÓ (obra)

Terres				
Excavació / Mov. terres	Volum m ³ (+20%)	reutilització		Terres per a l'abocador (m ³)
		a la mateixa obra	a altra autoritzada	
terra vegetal	0	0,00	0,00	0,00
graves/ sorres/ pedraple	1870,8	1122,00	400,00	348,80
argiles	0	0,00	0,00	0,00
altres	0	0,00	0,00	0,00
terres contaminades	0			0,00
Total	1870,8	1122,00	400,00	348,80

SEPARACIÓ DE RESIDUS A OBRA. Cal separar individualitzadament en les fraccions següents si la generació per cadascú d'ells a l'obra supera les quantitats de ...

R.D. 105/2008	tones	Projecte	cal separar	tipus de residu
Formigó	80	0,00	no	inert
Maons, teules i ceràmics	40	0,00	no	inert
Metalls	2	0,00	no	no especial
Fusta	1	0,00	no	no especial
Vidres	1	0,00	no	no especial
Plàstics	0,50	0,00	no	no especial
Paper i cartró	0,50	0,00	no	no especial
Especials*	inapreciable	inapreciable	si	especial

* Dins els residus especials hi ha inclosos els envasos que contenen restes de matèries perilloses, vernissos, pintures, disolvents, desencofrants, etc... i els materials que hagin estat contaminats per aquests. Tot i ser difícilment quantificables, estan presents a l'obra i es separaran i tractaran a part de la resta de residus

Malgrat no ser obligada per tots els tipus de residus, s'han previst operacions de destrua i recollida selectiva dels residus a l'obra en contenidors o espais reservats pels següents residus

	R.D. 105/2008	projecte*
Inerts	Contenedor per Formigó	no / si
	Contenedor per Ceràmics (maons,teules...)	no / si
No especials	Contenedor per Metalls	no / si
	Contenedor per Fustes	no / si
	Contenedor per Plàstics	no / si
	Contenedor per Vidre	no / no
	Contenedor per Paper i cartró	no / si
	Contenedor per Guixos i altres no especials	no / no
Especials	Perillosos (un contenidor per cada tipus de residu es)	si / si

* A la cel·la projecte apareixen per defecte les dades del R.D. 105/2008. Es permet la possibilitat d'incrementar les fraccions que se separen, per poder-ne millorar la gestió, però en cap cas es permet no separar si el R.D. ho obliga.

ESTUDI DE GESTIÓ DE RESIDUS

Enderroc, Rehabilitació,
Ampliació

gestió fora obra
pressupost

GESTIÓ (fora obra) els residus es gestionaran fora d'obra a:

Degut a la manca d'espai, les operacions de separació de residus es realitzarà fora de l'obra un gestor autoritzat				-
Instal·lacions de reciclatge i/o valorització				-
Dipòsit autoritzat de terres, enderroc i runes de la construcció				-
Tipus de residu i Nom, adreça i codi de gestor del residu				
tipus de residu	gestor	adreça	codi del gestor	
TERRES I PAVIMENTS	TERRA NEGRA	PARATGE PAIRADES-VILADAMAT	E-1667.16	

PRESSUPOST

S'ha considerat pel càlcul del pressupost estimatiu :	Costos*	
Les previsions de separació de l'apartat de gestió i :	Classificació a obra: entre 12-16 €/m³	12,00
Un esponjament mig de tot tipus de residu del 35%	Transport: entre 5-8 €/m³ (mínim 100 €)	5,00
La distància mitjana al abocador : 15 Km	Abocador: runa neta (separada): entre 4-10 €/m³	4,00
Els residus especials i perillosos en bidons de 200 l.	Abocador: runa bruta (barrejat): entre 15-25 €/m³	15,00
Contenidors de 5 m³ per cada tipus de residu	Especials**: num. transports a 200 €/ transport	0
Lloguer de contenidors inclòs en el preu	Gestor terres: entre 5-15 €/m³	5,00
La gestió de terres inclou la seva caracterització***	Gestor terres contaminades: entre 70-90 €/m³	70,00

* Els preus recollits per l'OCT s'han obtingut dels abocadors i valoritzadors de Catalunya, que han subministrat dades (2008-2009)
 ** Malgrat ser de difícil quantificació, sempre hi haurà residus especials a obra, per tant sempre caldrà una previsió de nombre de transports per la seva correcta gestió
 *** La caracterització de terres o de qualsevol residu, permet saber amb exactitud quins elements contaminants o no, i amb quines proporcions hi són presents (dins el cost s'ha previst una caracterització, independentment del volum de terres. Cost de cada caracterització 1.000 euros)

RESIDU	Volum	Classificació	Transport	Valoritzador / Abocador	
Excavació	m³ (+20%)	12,00 €/m³	5,00 €/m³	5,00 €/m³	70,00 €/m³
Terres	348,80	8541,62	1744,00	3142,34	
Terres contaminades	0,00	-	-		0,00
				runa neta	runa bruta
				4,00 €/m³	15,00 €/m³
Formigó	0,00	0,00	-	0,00	-
Maons i ceràmics	0,00	0,00	-	0,00	-
Petris barrejats	201,69	-	1.008,45	-	3.025,35
Metalls	0,00	0,00	-	0,00	-
Fusta	0,00	0,00	-	0,00	-
Vidres	0,00	-	-	-	0,00
Plàstics	0,00	0,00	-	0,00	-
Paper i cartó	0,00	0,00	-	0,00	-
Guixos i no especials	0,00	-	-	-	0,00
Altres	0,00	0,00	-	-	-
Perillosos Especials	169,42	2.033,04			6.776,78
		2.033,04	2.752,45	3.142,34	9.802,13

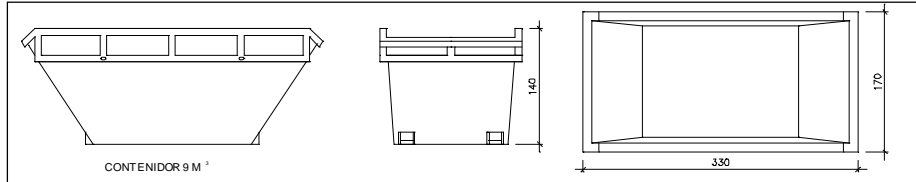
Elements Auxiliars	
Casetes d'emmagatzematge	0,00
Compactadores	0,00
Matxucadora de petris	0,00
Altres tipus de contenidors (per contenir líquids, beurades de formigó, etc.)	0,00
	0,00
	0,00

El pressupost estimatiu de la gestió de residus és de : 17.729,96 €

El volum dels residus és de : 920,18 m³

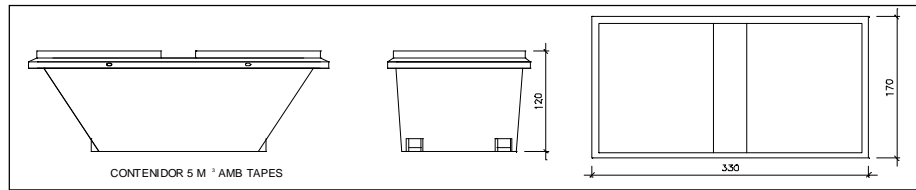
El pressupost de la gestió de residus és de : 15.515,73 euros

DOCUMENTACIÓ GRÀFICA. INSTAL·LACIONS PREVISTES : TIPUS I DIMENSIONS DE CONTENIDORS DE RESIDUS PER OBRES



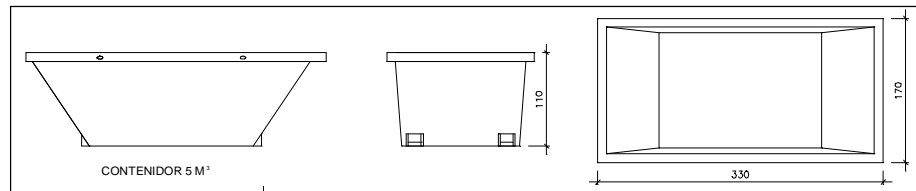
Contenedor 9 m³. Apte per a formigó, ceràmics, petris i fus

unitats -



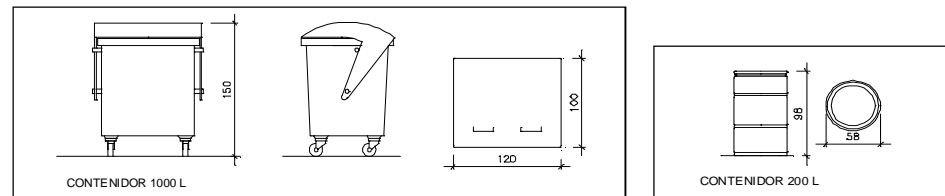
Contenedor 5 m³. Apte per a plàstics, paper i cartró, metalls i fusta

unitats -



Contenedor 5 m³. Apte per a formigó, ceràmics, petris, fusta i metall

unitats -



Contenedor 1000 L. Apte per a paper i cartró, plàstics

unitats -

Bidó 200 L. Apte per a residus especials

unitats -

El **Reial Decret 105/2008**, estableix que cal facilitar plànols de les instal·lacions previstes per a emmagatzematge, maneig, separació i altres operacions de gestió dels residus dins l'obra, si s'escau.

Donada la tipologia del projecte i per tal de no duplicar informació, aquests plànols d'instal·lacions previstes són a:

Estudi de Seguretat i Salut	-
Annex 1 d'aquest Estudi de Gestió de Residus	-

Posteriorment aquests plànols poden ser objecte d'adaptació a les característiques particulars de l'obra i els seus sistemes d'execució, previ acord de la direcció facultativa.

A més dels elements descrits, tal i com consta al pressupost, a l'obra hi haurà altres instal·lacions com :

Casetes d'emmagatzematge	-
Compactadores	-
Matxucadora de petris	-
Altres tipus de contenidors (per contenir líquids, beurades de formigó, etc..)	-
	-
	-

Les operacions destinades a la tria, classificació, transport i disposició dels residus generats a obra, s'ajustaran al que determina el Pla de Gestió de Residus elaborat per el Contractista, aprovat per la Direcció Facultativa i acceptat per la Propietat.

Aquest Pla ha estat elaborat en base a l'Estudi de Gestió de Residus, que s'inclou al projecte.

Si degut a modificacions en l'execució de l'obra o d'altres, cal fer modificacions a la gestió en obra dels residus, aquestes modificacions es documentaran per escrit i seran aprovades si s'escau per la Direcció Facultativa i se'n donarà comunicació per a la seva acceptació a la Propietat.

FIANÇA

FIANÇA MUNICIPAL SEGONS DECRET 89/2010

Per les característiques del projecte, de com s'executarà l'obra i donades les operacions de minimització abans descrites, el càlcul inicial de generació de residus, a efectes del càlcul de la fiança, s'estima que es podrà reduir en un percentatge del:

Previsió inicial de l'Estudi		Percentatge de reducció per minimització	Previsió final de l'Estudi
Total excavació (tones)	610,40 T		610,40 T
Total construcció i enderroc (tones)	308,76 T	0,00 %	308,76 T

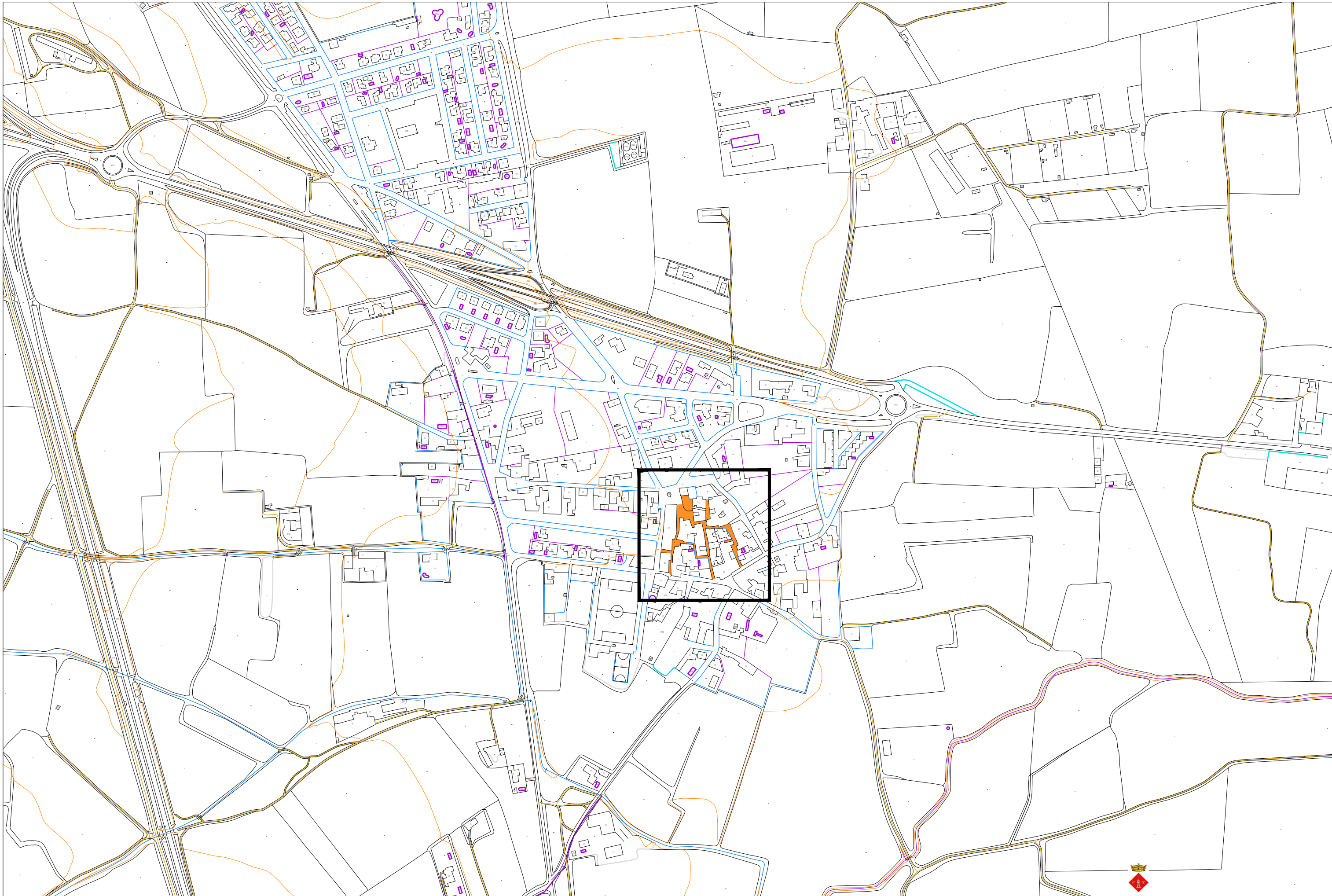
Si per les previsions del Pla de gestió de residus (que ha d'elaborar el contractista), es modifiquen les previsions de generació de residus, per causa de modificació dels procediments de treball o en l'execució de les obres, aquest document s'actualitzarà i les noves dades es faran arribar a :

L'Ajuntament d'/de **VILADAMAT**

Càlcul de la fiança			
Residus d'excavació *	610 T	11 euros/T	6710,00 euros
Residus de construcció i enderroc *	308 T	11 euros/T	3388,00 euros
PES TOTAL DELS RESIDUS			918,0 Tones
Total fiança **			10.098,00 euros

* Travassar les dades dels totals d' excavació i construcció de la Previsió final de L'Estudi (apartat superior)

** Fiança mínima 150€



Promotor
Ajuntament de Viladamat

Arquitecte
Joaquim Bover Busquet

DATA	setembre 2022
ESCALA	1:5000
Ref.	251-URB-19

PROJECTE DE NOVA PAVIMENTACIÓ DEL NUCLI ANTIC DE VILADAMAT

PLÀNOL

SITUACIÓ

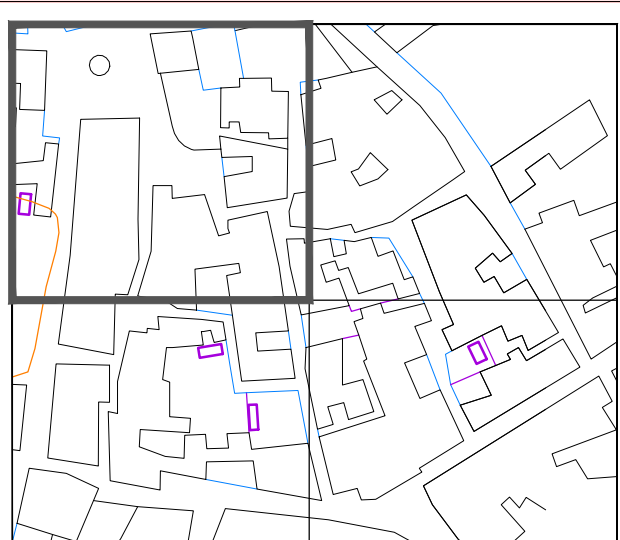


Promotor	Arquitecte	DATA
Ajuntament de Viladamat	Joaquim Bover Busquet	setembre 2022
		ESCALA
		1:500
		Ref.
		251-URB-19

PROJECTE DE NOVA PAVIMENTACIÓ DEL NUCLI ANTIC DE VILADAMAT

PLÀNOL















ORTOFOTOMAPA

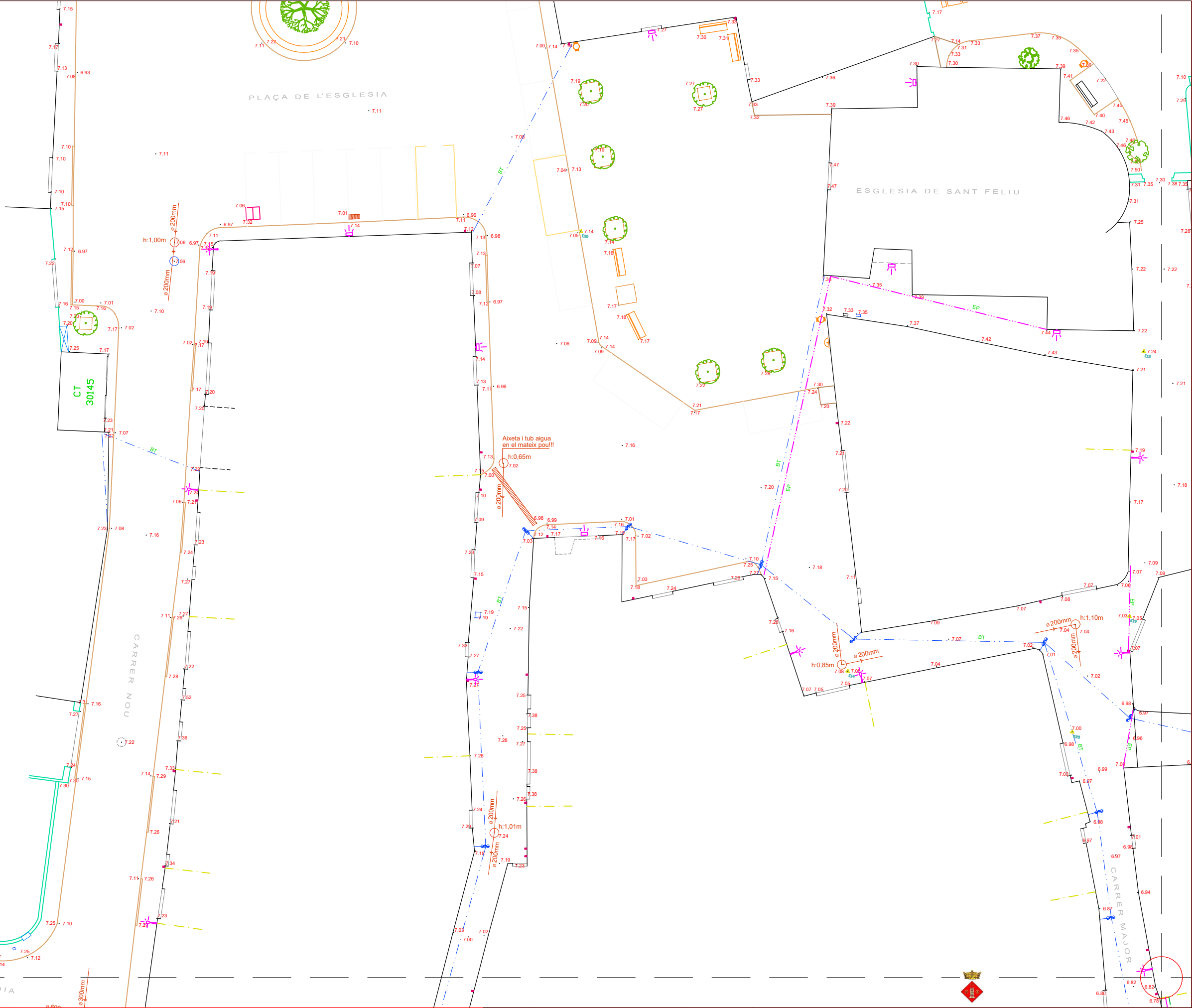


PLAÇA DE L'ESGLÉSIA

ESGLÉSIA DE SANT FELIU

SIMBOLOGIA

-  REGISTRE SANEJAMENT
-  CAIXA EMBORNAL
-  REGISTRE AIGUA POTABLE
-  MOBILIARI URBÀ
-  ENTRADA - PORTA D'ACCÉS
-  BAIXANT A FAÇANA
-  BÀCUL ENLLUMENAT PÚBLIC
-  LLUMINÀRIA ENLLUMENAT PÚBLIC
-  SENYALITZACIÓ VERTICAL
-  FONT
-  XARXA SANEJAMENT EXISTENT
-  LÍNIA AÈRIA ENLLUMENAT
-  LÍNIA AÈRIA BAIXA TENSIÓ
-  LÍNIA AÈRIA TELEFONIA



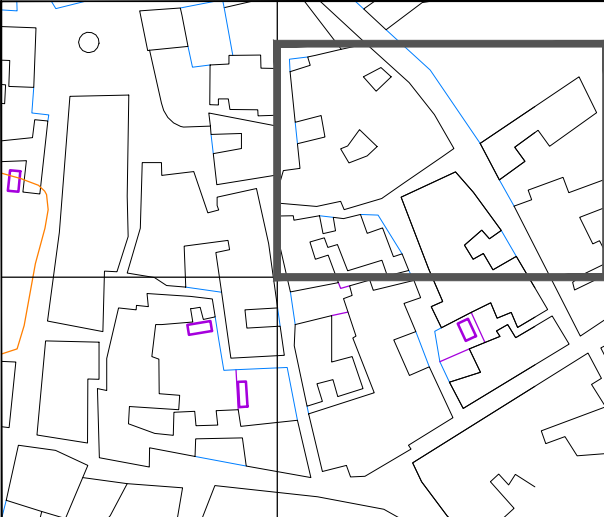
CARRER MIGDIA

CARRER NOU

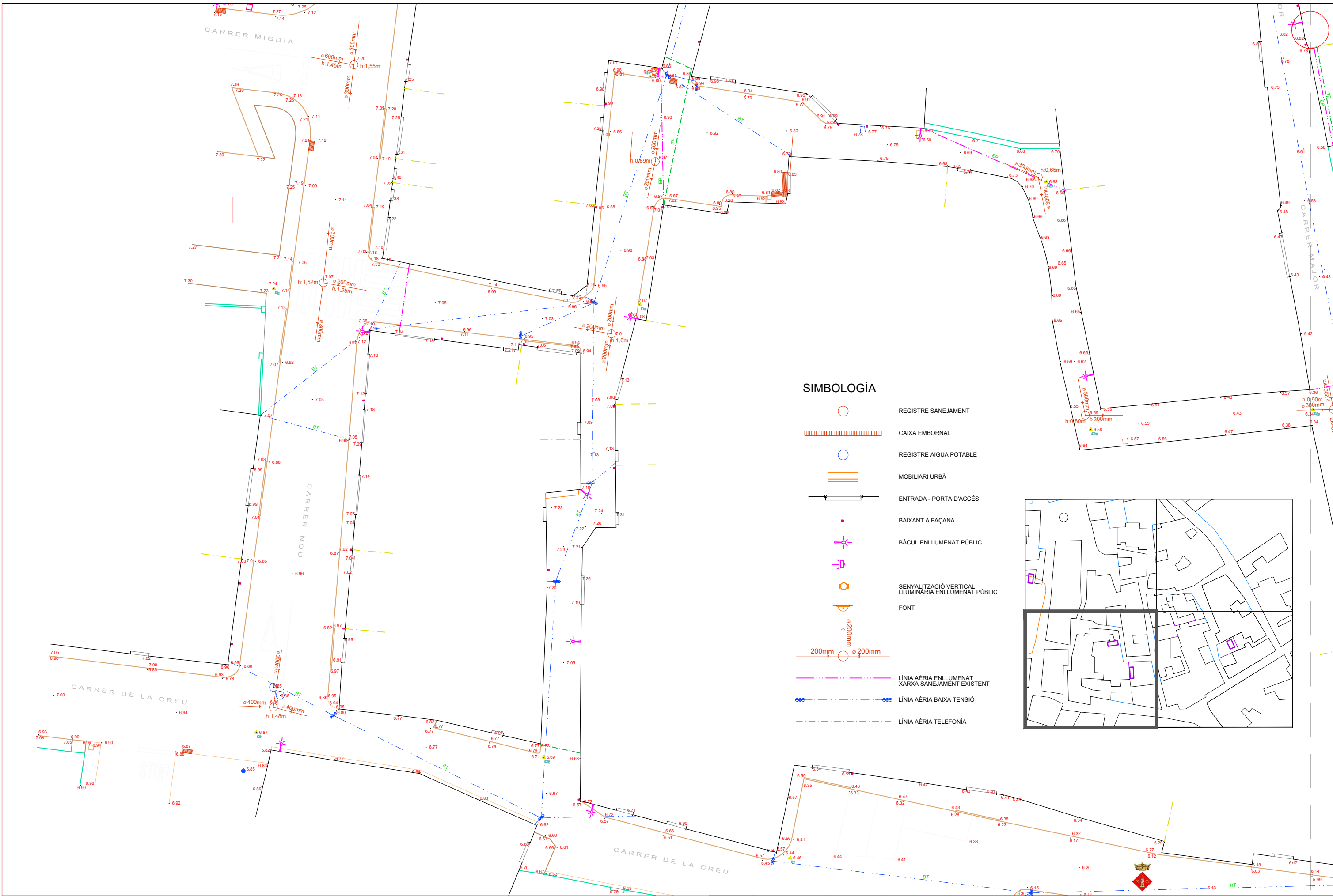
CARRER MAJOR












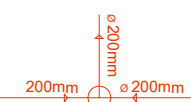



Promotor	Arquitecte	DATA	PROJECTE DE NOVA PAVIMENTACIÓ DEL NUCLI ANTIC DE VILADAMAT	
Ajuntament de Viladamat	Joaquim Bover Busquet	setembre 2022	PLÀNOL	TOPOGRÀFIC.1
		ESCALA		
		1:250		
		Ref.		
		251-URB-19		

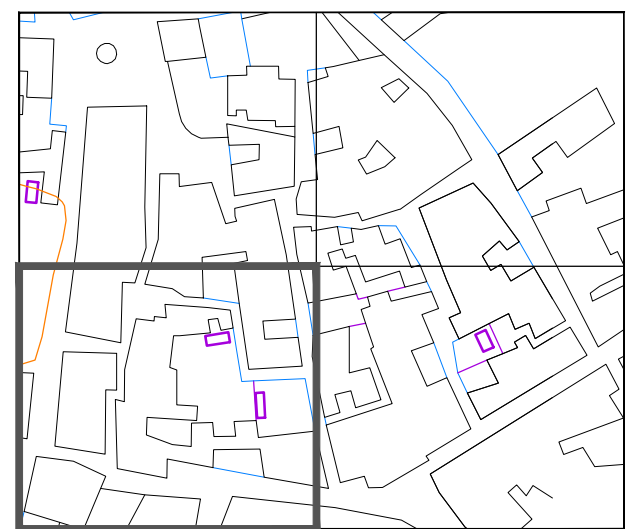


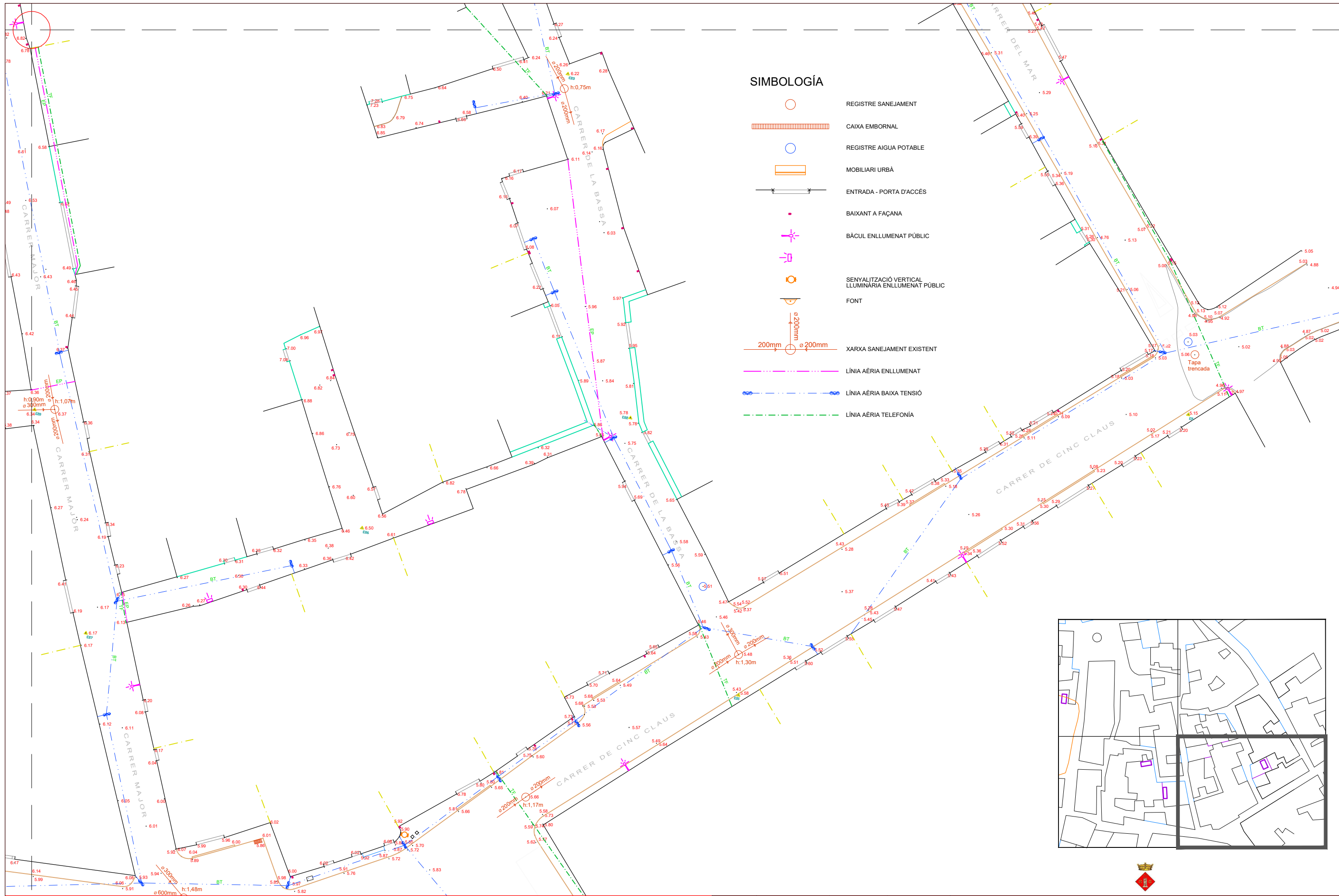
- SIMBOLOGIA**
- REGISTRE SANEJAMENT
 - CAIXA EMBORNAL
 - REGISTRE AIGUA POTABLE
 - MOBILIARI URBÀ
 - ENTRADA - PORTA D'ACCÉS
 - BAIXANT A FAÇANA
 - BÀCUL ENLLUMENAT PÚBLIC
 - LLUMINÀRIA ENLLUMENAT PÚBLIC
 - SENYALITZACIÓ VERTICAL
 - FONT
 - XARXA SANEJAMENT EXISTENT
 - LÍNIA AÈRIA ENLLUMENAT
 - LÍNIA AÈRIA BAIXA TENSIO
 - LÍNIA AÈRIA TELEFONIA
















SIMBOLOGIA

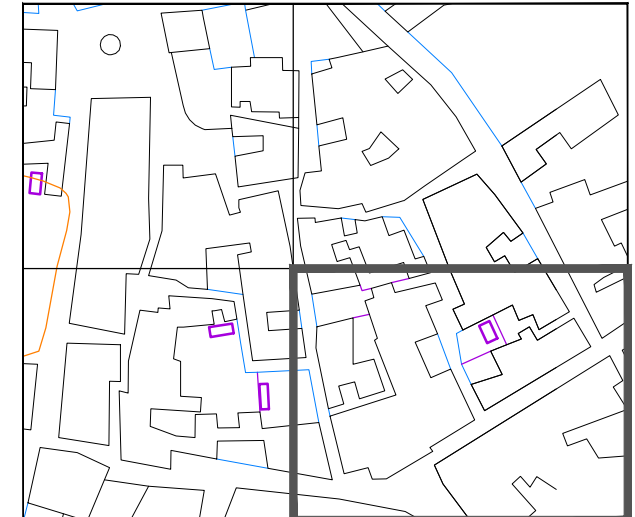
-  REGISTRE SANEJAMENT
-  CAIXA EMBORNAL
-  REGISTRE AIGUA POTABLE
-  MOBILIARI URBÀ
-  ENTRADA - PORTA D'ACCÉS
-  BAIXANT A FAÇANA
-  BÀCUL ENLLUMENAT PÚBLIC
-  SENYALITZACIÓ VERTICAL LUMINÀRIA ENLLUMENAT PÚBLIC
-  FONT
-  200mm ø 200mm
-  LÍNIA AÈRIA ENLLUMENAT XARXA SANEJAMENT EXISTENT
-  LÍNIA AÈRIA BAIXA TENSIÓ
-  LÍNIA AÈRIA TELEFONIA

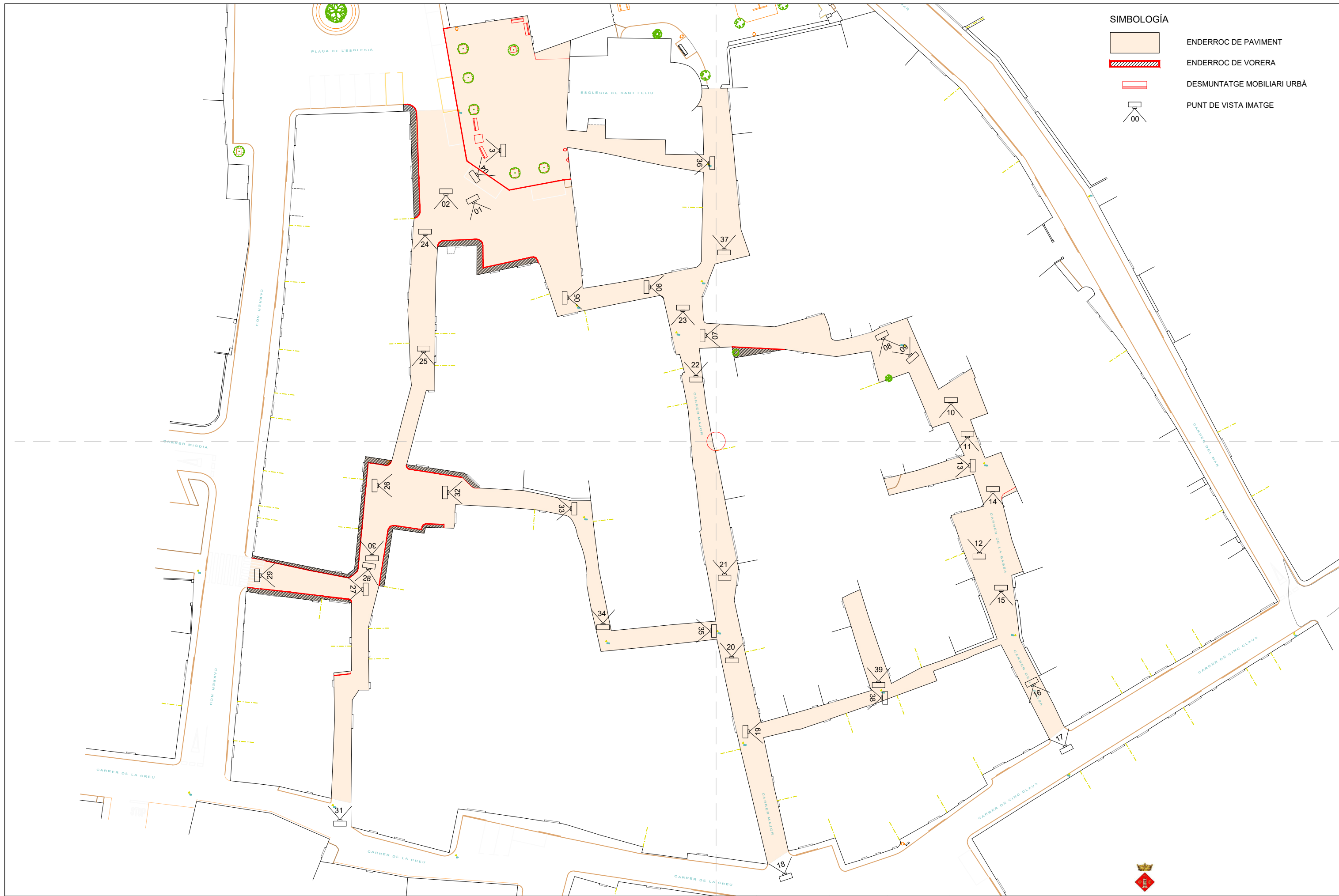




SIMBOLOGIA

-  REGISTRE SANEJAMENT
-  CAIXA EMBORNAL
-  REGISTRE AIGUA POTABLE
-  MOBILIARI URBÀ
-  ENTRADA - PORTA D'ACCÉS
-  BAIXANT A FAÇANA
-  BÀCUL ENLLUMENAT PÚBLIC
-  SENYALITZACIÓ VERTICAL LLUMINÀRIA ENLLUMENAT PÚBLIC
-  FONT
-  XARXA SANEJAMENT EXISTENT
-  LÍNIA AÈRIA ENLLUMENAT
-  LÍNIA AÈRIA BAIXA TENSIÓ
-  LÍNIA AÈRIA TELEFONIA





SIMBOLOGIA

	ENDERROC DE PAVIMENT
	ENDERROC DE VORERA
	DESMUNTATGE MOBILIARI URBÀ
	PUNT DE VISTA IMATGE





Vista 01




Vista 02



Vista 03




Vista 04




Vista 05




Vista 06



Vista 07



Vista 08



Vista 09



Promotor Ajuntament de Viladamat	Arquitecte Joaquim Bover Busquet	DATA	juny 2022	PROJECTE DE NOVA PAVIMENTACIÓ DEL NUCLI ANTIC DE VILADAMAT
		ESCALA		
		Ref.	251-URB-19	
			PLÀNOL	VISTES ACTUALS 1



Vista 10



Vista 11



Vista 12




Vista 13



Vista 14



Vista 15



Vista 16




Vista 17




Vista 18




Promotor Ajuntament de Viladamat	Arquitecte Joaquim Bover Busquet	DATA	juny 2022	PROJECTE DE NOVA PAVIMENTACIÓ DEL NUCLI ANTIC DE VILADAMAT
		ESCALA		
		Ref.	251-URB-19	
PLÀNOL			VISTES ACTUALS 2	09



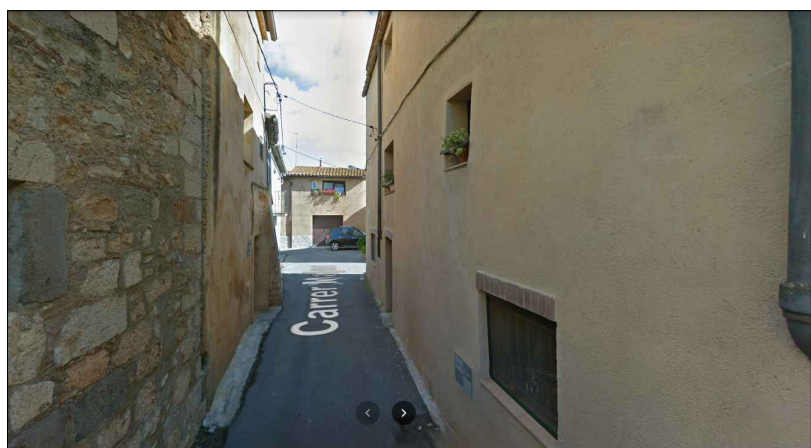
Vista 19



Vista 20




Vista 21



Vista 22



Vista 23



Vista 24



Vista 25




Vista 26



Vista 27



Promotor Ajuntament de Viladamat	Arquitecte Joaquim Bover Busquet	DATA	juny 2022	PROJECTE DE NOVA PAVIMENTACIÓ DEL NUCLI ANTIC DE VILADAMAT
		ESCALA		
		Ref.	251-URB-19	
PLÀNOL			VISTES ACTUALS 3	10



Vista 28



Vista 29



Vista 30



Vista 31



Vista 32




Vista 33



Vista 34




Vista 35



Vista 36



Vista 37



Vista 38



Vista 39


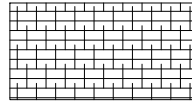






Promotor Ajuntament de Viladamat	Arquitecte Joaquim Bover Busquet	DATA	July 2022	PROJECTE DE NOVA PAVIMENTACIÓ DEL NUCLI ANTIC DE VILADAMAT
		ESCALA		
		Ref.	251-URB-19	
			PLÀNOL	VISTES ACTUALS 4

RELACIÓ DE MOBILIARI URBÀ (veure plànols de Detalls)

- 1) Banc LONGO "de Escofet" amb seient de fusta
- 2) Font PLAY "de Escofet"
- 3) Paperera PAPER-INA "de Escofet"
- 4) Piona limitadora PUSCH de Escofet"
- 5) PÈRGOLA - UMBRACLE

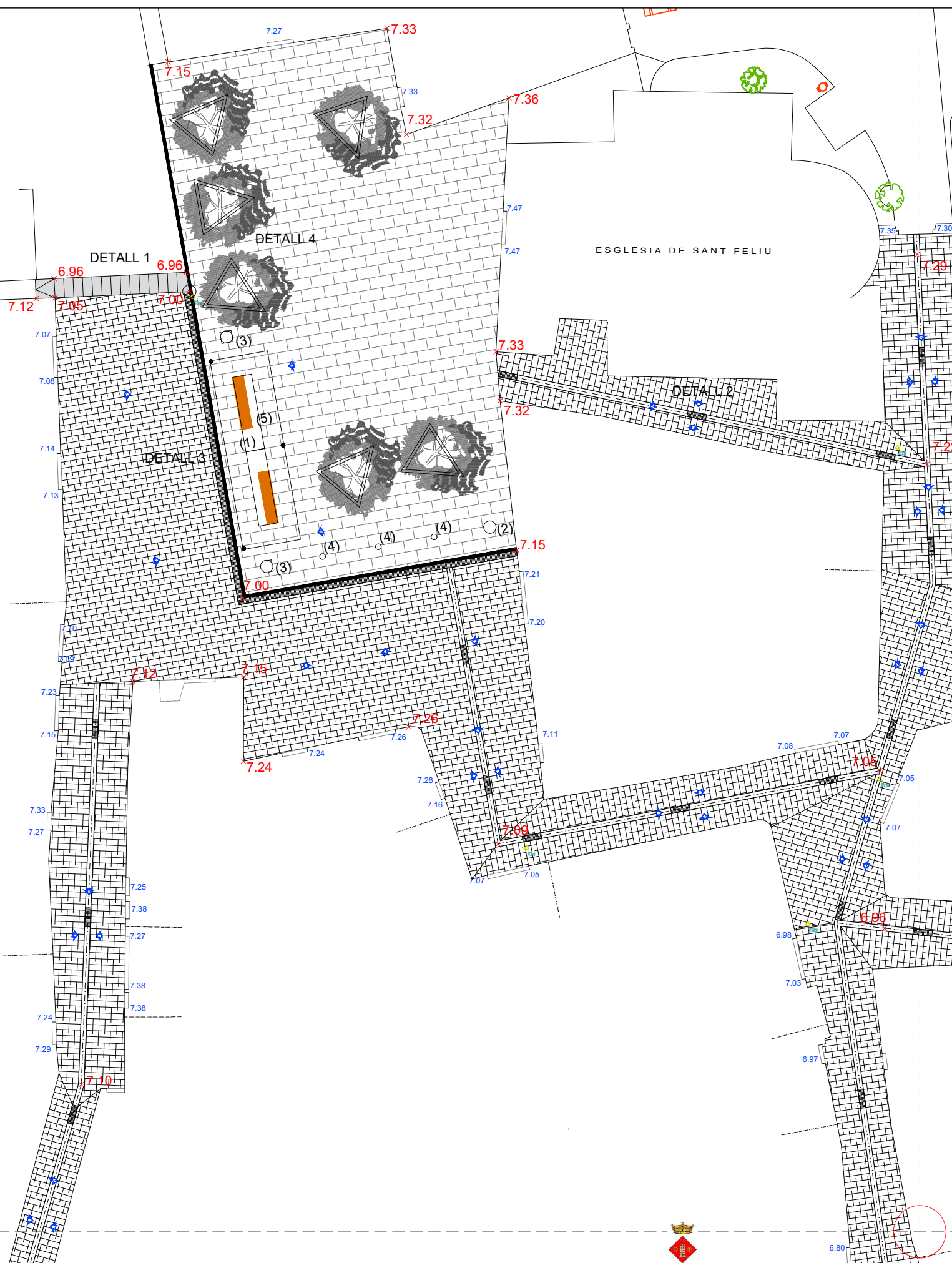
SIMBOLOGIA

-  Paviment de pedra natural granítica (varis formats gruix 5 cm)
-  Paviment "TERANA" de Breinco (peces 16x24x5 - 16x16x5 - 16x12x5) colors sorra 30% i gris 70%
-  Llosa de pedra natural granítica (90x30x5 cm) formació guals
-  Canal linial de proplé de 20x15 cm reixa fosa dúctil D400
-  Vorada de pedra natural granítica (secció 30x15 cm)
-  Llosa de pedra natural granítica (90x50x5 cm) Caixa embornal (inclòs en projecte sanejament)

PLAÇA DE L'ESGLÉSIA


ESGLÉSIA DE SANT FELIU


CARRER MIGDIA








SIMBOLOGIA


- 

 Paviment de pedra natural granítica
 (varis formats gruix 5 cm)
- 

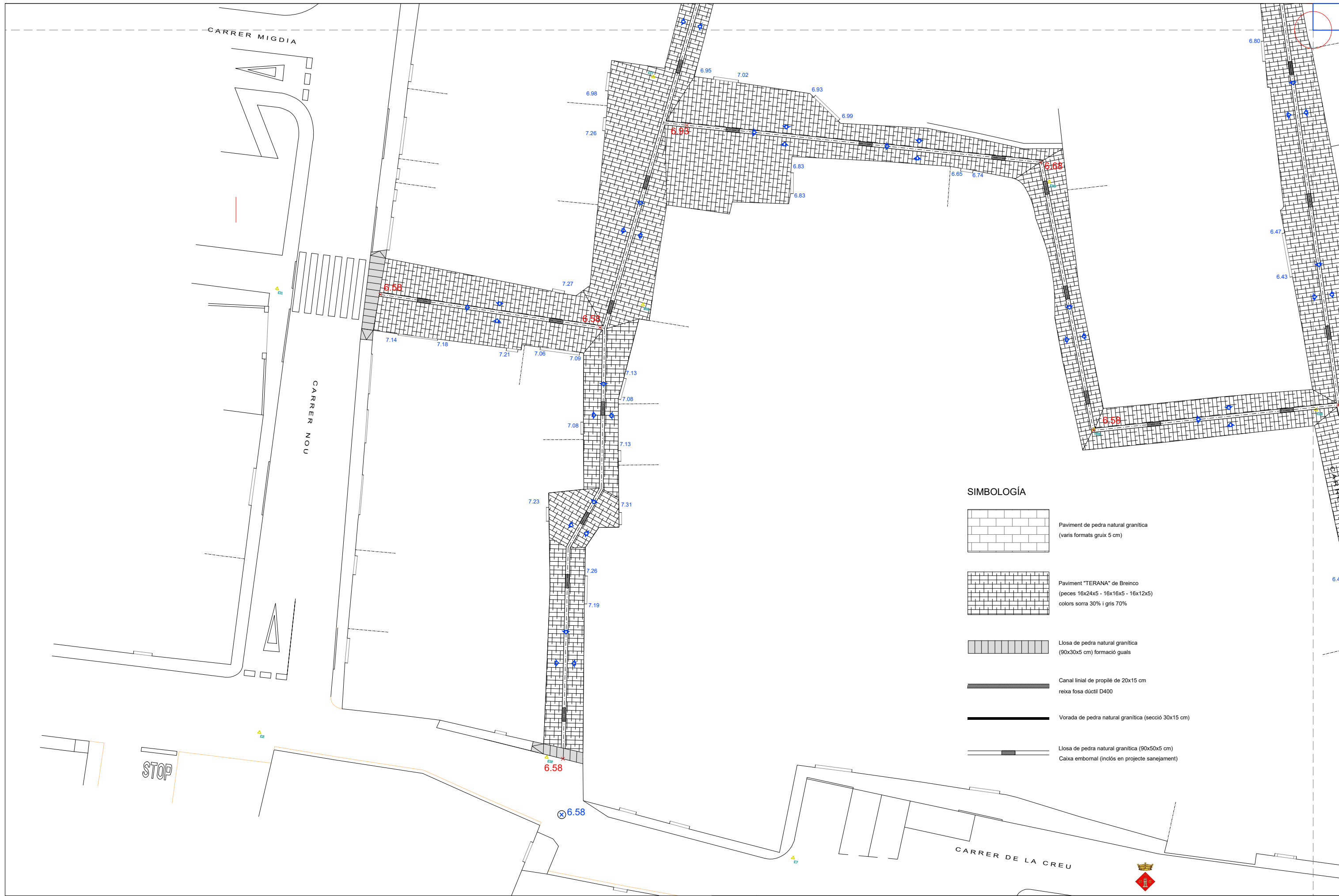
 Paviment "TERANA" de Breienco
 (peces 16x24x5 - 16x16x5 - 16x12x5)
 colors sorra 30% i gris 70%
- 

 Llosa de pedra natural granítica
 (90x30x5 cm) formació guals
- 


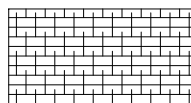




 Canal linial de propilè de 20x15 cm
 reixa fosa dúctil D400
- 

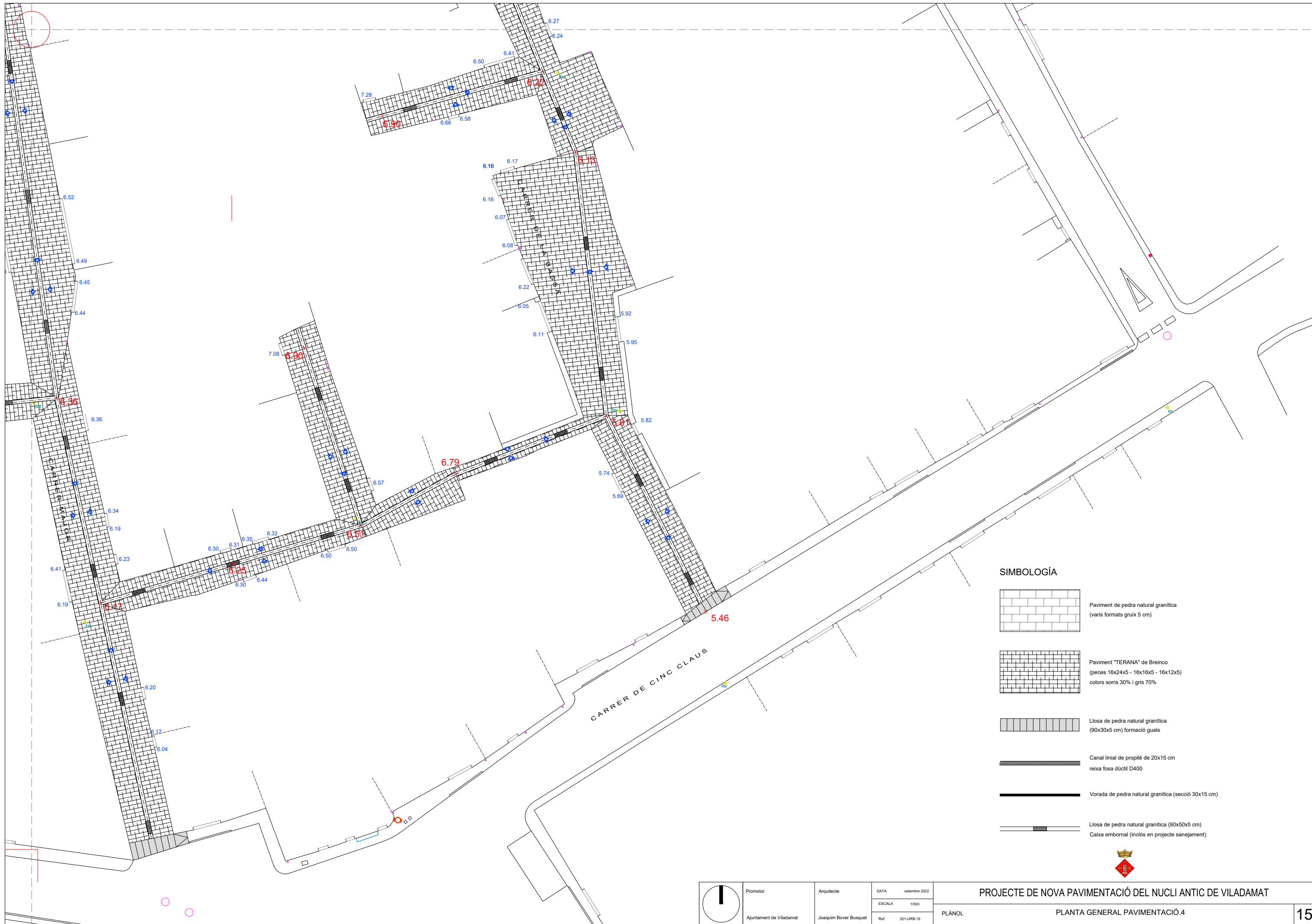
 Vorada de pedra natural granítica (secció 30x15 cm)
- 

 Llosa de pedra natural granítica (90x50x5 cm)
 Caixa embornal (inclòs en projecte sanejament)



SIMBOLOGÍA

- 
 Paviment de pedra natural granítica
(varis formats gruix 5 cm)
- 
 Paviment "TERANA" de Breixo
(peces 16x24x5 - 16x16x5 - 16x12x5)
colors sorra 30% i gris 70%
- 
 Llosa de pedra natural granítica
(90x30x5 cm) formació guals
- 
 Canal lineal de propilè de 20x15 cm
reixa fosa dúctil D400
- 
 Vorada de pedra natural granítica (secció 30x15 cm)
- 
 Llosa de pedra natural granítica (90x50x5 cm)
Caixa embornal (inclòs en projecte sanejament)

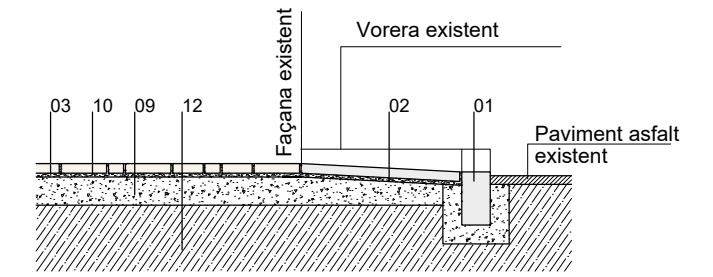
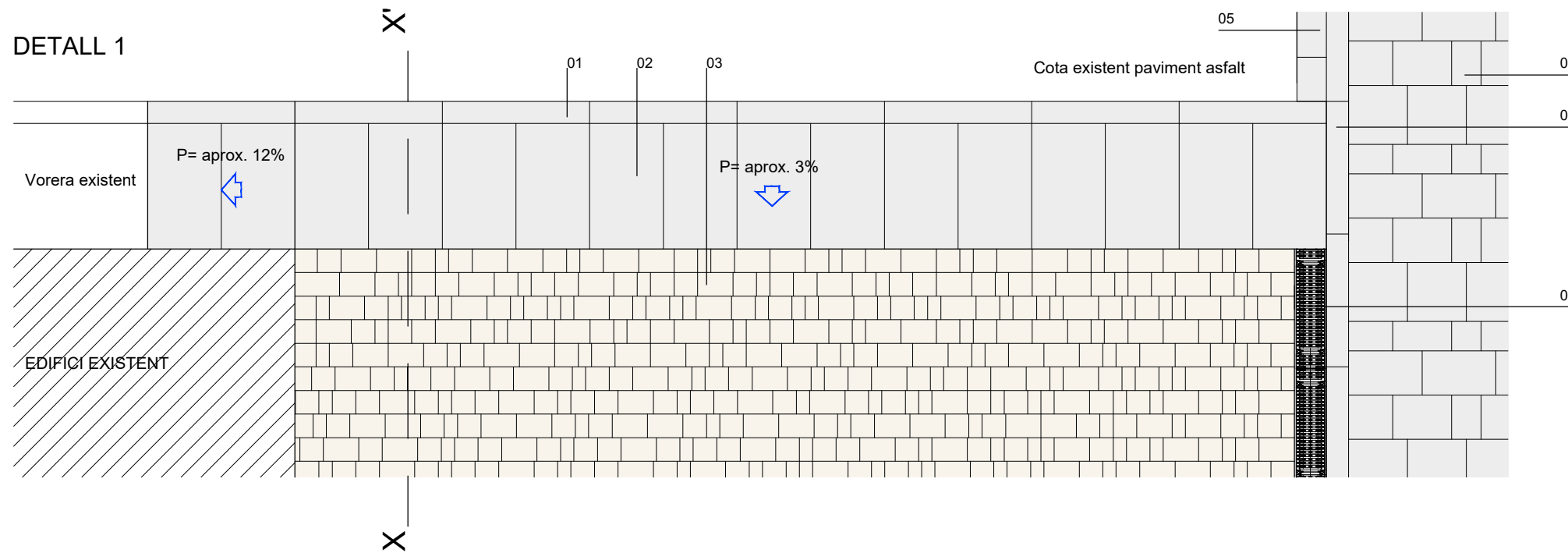


SIMBOLOGIA

	Paviment de pedra natural granítica (varis formats gruix 5 cm)
	Paviment "TERANA" de Breinco (peces 16x24x5 - 16x16x5 - 16x12x5) colors sorra 30% i gris 70%
	Llosa de pedra natural granítica (90x30x5 cm) formació guals
	Canal lineal de propilè de 20x15 cm reixa fosa dúctil D400
	Vorada de pedra natural granítica (secció 30x15 cm)
	Llosa de pedra natural granítica (90x50x5 cm) Caixa embornal (inclòs en projecte sanejament)



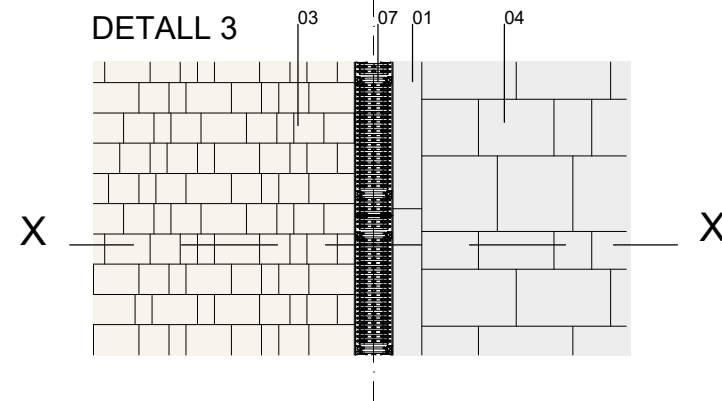
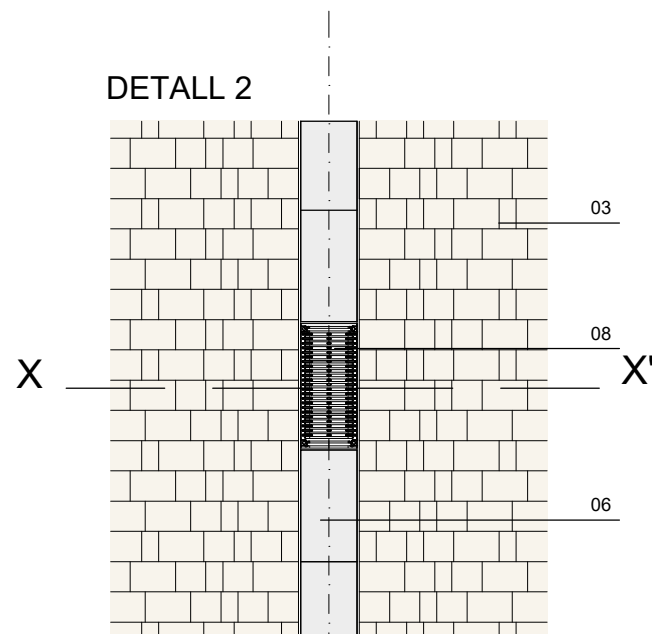
DETALL 1



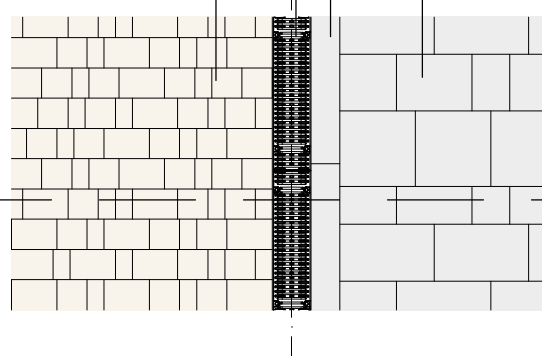
Secció X-X'

- 01 Vorada de pedra natural granítica (secció 30x15 cm)
- 02 Llosa de pedra natural granítica (90x50x5 cm) formació guals
- 03 Paviment "TERANA" de Breico (peces 16x24x5 - 16x16x5 - 16x12x5) colors sorra 30% i gris 70%
- 04 Paviment de pedra natural granítica (varis formats gruix 5 cm)
- 05 Rigola de pedra natural granítica (30x20x5 cm)
- 06 Llosa de pedra natural granítica (60x30x5 cm)
- 07 Canal linial de propilè de 20x15 cm, reixa fosa dúctil D400
- 08 Caixa embornal prefabricat propilè, reixa fosa dúctil D400 (inclòs en projecte sanejament)
- 09 Solera de formigó de 20 cm
- 10 Materia d'aferrament paviment
- 11 Tub de polietilè desgüas embornal (inclòs projecte sanejament)
- 12 Terres compactades 98% PM
- 13 Terra vegetal escosells arbres

DETALL 2

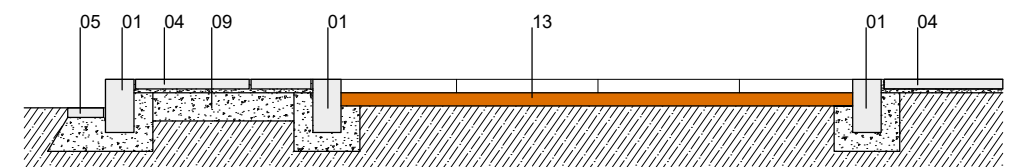
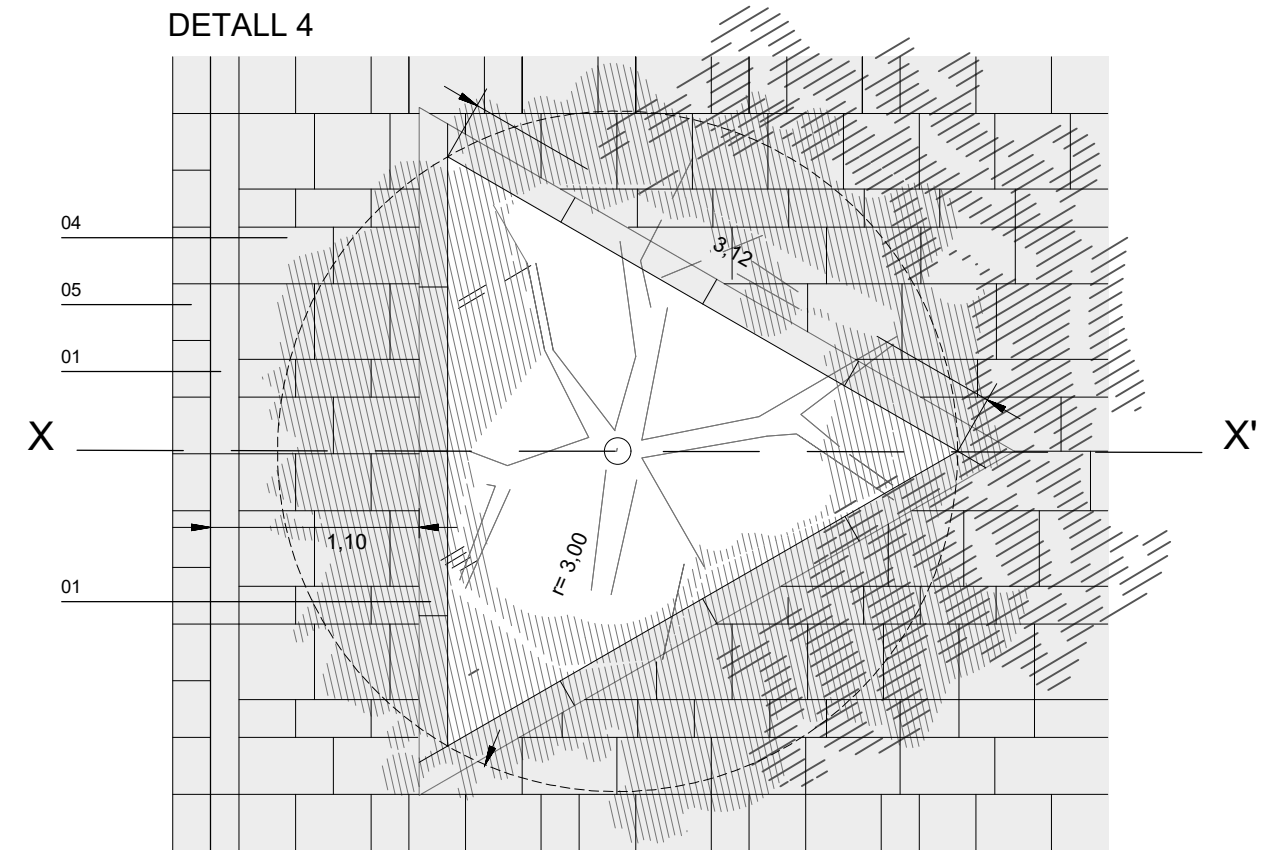


DETALL 3

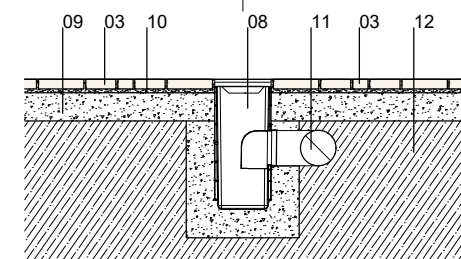


Secció X-X'

DETALL 4

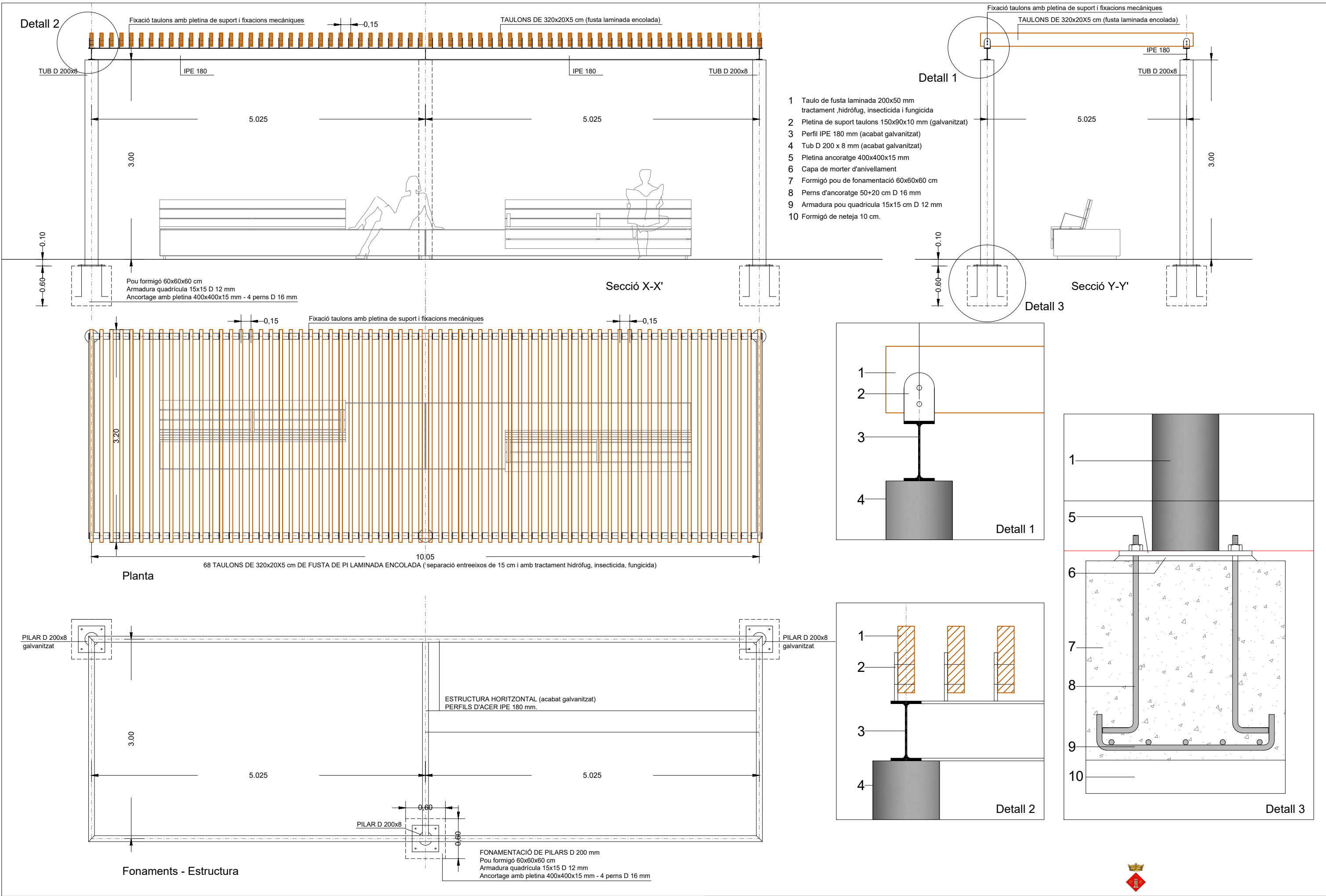


Secció X-X'

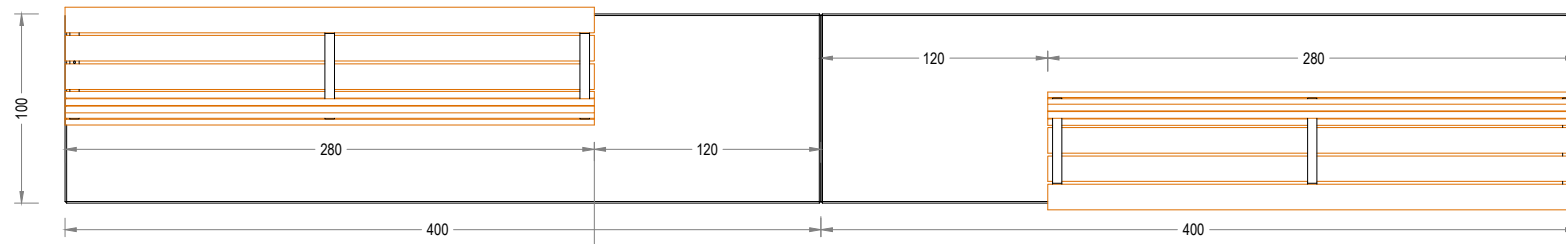
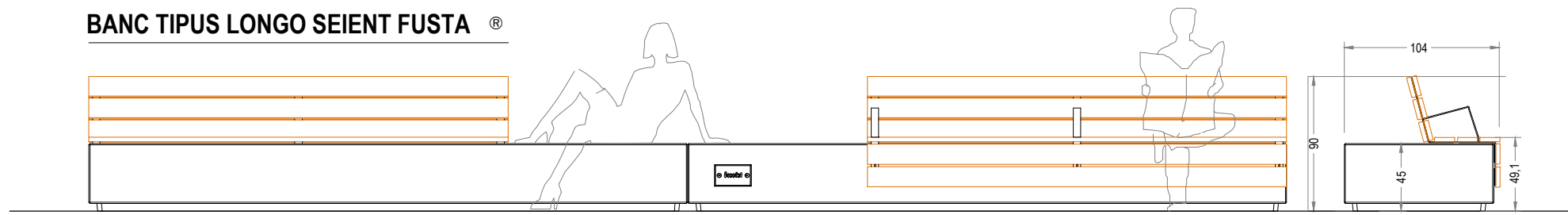


Secció X-X'



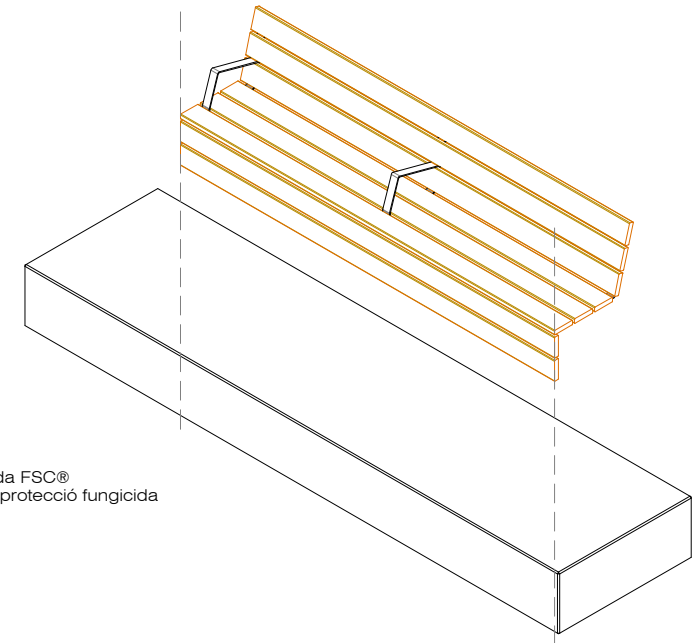


BANC TIPUS LONGO SEIENT FUSTA ®



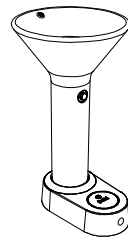
CARACTERÍSTIQUES

MATERIAL Formigó
 COLOR Gris estàndar
 ACABAT Decapat hidrofugat
 SEIENT Fusta tropical certificada FSC®
 ACABAT Tractament autoclau i protecció fungicida
 REPOSA-BRAÇ Acer zincat



CARACTERÍSTIQUES

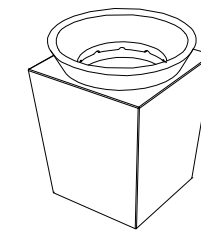
MATERIAL Polietilè LDPE texturizat
 COLOR Gris
 BASE Formigó armat decapat hidrofugat
 AIXETA Pulsador temporizat cromat
 TAPA Incorpora clau de pas i sífo



FONT TIPUS PLAY ®

CARACTERÍSTIQUES


MATERIAL Formigó
 COLOR Gris estàndar
 ACABAT Decapat e hidrofugat
 MATERIAL Polietilè HDPE
 COLOR Estàndar color chart
 COLOCACIÓ Ancortatge mecànic




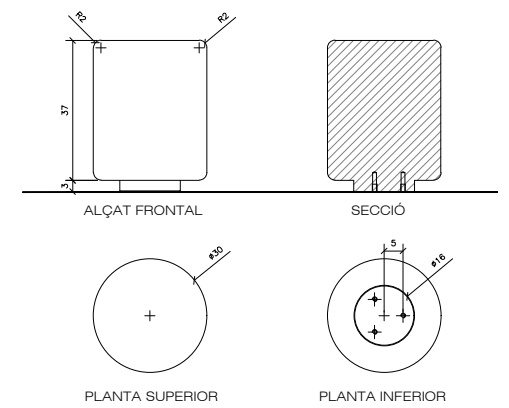
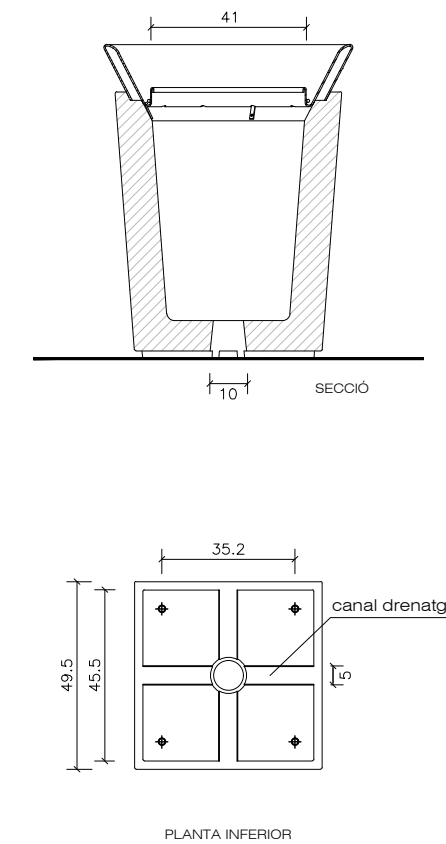
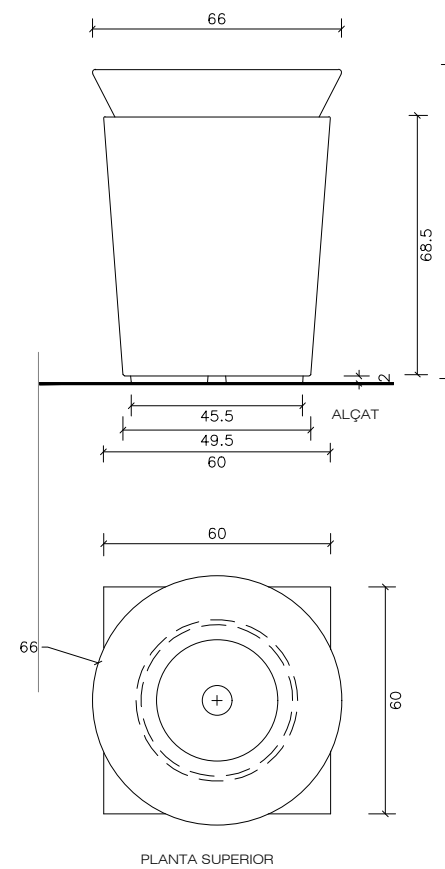
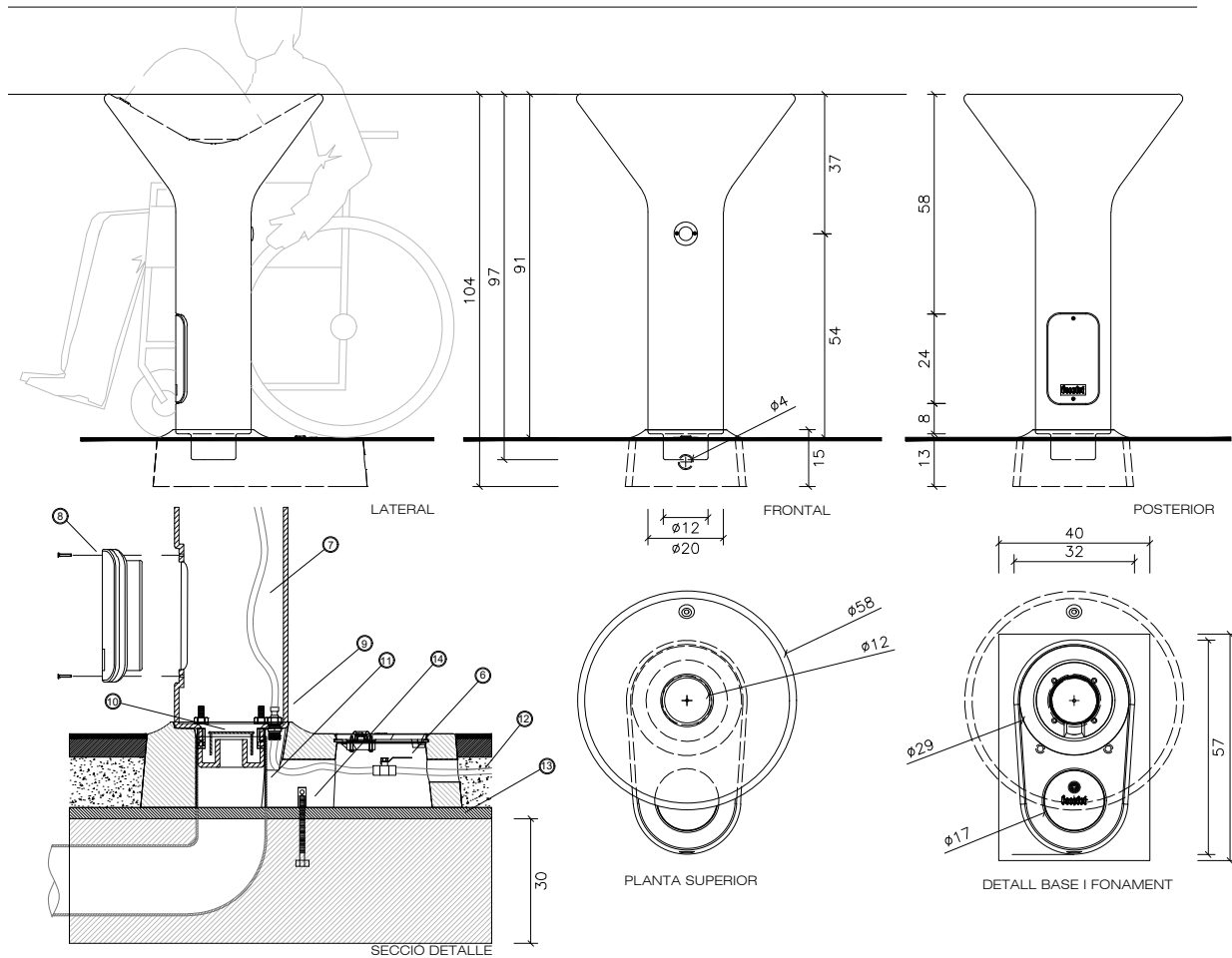
PAPERERA PAPER-INA ®

CARACTERÍSTIQUES

MATERIAL Formigó
 COLOR Color gris
 ACABAT Decapat e hidrofugat
 COL·LOCACIÓ Ancortatge mecànic



PILONA PUSH ®





Punt	Coord. X	Coord. Y
01	506195.759	4664593.563
02	506199.015	4664577.849
03	506202.840	4664573.419
04	506200.756	4664567.950
05	506200.726	4664565.314
06	506211.650	4664566.929
07	506215.263	4664567.463
08	506192.976	4664560.820
09	506192.143	4664539.558
10	506187.929	4664524.816
11	506183.532	4664509.433
12	506166.664	4664511.974
13	506183.277	4664497.405
14	506180.801	4664493.018
15	506180.430	4664477.989

Punt	Coord. X	Coord. Y
16	506214.215	4664577.215
17	506236.377	4664584.589
18	506236.956	4664572.415
19	506237.258	4664566.083
20	506234.461	4664556.184
21	506232.181	4664548.117
22	506238.484	4664503.694
23	506241.846	4664488.051
24	506245.706	4664470.096
25	506214.220	4664552.304
26	506216.207	4664521.856
27	506220.123	4664501.786
28	506254.637	4664545.644
29	506264.791	4664547.312
30	506268.458	4664538.958

Punt	Coord. X	Coord. Y
31	506273.024	4664534.835
32	506275.556	4664528.572
33	506262.106	4664524.831
34	506278.041	4664522.425
35	506280.386	4664502.313
36	506287.609	4664488.080
37	506268.902	4664497.876
38	506261.654	4664493.943
39	506256.849	4664509.011



Plec de condicions particulars
Plec de prescripcions facultatives i econòmiques
Plec de prescripcions tècniques

PLEC DE CONDICIONS

1.- PLEC DE CONDICIONS PARTICULARS

1.1 PROGRAMA DE TREBALL

Dins dels 8 dies laborables següents al dia que s'hagi d'iniciar l'obra, el contractista adjudicatari presentarà el Programa de Treball, on especificarà el ritme o calendari d'execució adequat al pressupost.

1.2 TERMINI DE GARANTIA

El termini de garantia de l'obra serà de 1 any, a comptar a partir de la Recepció provisional de les obres, llevat que en el contracte es modifiqui expressament aquest termini.

Aquest termini s'estendrà a totes les obres executades sota el mateix contracte (obra principal, senyalització, enllumenat, instal·lacions, edificacions, obres auxiliars, etc.).

1.3 TERMINI D'EXECUCIÓ

El termini d'execució de tots els treballs objecte d'aquesta contracta, i que formen part d'aquest projecte, s'estableix en **6mesos**, que començaran a comptar a partir dels 30 dies següent a la signatura del corresponent contracte.

1.4 INDEMNITZACIONS PER RETARD NO JUSTIFICAT

El contractista està obligat a entregar l'obra completament acabada en el termini que s'estableix en l'apartat "Termini d'execució".

Si el termini d'entrega de l'obra es retarda de manera no justificada, el Contractista restarà obligat a indemnitzar a la part contractant d'acord amb el que estipuli el corresponent contracte.

1.5 CLASSIFICACIÓ DEL CONTRACTISTA

Segons el Capítol II, articles del 25 al 54, Reglament General de la Llei de Contractes de les Administracions Públiques, (Real Decret 1098/2001, de 12 d'octubre de 2001) B.O.E. del 26-10-2001, el Contractista estarà classificat en el grup C2, la categoria de classificació serà d).

1.6 DESPESES DIVERSES

Les despeses de replanteig, inspecció i liquidació, així com la vigilància, seran a càrrec del contractista, d'acord amb la legislació vigent.

1.7 PREUS

Tots els preus que figuren en les distintes unitats d'obra del pressupost d'aquest projecte, inclouen els costos directes, els indirectes, les despeses generals i el benefici industrial.

2.- PLEC DE PRESCRIPCIONS FACULTATIVES I ECONÒMIQUES

2.1 CAPÍTOL PRELIMINAR: DISPOSICIONS GENERALS

2.1.1 Naturalesa i objecte del Plec de Condicions Generals

- Art. 1 El present Plec de Condicions Generals té caràcter supletori del Plec de Condicions particulars del Projecte. Ambdós, com a part del projecte arquitectònic tenen com a finalitat regular l'execució de les obres fixant els nivells tècnics i de qualitat exigibles i precisen les intervencions que corresponen, segons el contracte i d'acord amb la legislació aplicable, al Promotor de l'obra, al Contractista o constructor de l'obra, als seus tècnics i encarregats, a l'Arquitecte i a l'Aparellador o Arquitecte Tècnic, així com les relacions entre ells i les seves obligacions corresponents en ordre a l'acompliment del contracte d'obra.

2.1.2 Documentació del contracte d'obra

- Art. 2 Integren el contracte els documents següents relacionats per ordre de relació pel que es refereix al valor de les seves especificacions en cas d'omissió o contradicció aparent:
1. Les condicions fixades en el mateix document de contracte d'empresa o arrendament d'obra si és que existeix.
 2. El Plec de Condicions Tècniques i Particulars.
 3. El present Plec de Condicions Generals (Facultatives i Econòmiques).
 4. La resta de la documentació del Projecte (memòria, plànols, amidaments i pressupost).
- Les ordres i instruccions de la Direcció facultativa de les obres s'incorporarà al Projecte com a interpretació, complement o precisió de les seves determinacions.
- En cada document, les especificacions literals prevalen sobre les gràfiques i en els plànols, la cota preval sobre la mida a escala.

2.2 CAPÍTOL I: CONDICIONS FACULTATIVES

EPÍGRAF 1: DELIMITACIÓ GENERAL DE FUNCIONS TÈCNIQUES

L'Arquitecte Director

- Art. 3 Correspon a l'Arquitecte Director:
- a) Comprovar l'adequació de la cimentació projectada a les característiques reals del sòl.
 - b) Redactar els complements o rectificacions del projecte que calguin.
 - c) Assistir a les obres, tantes vegades com ho requereixi la seva naturalesa i complexitat, per tal de resoldre les contingències que es produïssin i impartir les instruccions complementàries que calguin per aconseguir la solució arquitectònica correcta.
 - d) Coordinar la intervenció en obra d'altres tècnics que, en el seu cas, concorrin a la direcció amb funció pròpia en aspectes parcials de la seva especialitat.
 - e) Aprovar les certificacions parcials d'obra, la liquidació final i assessorar al promotor en l'acte de la recepció.
 - f) Preparar la documentació final de l'obra, expedir i subscriure juntament amb l'Aparellador o Arquitecte Tècnic, el certificat de final d'obra.

L'Aparellador o Arquitecte Tècnic

- Art. 4 Correspon a l'Aparellador o Arquitecte Tècnic:
- a) Redactar el document d'estudi i anàlisi del Projecte d'acord amb el previst a l'article 1.4. de les Tarifes d'Honoraris aprovades per R.D. 314/1979, de 19 de gener.
 - b) Planificar, a la vista del projecte arquitectònic, del contracte i de la normativa tècnica d'aplicació, el control de qualitat i econòmic de les obres.
 - c) Redactar, quan es demani, l'estudi dels sistemes adients als riscos del treball en la realització de l'obra i aprovar el Pla de Seguretat i Salut per a la seva aplicació.
 - d) Efectuar el replanteig de l'obra i preparar l'acta corresponent subscribint-la juntament amb l'Arquitecte i amb el Constructor.
 - e) Comprovar les instal·lacions provisionals, mitjans auxiliars i sistemes de Seguretat i Salut en el treball, controlant la seva correcta execució.
 - f) Ordenar i dirigir l'execució material d'acord amb el projecte, amb les normes tècniques i amb les regles de bona construcció.
 - g) Fer o disposar les proves i assaigs de materials, instal·lacions i altres unitats d'obra segons les freqüències de mostreig programades en el pla de control, així com efectuar les altres comprovacions que resultin necessàries per assegurar la qualitat constructiva d'acord amb el projecte i la normativa tècnica aplicable. Dels resultats informarà puntualment al Constructor, donant-li, en tot cas, les ordres oportunes; si la contingència no es resolgués s'adoptaran les mesures que calguin i es comunicaran a l'Arquitecte.
 - h) Fer els amidaments d'obra executada i donar conformitat, segons les relacions establertes, a les certificacions valorades i a la liquidació final de l'obra.
 - i) Subscriure, juntament amb l'Arquitecte, el certificat final d'obra.

El Constructor

- Art. 5 Correspon al Constructor:
- a) Organitzar els treballs de construcció, redactant els plans d'obra que calguin i projectant o autoritzant les instal·lacions provisionals i mitjans auxiliars de l'obra.
 - b) Elaborar, quan calgui, el Pla de Seguretat i Salut de l'obra en aplicació de l'estudi corresponent i disposar, en tot cas, l'execució de les mesures preventives, vetllant pel seu acompliment i per l'observància de la normativa vigent en matèria de Seguretat i Salut en el treball.
 - c) Subscriure amb l'Arquitecte i l'Aparellador o Arquitecte Tècnic, l'acte de replanteig de l'obra.
 - d) Ostentar la direcció de tot el personal que intervingui en l'obra i coordinar les intervencions dels subcontractistes.
 - e) Assegurar la idoneïtat de tots i cadascun dels materials i elements constructius que s'utilitzen, comprovant els preparats en obra i rebutjant, per iniciativa pròpia o per prescripció de l'Aparellador o Arquitecte Tècnic, els subministraments o prefabricats que no comptin amb les garanties o documents de idoneïtat requerits per les normes d'aplicació.
 - f) Custodiar el Llibre d'ordres i seguiment de l'obra, i donar el vist i plau a les anotacions que s'hi practiquin.
 - g) Facilitar a l'Aparellador o Arquitecte Tècnic, amb temps suficient, els materials necessaris per l'acompliment de la seva comesa.
 - h) Preparar les certificacions parcials d'obra i la proposta de liquidació final.

- i) Subscriure amb el Promotor les actes de recepció provisional i definitiva.
- j) Concertar les assegurances d'accidents de treball i de danys a tercers durant l'obra.

EPÍGRAF 2: DE LES OBLIGACIONS I DRETS GENERALS DEL CONSTRUCTOR O CONTRACTISTA

Verificació dels documents del projecte

Art. 6 Abans de començar les obres, el Constructor consignarà per escrit que la documentació aportada li resulta suficient per a la comprensió de la totalitat de l'obra contractada, o en cas contrari, sol·licitarà els aclariments pertinents.

Seguretat i Salut en les obres de construcció

Art. 7 Les obres per la construcció d'aquest projecte, en matèria de Seguretat i Salut, quedaran regulades pel que estableix el Decret 1627/1997, de 24 d'octubre.

Oficina a l'obra

Art. 8 El Constructor habilitarà a l'obra una oficina en la qual hi haurà una taula o taulell adequat, on s'hi puguin estendre i consultar els plànols.

En l'esmentada oficina hi tindrà sempre el Contractista a disposició de la Direcció Facultativa:

- El projecte d'Execució complet, inclosos els complements que en el seu cas, redacti l'Arquitecte.
- La Llicència d'obres.
- El Llibre d'Ordres i Assistències.
- El Pla de Seguretat i Salut, si és el cas.
- El Llibre d'Incidències.
- El Reglament i Ordenança de Seguretat i Salut en el Treball.
- La documentació de les assegurances esmentades en l'article 5. j.

Representació del Contractista

Art. 9 El Constructor està obligat a comunicar a El Promotor la persona designada com a delegat seu a l'obra, que tindrà el caràcter de Cap de la mateixa, amb dedicació plena i amb facultats per representar-lo i adoptar en tot moment aquelles decisions que es refereixen a la Contracta.

Les seves funcions seran les del Constructor segons s'especifica a l'article 5.

Quan la importància de les obres ho requereixi i així es consigni en el Plec de "Condicions particulars d'índole facultativa" el Delegat del Contractista serà un facultatiu de grau superior o grau mig, segons els casos.

El Plec de Condicions particulars, i en el seu defecte la licitació que presenti el contractista per a adjudicar-se l'obra, determinarà el personal facultatiu o especialista que el Constructor s'obligui a mantenir a l'obra com a mínim, i el temps de dedicació compromesa.

L'incompliment d'aquesta obligació o, en general, la manca de qualificació suficient per part del personal segons la naturalesa dels treballs, facultarà l'Arquitecte per ordenar la paralització de les obres, sense cap dret a reclamació, fins que sigui esmenada la deficiència.

Presència del constructor a l'obra

Art. 10 El Cap d'obra, o els seus tècnics o encarregats, estarà present durant la jornada legal de treball i acompanyarà l'Arquitecte o l'Aparellador o Arquitecte Tècnic en les visites que facin a les obres, i es posarà a la seva disposició per a la pràctica dels reconeixements que calguin i els facilitarà les dades necessàries per a la comprovació d'amidaments i liquidacions.

Treballs no estipulats expressament

Art. 11 És obligació de la contracta executar tot el que sigui necessari per a la bona construcció i aspecte de les obres, encara que no es trobi expressament determinat als documents de Projecte, sempre que, sense separar-se del seu esperit i recta interpretació, ho disposi l'Arquitecte dins els límits de possibilitats que els pressupostos habilitin per a cada unitat d'obra i tipus d'execució.

En cas de defecte d'especificació en el Plec de Condicions particulars, s'entendrà que cal fer un reformat de projecte requerint consentiment exprés de El Promotor tota variació que suposi increment de preus d'alguna unitat d'obra en més del 20 per 100 o del total del pressupost en més d'un 10 per 100.

Interpretacions, aclariments i modificacions dels documents del projecte

Art. 12 Quan es tracti d'aclarir, interpretar o modificar preceptes dels Plecs de Condicions o indicacions dels plànols o croquis, les ordres i instruccions corresponents es comunicaran precisament per escrit al Constructor que estarà obligat a tornar els originals o les còpies subscribint amb la seva signatura el conforme que figurarà al peu de totes les ordres, avisos o instruccions que rebí, tant de l'Aparellador o Arquitecte Tècnic com de l'Arquitecte.

Qualsevol reclamació que en contra de les disposicions de la Direcció Facultativa vulgui fer el Constructor, haurà de dirigir-la, dins precisament del termini de tres dies, a aquell que l'hagués dictada, el qual donarà al Constructor el corresponent rebut si així ho sol·licités.

Art. 13 El Constructor podrà requerir de l'Arquitecte o de l'Aparellador o Arquitecte Tècnic, segons les seves respectives cometes, les instruccions o aclariments que calguin per a la correcta interpretació i execució del projecte.

Reclamacions contra les ordres de la Direcció Facultativa

Art. 14 Les reclamacions que el Contractista vulgui fer contra les ordres o instruccions dimanades de la Direcció Facultativa, solament podrà presentar-les, a través de l'Arquitecte, davant El Promotor, si són d'ordre econòmic i d'acord amb les condicions estipulades en els Plecs de Condicions corresponents. Contra disposicions d'ordre tècnic de l'Arquitecte o de l'Aparellador o Arquitecte Tècnic, no s'admetrà cap reclamació, i el Contractista podrà salvar la seva responsabilitat, si ho estima oportú, mitjançant exposició raonada dirigida a l'Arquitecte, el qual podrà limitar la seva resposta a l'acusament de recepció que en tot cas serà obligatori per aquest tipus de reclamacions.

Recusació pel Contractista del personal nomenat per l'Arquitecte

Art. 15 El Constructor no podrà recusar als Arquitectes, Aparelladors, o personal encarregat per aquests de la vigilància de l'obra, ni demanar que per part de El Promotor es designin altres facultatius per als reconeixements i amidaments.

Quan es cregui perjudicat per la seva tasca, procedirà d'acord amb allò estipulat a l'article precedent, però sense que per això no es puguin interrompre ni perturbar la marxa dels treballs.

Faltes del personal

- Art. 16 L'Arquitecte, en el cas de desobediència a les seves instruccions, manifesta incompetència o negligència greu que comprometi o pertorbi la marxa dels treballs, podrà requerir el Contractista perquè aparti de l'obra als dependents o operaris causants de la pertorbació.
- Art. 17 El Contractista podrà subcontractar capítols o unitats d'obra a altres contractistes i industrials, subjectant-se en el seu cas, a allò estipulat en el Plec de Condicions particulars i sense perjudici de les seves obligacions com a Contractista general de l'obra.

EPÍGRAF 3: PRESCRIPCIONS GENERALS RELATIVES ALS TREBALLS, ALS MATERIALS I ALS MITJANS AUXILIARS

Camins i accessos

- Art. 18 El Constructor disposarà pel seu compte dels accessos a l'obra i el seu tancament o vallat. L'Aparellador o Arquitecte Tècnic podrà exigir la seva modificació o millora.

Replanteig

- Art. 19 El Constructor iniciarà les obres replantejant-les en el terreny i assenyalant les referències principals que mantindrà com a base d'ulteriors replanteigs parcials. Aquests treballs es consideraran a càrrec del Contractista i inclosos en la seva oferta. El Constructor sotmetrà el replanteig a l'aprovació de l'Aparellador o Arquitecte Tècnic i una vegada aquest últim hagi donat la seva conformitat prepararà una acta acompanyada d'un plànol que haurà de ser aprovat per l'Arquitecte, i serà responsabilitat del Constructor l'omissió d'aquest tràmit.

Començament de l'obra. Ritme d'execució dels treballs

- Art. 20 El Constructor començarà les obres en el termini marcat en el Plec de Condicions Particulars, desenvolupant-les en la forma necessària perquè dins dels períodes parcials assenyalats en el Plec esmentat quedin executats els treballs corresponents i, en conseqüència, l'execució total es dugui a terme dins del termini exigint en el Contracte. Obligatòriament i per escrit, el Contractista haurà de donar compte a l'Arquitecte i a l'Aparellador o Arquitecte Tècnic del començament dels treballs al menys amb tres dies d'anticipació.

Ordre dels treballs

- Art. 21 En general, la determinació de l'ordre dels treballs és facultat de la Contracta, excepte aquells casos en què, per circumstàncies d'ordre tècnic, la Direcció Facultativa estimi convenient variar.

Facilitat per a altres contractistes

- Art. 22 D'acord amb el que requereixi la Direcció Facultativa, el Contractista General haurà de donar totes les facilitats raonables per a la realització dels treballs que siguin encomenats a tots els altres Contractistes que intervinguin en l'obra. Això sense perjudici de les compensacions econòmiques que tinguin lloc entre Contractistes per utilització de mitjans auxiliars o subministraments d'energia o altres conceptes. En cas de litigi, ambdós Contractistes respectaran allò que resolgui la Direcció Facultativa.

Ampliació del projecte per causes imprevistes o de força major

- Art. 23 Quan sigui necessari per motiu imprevist o per qualsevol accident ampliar el Projecte, no s'interrompran els treballs i es continuaran segons les instruccions fetes per l'Arquitecte en tant es formula o tramita el Projecte Reformat. El Constructor està obligat a realitzar amb el seu personal i els seus materials allò que la Direcció de les obres disposi per fer calçats, apuntalaments, enderrocs, recalçaments o qualsevol obra de caràcter urgent, anticipant de moment aquest servei, l'import del qual li serà consignat en un pressupost adicional o abonat directament, d'acord amb el que s'estipuli.

Pròrroga per causa de força major

- Art. 24 Si per causa de força major i independent de la voluntat del Constructor, aquest no pugués començar les obres, o hagués de suspendre-les, o no li fos possible acabar-les en els terminis prefixats, se li atorgarà una pròrroga proporcionada per l'acompliment de la Contracta, previ informe favorable de l'Arquitecte. Per això, el Constructor exposarà, en un escrit dirigit a l'Arquitecte la causa que impedeix l'execució o la marxa dels treballs i el retard que degut a això s'originaria en els terminis acordats, raonant degudament la pròrroga que per l'esmentada causa sol·licita.

Responsabilitat de la Direcció Facultativa en el retard de l'obra

- Art. 25 El Contractista no podrà excusar-se de no haver complert els terminis d'obres estipulats, al·legant com a causa la carència de plànols o ordres de la Direcció Facultativa, a excepció del cas en què havent-ho sol·licitat per escrit no se li hagués proporcionat.

Condicions generals d'execució dels treballs

- Art. 26 Tots els treballs s'executaran amb estricta subjecció al Projecte, a les modificacions que prèviament hagin estat aprovades i a les ordres i instruccions que sota la responsabilitat de la Direcció Facultativa i per escrit, entreguin l'Arquitecte o l'Aparellador o Arquitecte Tècnic al Constructor, dins de les limitacions pressupostàries i de conformitat amb allò especificat a l'article 11.

Obres ocultes

- Art. 27 De tots els treballs i unitats d'obra que hagin de quedar ocults a l'acabament de l'edifici, s'aixecaran els plànols que calguin per tal que quedin perfectament definits; aquests documents s'extendran per triplicat i se n'entregarà: un a l'Arquitecte; l'altre a l'Aparellador; i el tercer, al Contractista. Aquests documents aniran firmats per tots tres. Els plànols, que hauran d'anar suficientment acotats, es consideraran documents indispensables i irrecusables per a efectuar els amidaments.

Treballs defectuosos

Art. 28 El Constructor haurà d'emprar materials que compleixin les condicions exigides en les "Condicions generals i particulars de caràcter tècnic" del Plec de Condicions i realitzarà tots i cadascun dels treballs contractats d'acord amb allò especificat també en l'esmentat document.

Per això, i fins que tingui lloc la recepció definitiva de l'edifici, és responsable de l'execució dels treballs que ha contractat i de les faltes i defectes que en els treballs hi poguessin existir per la seva mala execució o per la deficient qualitat dels materials emprats o aparells col·locats sense que li exoneri de responsabilitat el control que és competència de l'Aparellador o Arquitecte Tècnic, ni tampoc el fet que aquests treballs hagin estat valorats en les certificacions parcials d'obra, que sempre s'entendran exteses i abonades a bon compte.

Com a conseqüència de l'expressat anteriorment, quan l'Aparellador o Arquitecte Tècnic detecti vicis o defectes en els treballs executats, o que els materials emprats o els aparells col·locats no reuneixin les condicions preceptuades, ja sigui en el decurs de l'execució dels treballs, o un cop finalitzats, i abans de ser verificada la recepció definitiva de l'obra, podrà disposar que les parts defectuoses siguin enderrocades i reconstruïdes d'acord amb el que s'hagi contractat, i tot això a càrrec de la Contracta.

Si la Contracta no estimés justa la decisió i es negués a l'enderroc i reconstrucció ordenades, es plantejarà la qüestió davant l'Arquitecte de l'obra, que ho resoldrà.

Vicis ocults

Art. 29 Si l'Aparellador o Arquitecte Tècnic tingués raons de pes per creure en l'existència de vicis ocults de construcció en les obres executades, ordenarà efectuar a qualsevol moment, i abans de la recepció definitiva, els assaigs, destructius o no, que cregui necessaris per reconèixer els treballs que suposi que són defectuosos, comunicant-ho a l'Arquitecte. Les despeses que ocasionin seran a compte del Constructor, sempre i quan els vicis existeixin realment, en cas contrari seran a càrrec de El Promotor.

Dels materials i dels aparells, la seva procedència

Art. 30 El Constructor té llibertat de proveir-se dels materials i aparells de totes classes en els punts que ell cregui convenient, excepte en els casos en què el Plec Particular de Condicions Tècniques preceptui una procedència determinada.

Obligatòriament, i abans de procedir a la seva utilització i aplegament, el Constructor haurà de presentar a l'Aparellador o Arquitecte Tècnic una llista completa dels materials i aparells que hagi d'emprar en la qual s'hi especifiquin totes les indicacions sobre marques, qualitats, procedència i idoneïtat de cadascun.

Presentació de mostres

Art. 31 A petició de l'Arquitecte, el Constructor li presentarà les mostres dels materials amb l'anticipació prevista en el Calendari de l'Obra.

Materials no utilitzables

Art. 32 El Constructor, a càrrec seu, transportarà i col·locarà, agrupant-los ordenadament i en el lloc adequat, els materials procedents de les excavacions, enderrocs, etc., que no siguin utilitzables en l'obra.
Es retiraran de l'obra o es portarà a l'abocador.

Materials i aparells defectuosos

Art. 33 Quan els materials, elements d'instal·lacions o aparells no siguin de la qualitat prescrita en aquest Plec, o no tinguin la preparació que s'exigeix o, bé, quan la manca de prescripcions formals del Plec, reconeguessin o es demostrassin que no eren adequats per al seu objecte, l'Arquitecte, a instàncies de l'Aparellador o Arquitecte Tècnic, donarà ordre al Constructor de substituir-los per altres que satisfacin les condicions o compleixin l'objectiu al qual es destinen.

Si el Constructor al cap de quinze (15) dies de rebre ordres que retiri els materials que no estiguin en condicions no ho ha fet, podrà fer-ho El Promotor carregant les despeses a la Contracta.

Si els materials, elements d'instal·lacions o aparells fossin defectuosos, però acceptables a criteri de l'Arquitecte, es rebran, però amb la rebaixa de preu que ell determini, a no ser que el Constructor prefereixi substituir-los per altres en condicions.

Despeses ocasionades per proves i assaigs

Art. 34 Totes les despeses originades per les proves i assaigs de materials o elements que intervinguin en l'execució de les obres, i que la Direcció Facultativa decideixi fer, seran per compte de la contracta.

El promotor podrà contractar un pla de control de qualitat, fins a un màxim d'un 2 % de l'import de la contracta, que es descomptarà de les certificacions.

Tot assaig que no hagi resultat satisfactori o que no ofereixi les garanties suficients podrà començar-se de nou a càrrec també de la Contracta.

La contracta tindrà coneixement del pla de control de qualitat que el promotor contracti per al control de l'obra, i serà responsable de l'assistència a l'empresa que l'executi.

Neteja de les obres

Art. 35 Es obligació del Constructor mantenir netes les obres i els seus voltants, tant de runa com de materials sobrants, fer desaparèixer les instal·lacions provisionals que no siguin necessàries, així com adoptar les mesures i executar tots els treballs que calguin perquè l'obra ofereixi bon aspecte.

Obres sense prescripcions

Art. 36 En l'execució de treballs que entren en la construcció de les obres i pels quals no existeixin prescripcions consignades explícitament en aquest Plec ni en la documentació restant del Projecte, el Constructor s'atindrà, en primer lloc, a les instruccions que dicti la Direcció Facultativa de les obres i, en segon lloc, a les regles i pràctiques de la bona construcció.

EPÍGRAF 4: DE LES RECEPCIONS D'EDIFICIS I OBRES ANNEXES

De les recepcions provisionals

Art. 37 Trenta dies abans de finalitzar les obres, l'Arquitecte comunicarà a El Promotor la proximitat del seu acabament amb la finalitat de convenir la data per a l'acte de recepció provisional.

Aquesta recepció es farà amb la intervenció de El Promotor, del Constructor, de l'Arquitecte i de l'Aparellador o Arquitecte Tècnic. Es convocarà també als tècnics restants que, en el seu cas, haguessin intervingut en la direcció amb funció pròpia en aspectes parcial o unitats especialitzades.

Un cop fet un minuciós reconeixement de les obres, s'extindrà un acta amb tants exemplars com intervinents i signats per tots ells. Des d'aquesta data començarà a córrer el termini de garantia, si les obres es trobessin en estat de ser admeses. Seguidament, els Tècnics de la Direcció Facultativa extindran el Certificat corresponent de final d'obra.

Quan les obres no es trobin en estat de ser rebudes, es farà constar en l'acta i es donarà al Constructor les oportunes instruccions per resoldre els defectes observats, fixant un termini per a subsanar-los, finalitzat el qual, s'efectuarà un nou reconeixement a fi de procedir a la recepció provisional de l'obra.

Si el Constructor no hagués complert, podrà declarar-se rescindit el contracte amb pèrdua de la fiança.

Documentació final de l'obra

Art. 38 L'Arquitecte Director facilitarà a El Promotor la documentació final de les obres, amb les especificacions i contingut detallats en l'encàrrec.

Amidament definitiva dels treballs i liquidació provisional de l'obra

Art. 39 Rebudes provisionalment les obres, es procedirà immediatament per l'Aparellador o Arquitecte Tècnic al seu amidament definitiu, amb la assistència precisa del Constructor o del seu representant. S'extindrà l'oportuna certificació per triplicat que, aprovada per l'Arquitecte amb la seva signatura, servirà per l'abonament per part de El Promotor del saldo resultant, fins a un romanent d'un màxim del percentatge (%) establert en les condicions particulars de la contracta, que quedarà retingut fins a un termini màxim d'un any, en concepte de garantia operativa.

Termini de garantia

Art. 40 El termini de garantia haurà d'estipular-se en el Plec de Condicions Particulars.

Conservació de les obres rebudes provisionalment

Art. 41 Si l'edifici fos ocupat o emprat abans de la recepció definitiva, la vigilància, neteja i reparacions causades per l'ús seran a càrrec del Promotor i les reparacions per vicis d'obra o per defectes en les instal·lacions, seran a càrrec de la Contracta.

De la recepció definitiva

Art. 42 La recepció definitiva es verificarà després de transcorregut el termini de garantia en igual forma i amb les mateixes formalitats que la provisional, a partir de la data del qual cessarà l'obligació del Constructor de reparar al seu càrrec aquells desperfectes inherents a la conservació normal dels edificis i quedaran només subsistents totes les responsabilitats que poguessin afectar-li per vicis de construcció.

Pròrroga del termini de garantia

Art. 43 Si en procedir al reconeixement per a la recepció definitiva de l'obra, no es trobés en les condicions degudes, la recepció definitiva s'aterrminiarà i l'Arquitecte-Director marcarà al Constructor els terminis i formes en què s'hauran de fer les obres necessàries i, si no s'efectuessin dins d'aquests terminis, podrà resoldre's el contracte amb pèrdua de la fiança.

De les recepcions de treballs la contracta dels quals hagi estat rescindida

Art. 44 En el cas de resolució del contracte, el Contractista estarà obligat a retirar, en el termini que es fixi en el Plec de Condicions Particulars, la maquinària, mitjans auxiliars, instal·lacions, etc., a resoldre els subcontractes que tingués concertats i a deixar l'obra en condicions de ser recomençada per una altra empresa.

Les obres i treballs acabats per complet es rebran provisionalment amb els tràmits establerts en l'article 37. Transcorregut el termini de garantia es rebran definitivament segons allò que es disposa en els articles 39 i 40 d'aquest Plec.

Per a les obres i treballs no acabats però acceptables a criteri de l'Arquitecte Director, s'efectuarà una sola i definitiva recepció.

2.3 CAPÍTOL II: CONDICIONS ECONÒMIQUES

EPÍGRAF 1

Principi general

Art. 45 Tots els que intervenen en el procés de construcció tenen dret a percebre puntualment les quantitats acreditades per la seva correcta actuació d'acord amb les condicions contractualment establertes.

Art. 46 El Promotor, el contractista i, en el seu cas, els tècnics poden exigir-se recíprocament les garanties adequades a l'acompliment puntual de les seves obligacions de pagament.

EPÍGRAF 2

Fiances

Art. 47 El Contractista haurà de constituir una fiança mitjançant retenció a les certificacions parcials o pagaments a compte en la mateixa proporció.

Fiança provisional

Art. 48 En el cas que l'obra s'adjudiqui per subhasta pública, el dipòsit provisional per a prendre-hi part s'especificarà en l'anunci de l'esmentada subhasta.

El Contractista al qual s'hagi adjudicat l'execució d'una obra o servei per la mateixa, haurà de dipositar en el punt i termini fixats a l'anunci de la subhasta, la fiança definitiva que s'assenyali. Aquesta pot constituir-se en qualsevol de les formes especificades en l'apartat anterior.

El termini assenyalat en el paràgraf anterior, i llevat condició expressa establerta en el Plec de condicions particulars, no excedirà de trenta dies naturals a partir de la data en què sigui comunicada l'adjudicació i en aquest termini haurà de presentar l'adjudicatari la carta de pagament o rebut que acrediti la constitució de la fiança a la qual es refereix el mateix paràgraf.

L'incompliment d'aquest requisit donarà lloc a què es declari nul·la l'adjudicació, i l'adjudicatari perdrà el dipòsit provisional que hagués fet per prendre part en la subhasta.

Execució de treballs amb càrrec a la fiança

Art. 49 Si el Contractista es negués a fer pel seu compte els treballs necessaris per ultimar l'obra en les condicions contractades, l'Arquitecte-Director, en nom i representació del Promotor, els ordenarà executar a un tercer o, podrà realitzar-los directament per administració, i abonarà el seu import de la fiança dipositada, sense perjudici de les accions a les quals tingui dret el Promotor, en el cas que l'import de la fiança no fos suficient per cobrir l'import de les despeses fetes en les unitats d'obra que no fossin de recepció.

De la seva devolució en general

Art. 50 La fiança retinguda serà retornada al Contractista en un termini que no excedeixi trenta (30) dies un cop signada l'Acta de Recepció Definitiva de l'obra. El Promotor podrà exigir que el Contractista li acrediti la liquidació i saldo dels seus deutes causats per l'execució de l'obra, tals com salaris, subministraments, subcontractes...

Devolució de la fiança en el cas que es facin recepcions parcials

Art. 51 Si El Promotor, amb la conformitat de l'Arquitecte Director, accedis a fer recepcions parcials, el Contractista tindrà dret que se li retorni la part proporcional de la fiança.

EPÍGRAF 3: DELS PREUS

Composició dels preus unitaris

Art. 52 El càlcul dels preus de les distintes unitats d'obra és el resultat de sumar els costos directes, els indirectes, les despeses generals i el benefici industrial.

Es consideren costos directes:

- a) La mà d'obra, amb els seus plusos, càrregues i assegurances socials, que intervinguin directament en l'execució de la unitat d'obra.
- b) Els materials, als preus resultants a peu d'obra, que quedin integrats en la unitat de què es tracti o que siguin necessaris per a la seva execució.
- c) Els equips i sistemes tècnics de Seguretat i Salut per a la prevenció i protecció d'accidents i malalties professionals.
- d) Les despeses de personal, combustible, energia, etc. que generin per l'accionament o funcionament de la maquinària i instal·lació utilitzades en l'execució de la unitat d'obra.
- e) Les despeses d'amortització i conservació de la maquinària, instal·lacions, sistemes i equips anteriorment esmentats.

Es consideraran costos indirectes:

Les despeses d'instal·lació d'oficines a peu d'obra, comunicacions, edificació de magatzems, tallers, pavellons temporals per a obrers, laboratoris, assegurances, etc., els del personal tècnic i administratiu adscrits exclusivament a l'obra i els imprevistos. Totes aquestes despeses, es xifran en un percentatge dels costos directes.

Es consideraran despeses generals:

Les despeses generals d'empresa, despeses financeres, càrregues fiscals i taxes de l'administració, legalment establertes. Es xifran com un percentatge de la suma dels costos directes i indirectes (en els contractes d'obres de l'Administració pública aquest percentatge s'estableix en un 13 per 100

Benefici industrial

El benefici industrial del Contractista s'estableix en el 6 per 100 sobre la suma de les partides anteriors.

Preu d'Execució material

S'anomenarà Preu d'Execució material el resultat obtingut per la suma dels anteriors conceptes excepte el Benefici Industrial.

Preu de Contracta

El preu de Contracta és la suma dels costos directes, els indirectes, les Despeses Generals i el Benefici Industrial.

L'IVA gira sobre aquesta suma però no n'integra el preu.

Preus de contracta. Import de contracta

Art. 53 En el cas que els treballs a fer en un edifici o qualsevol obra aliena es contractessin a risc i ventura, s'entén per Preu de Contracta el que importa el cost total de la unitat d'obra, es a dir, el preu d'execució material més el tant per cent (%) sobre aquest últim preu en concepte de Benefici Industrial de Contractista. El benefici s'estima normalment, en un 6 per 100, llevat que en les Condicions Particulars s'estableixi un altre de diferent.

Preus contradictoris

Art. 54 Es produiran preus contradictoris només quan El Promotor mitjançant l'Arquitecte decideixi introduir unitats o canvis de qualitat en alguna de les previstes, o quan calgui afrontar alguna circumstància imprevista.

El Contractista estarà obligat a efectuar els canvis.

Si no hi ha acord, el preu es resoldrà contradictòriament entre l'Arquitecte i el Contractista abans de començar l'execució dels treballs i en el termini que determini el Plec de Condicions Particulars. Si subsisteix la diferència s'acudirà, en primer lloc, al concepte més anàleg dins del quadre de preus del projecte, i en segon lloc al banc de preus d'utilització més freqüent a la localitat.

Els contradictoris que hi haguessin es referiran sempre als preus unitaris de la data del contracte.

Reclamacions d'augment de preus per causes diverses

Art. 55 Si el Contractista abans de la signatura del contracte, no hagués fet la reclamació o observació oportuna, no podrà sota cap pretext d'error o omissió reclamar augment dels preus fixats en el quadre corresponent del pressupost que serveixi de base per a l'execució de les obres (amb referència a Facultatives).

Formes tradicionals d'amidar o d'aplicar els preus

Art. 56 En cap cas podrà al·legar el Contractista els usos i costums del país respecte a l'aplicació dels preus o de la forma d'amidar les unitats d'obra executades, es respectarà allò previst en primer lloc, al Plec General de Condicions Tècniques, i en segon lloc, al Plec General de Condicions particulars.

De la revisió dels preus contractats

Art. 57 Si es contracten obres pel seu compte i risc, no s'admetrà la revisió dels preus en tant que l'increment no arribi, en la suma de les unitats que falten per realitzar d'acord amb el Calendari, a un muntant superior al tres per 100 (3 per 100) del total del pressupost de Contracte. En cas de produir-se variacions en alça superiors a aquest percentatge, s'efectuarà la revisió corresponent d'acord amb la fórmula establerta en el Plec de Condicions Particulars, el Contractista percebrà la diferència en més que resulti per la variació de l'IPC superior al 3 per 100.

No hi haurà revisió de preus de les unitats que puguin quedar fora dels terminis fixats en el Calendari de la oferta.

Emmagatzament de materials

Art. 58 El Contractista està obligat a fer els emmagatzaments de materials o aparells d'obra que El Promotor ordeni per escrit. Els materials emmagatzemats, una vegada abonats pel Promotor són, de lla seva exclusiva propietat; el Contractista serà responsable de la seva cura i conservació.

EPÍGRAF 4: OBRES PER ADMINISTRACIÓ

Administració

Art. 59 "Obres per Administració" són aquelles en què les gestions que calgui per a la seva realització les porti directament el Promotor, sigui ell personalment, sigui un representant seu o bé mitjançant un constructor.

Les obres per administració es classifiquen en les dues modalitats següents:

- a) Obres per administració directa.
- b) Obres per administració delegada o indirecta.

Obres per administració directa

Art. 60 "Obres per Administració directa" són aquelles en què el Promotor per si mateix o mitjançant un representant seu, que pot ser el mateix Arquitecte-Director, autoritzat expressament per aquest tema, porti directament les gestions que calguin per a l'execució de l'obra, adquirint els materials, contractant el seu transport a l'obra i, en definitiva, intervenint directament en totes les operacions necessàries perquè el personal i els obrers contractats per ell puguin realitzar-la. En aquestes obres el constructor, si hi fos, o l'encarregat de la seva realització, és un simple dependent del Promotor, ja sigui com treballador seu o com autònom contractat per ell, que és el que reuneix, per tant, la doble personalitat de Propietat i Contractista.

Obres per administració delegada o indirecta

Art. 61 S'entén per "Obra per administració delegada o indirecta" la que convenen un Promotor i un Constructor perquè aquest últim, per comte d'aquell i com a delegat seu, realitzi les gestions i els treballs que calguin i s'acordin.

Són, per tant, característiques peculiars de les "Obres per Administració delegada o indirecta" les següents:

- a) Per part del Promotor, l'obligació d'abonar directament o per mitjà del Constructor totes les despeses inherents a la realització dels treballs convinguts, el Promotor es reserva la facultat de poder ordenar, bé per si mateix o mitjançant l'Arquitecte-Director en la seva representació, l'ordre i la marxa dels treballs, l'elecció dels materials i aparells que en els treballs han d'emprar-se i, a la fi, tots els elements que cregui necessaris per regular la realització dels treballs convinguts.
- b) Per part del Constructor, l'obligació de portar la gestió pràctica dels treballs, aportant els seus coneixements constructius, els mitjans auxiliars que calguin i, en definitiva, tot allò que, en harmonia amb la seva tasca, sigui necessari per a l'execució dels treballs, i percebrà per això del Promotor un tant per cent (%) prefixat sobre l'import total de les despeses efectuades i abonades pel Constructor.

Liquidació d'obres per administració

Art. 62 Per a la liquidació dels treballs que s'executin per administració delegada o indirecta, regiran les normes que amb aquesta finalitat s'estableixin en les "Condicions particulars de caràcter econòmic" vigents a l'obra; en cas que no n'hi haguessin, les despeses d'administració les presentarà el Constructor al Promotor, en relació valorada a la qual s'adjuntaran en l'ordre expressat més endavant els documents següents conformats tots ells per l'Aparellador o Arquitecte Tècnic:

- a) Les factures originals dels materials adquirits per als treballs i el document adequat que justifiqui el dipòsit o la utilització dels esmentats materials a l'obra.
- b) Les nòmines dels jornals abonats, ajustades a allò que està establert en la legislació vigent, especificant el nombre d'hores treballades en l'obra pels operaris de cada ofici i la seva categoria, acompanyant les esmentades nòmines amb una relació numèrica dels encarregats, capatassos, caps d'equip, oficials i ajudants de cada ofici, peons especialitzats i solts, llisters, guardians, etc., que hagin treballat a l'obra durant el termini de temps al qual corresponguin les nòmines que es presentin.
- c) Les factures originals dels transports de materials posats a l'obra o de retirada d'enderrocs.
- d) Els rebuts de llicències, impostos i altres càrregues inherents a l'obra que hagin pagat o en la gestió de la qual hagi intervingut el Constructor, ja que el seu abonament és sempre a compte del Promotor.

A la suma de totes les despeses inherents a la pròpia obra en la gestió o pagament de la qual hagin intervingut el Constructor se li aplicarà, si no hi ha conveni especial, un quinze per cent (15 per 100), i s'entendrà que en aquest percentatge estan inclosos els mitjans auxiliars i els de seguretat preventius d'accidents, les despeses generals que originin al Constructor els treballs per administració que generi el seu Benefici Industrial.

Abonament al constructor dels comptes d'administració delegada

Art. 63 Llevat pacte diferent, els abonaments al Constructor dels comptes d'Administració delegada, els realitzarà el Promotor mensualment segons els comunicats de treball realitzats aprovats pel Promotor o pel seu delegat representant.

Independentment, l'Aparellador o l'Arquitecte Tècnic redactarà, amb la mateixa periodicitat, l'amidament de l'obra realitzada, la valorarà d'acord amb el pressupost aprovat. Aquestes valoracions no tindran efectes per als abonaments al Constructor sinó que s'hagués pactat el contrari contractualment.

Normes per a l'adquisició dels materials i aparells

Art. 64 Això no obstant, les facultats que en aquests treballs per Administració delegada es reserva el Promotor per a l'adquisició dels materials i aparells, si al Constructor se li autoritza per gestionar-los i adquirir-los, haurà de presentar al Promotor, o en la seva representació a l'Arquitecte-Director, els preus i les mostres dels materials i aparells oferts, i necessitarà la seva prèvia aprovació abans d'adquirir-los.

Responsabilitat del constructor en el baix rendiment dels obrers

Art. 65 Si l'Arquitecte-Director advertís en els comunicats mensuals d'obra executada que preceptivament el Constructor ha de presentar, que els rendiments de la mà d'obra, en totes o en alguna de les unitats d'obra executades fossin notablement inferiors als rendiments normals admesos generalment per a unitats d'obra iguals o similars, ho notificarà per escrit al Constructor, amb la finalitat que aquest faci les gestions precises per augmentar la producció en la quantia assenyalada per l'Arquitecte-Director.

Si un cop feta aquesta notificació al Constructor, en els mesos successius, els rendiments no arribessin als normals, el Promotor queda facultat per resarcir-se de la diferència, rebaixarà el seu import del quinze per cent (15 per 100) que pels conceptes abans expressats correspondria abonar al Constructor en les liquidacions quinzenals que preceptivament s'hagin d'efectuar. En cas de no arribar ambdues parts a un acord pel que fa als rendiments de la mà d'obra, se sotmetrà el cas a arbitratge.

Responsabilitats del constructor

Art. 66 En els treballs d'"Obres per Administració delegada" el Constructor només serà responsable dels defectes de construcció que poguessin tenir els treballs o unitats executades per ell i també els accidents o perjudicis que poguessin sobrevenir als obrers o a terceres persones per no haver pres les mesures necessàries fixades en les disposicions legals vigents. En canvi, i amb excepció de l'expressat a l'article 63 precedent, no serà responsable del mal resultat que poguessin donar els materials i aparells elegits segons les normes establertes en aquest article.

En virtut del que s'ha consignat anteriorment, el Constructor està obligat a reparar pel seu compte els treballs defectuosos i a respondre també dels accidents o perjudicis expressats en el paràgraf anterior.

EPÍGRAF 5: DE LA VALORACIÓ I ABONAMENT DELS TREBALLS

Formes diferents d'abonament de les obres

Art. 67 Segons la modalitat elegida per a la contractació de les obres i exceptuant que en el Plec Particular de Condicions econòmiques s'hi preceptui una altra cosa, l'abonament dels treballs s'efectuarà així:

- 1r. Tipus fix o tant alçat total. S'abonarà la xifra prèviament fixada com a base de l'adjudicació, disminuïda en el seu cas a l'import de la baixa efectuada per l'adjudicatari.
- 2n. Tipus fix o tant alçat per unitat d'obra, el preu invariable del qual s'hagi fixat a la bestreta, podent variar solament el nombre d'unitats executades.
Previ amidament i aplicant al total de les unitats diverses d'obra executades, del preu invariable estipulat a la bestreta per cadascuna d'elles, s'abonarà al Contractista l'import de les compreses en els treballs executats i ultimats d'acord amb els documents que constitueixen el Projecte, els quals serviran de base per a l'amidament i valoració de les diverses unitats.
- 3r. Tant variable per unitat d'obra, segons les condicions en què es realitzi i els materials diversos emprats en la seva execució d'acord amb les ordres de l'Arquitecte-Director.
S'abonarà al Contractista en idèntiques condicions a les ja esmentades en el cas anterior.
- 4t. Per llistes de jornals i rebuts de materials autoritzats en la forma que el present "Plec General de Condicions econòmiques" determina.
- 5è. Per hores de treball, executat en les condicions determinades en el contracte.

Relacions valorades i certificacions

Art. 68 En cada una de les èpoques o dates que es fixin en el contracte o en els "Plec de Condicions Particulars" que regeixin en l'obra, formarà el Contractista una relació valorada de les obres executades durant els terminis previstos, segons l'amidament que haurà practicat l'Aparellador.

El treball executat pel Contractista en les condicions preestablertes, es valorarà aplicant al resultat de l'amidament general, cúbica, superficial, lineal, ponderal o numeral corresponent per a cada unitat d'obra, els preus assenyalats en el pressupost per a cadascuna d'elles, tenint present a més allò establert en el present "Plec General de Condicions econòmiques" respecte a millores o substitucions de materials o a les obres accessòries i especials, etc.

L'Aparellador o Arquitecte tècnic facilitarà les dades corresponents de la relació valorada, acompanyades d'una nota d'enviament, al Contractista, que podrà presenciar els amidaments necessaris per estendre aquesta relació, amb la finalitat que, dins del termini de deu (10) dies a partir de la data de recepció d'aquesta nota, el Contractista pugui examinar-les i tornar-les firmades amb la seva conformitat o fer, en cas contrari, les observacions o reclamacions que consideri oportunes. Dins dels deu (10) dies següents a la seva recepció, l'Arquitecte-Director acceptarà o refusarà, si s'escau, les reclamacions del Contractista i li comunicarà la seva resolució. Cas que sigui refusada, el Contractista podrà acudir davant el Promotor contra la resolució de l'Arquitecte-Director segons el que està previst en el "Plec General de Condicions Facultatves i Legals".

Prenent com a base la relació valorada indicada en el paràgraf anterior, l'Arquitecte-Director expedirà la certificació de les obres executades.

De l'import es deduirà, quan així estigui establert, el tant per cent que per a la constitució de la finança s'hagi preestablert.

El material emmagatzemat a peu d'obra per indicació expressa i per escrit del Promotor, podrà ser certificat fins el noranta per cent (90 per 100) del seu import, als preus que figuren en els documents del Projecte, sense afectar-los del tant per cent de Contracta.

Les certificacions es remetran al Promotor, dins del mes següent al període al qual es refereixen, i tindran el caràcter de document i entregues a bon compte, subjectes a les rectificacions i variacions que es deriven de la liquidació final, no suposant tampoc aquestes certificacions ni aprovació ni recepció de les obres que comprenen.

Les relacions valorades contindran solament l'obra executada en el termini al qual la valoració es refereix. Si l'Arquitecte-Director ho exigís, les certificacions s'extendran a l'origen.

Millores d'obres lliurement executades

Art. 69 Quan el Contractista, amb autorització de l'Arquitecte-Director, utilitzés materials de preparació més acurada o de mides més grans del que assenyalava el Projecte o els substituís una classe de fàbrica per un altre tipus de cost més elevat, o executés amb dimensions més grans qualsevol part de l'obra o, en general introduís a l'obra, sense que se li hagi demanat, qualsevol altra modificació que sigui beneficiosa a criteri de l'Arquitecte-Director, només tindrà dret a l'abonament del que pogués correspondre-li en el cas que hagués construït l'obra amb estricta subjecció a la projectada i contractada o adjudicada.

Abonament de treballs pressupostats amb Partida Alçada

Art. 70 Exceptuant el preceptuat en el "Plec de Condicions Particulars de caràcter econòmic", vigent en l'obra, l'abonament dels treballs pressupostats en partida alçada, s'efectuarà d'acord amb el procediment que correspongui entre els que a continuació s'expressen:

- a) Si hi ha preus contractats per a unitats d'obra iguals, les pressupostades mitjançant partida alçada, s'abonaran previ amidament i aplicació del preu establert.
- b) Si hi ha preus contractats per a unitats d'obra similars, s'establiran preus contradictoris per a les unitats amb partida alçada, deduïts dels similars contractats.
- c) Si no hi ha preus contractats per a unitats d'obra iguals o similars, la partida alçada s'abonarà íntegrament al Contractista, exceptuant el cas que en el Pressupost de l'obra s'expressi que l'import d'aquesta partida s'ha de justificar,. Si és així, l'Arquitecte-Director indicarà al Contractista i amb anterioritat a l'execució, el procediment que s'ha de seguir per portar aquest compte que, en realitat serà d'administració, valorant-ne els materials i jornals als preus que figuren en el Pressupost aprovat o, en el seu defecte, als que anteriorment a l'execució convinguin ambdues parts, incrementant-se l'import total amb el percentatge que es fixi en el Plec de Condicions Particulars en concepte de Despeses Generals i Benefici Industrial del Contractista.

Abonament d'esgotaments i altres treballs especials no contractats

Art. 71 Si s'han d'efectuar esgotaments, injeccions o altres treballs especials o ordinaris, que per no haver estat contractats no siguin per compte del Contractista, i no hagin estat contractats a terceres persones, el Contractista tindrà l'obligació de fer-los i de pagar les despeses que ocasionin, i li seran abonats pel Promotor per separat de la Contracta.

A més de reintegrar mensualment aquestes despeses al Contractista, se li abonarà juntament el tant per cent de l'import total que, en el seu cas, s'especifica en el Plec de Condicions Particulars.

Pagaments

Art. 72 El Promotor pagarà en els terminis prèviament establerts. L'import d'aquests terminis correspondrà precisament al de les certificacions d'obra conformades per l'Arquitecte-Director, en virtut de les quals es verificaran els pagaments.

Abonament de treballs executats durant el termini de garantia

Art. 73 Efectuada la recepció provisional i si durant el termini de garantia s'haguessin executat treballs, per al seu abonament es procedirà així:

- 1r. Si els treballs que es fan estiguessin especificats en el Projecte i, sense causa justificada, el Contractista no els hagués realitzat en el termini establert, i l'Arquitecte-Director exigís la seva realització durant el termini de garantia, els preus que figuren en el pressupost seran valorats i abonats d'acord amb el que es va establir en els "Plec Particulars" o en el seu defecte en els Generals, en el cas que aquests preus fossin inferiors als vigents en l'època de la seva realització; en cas contrari, s'aplicaran aquests últims.
- 2n. Si s'han fet treballs puntuals per a la reparació de desperfectes ocasionats per l'ús de l'edifici, degut a que aquest ha estat utilitzat durant aquest temps pel Promotor, es valoraran i abonaran els preus del dia, prèviament acordats.
- 3r. Si s'han fet treballs per a la reparació de desperfectes ocasionats per deficiència de la construcció o de la qualitat dels materials, no s'abonarà per aquests treballs res al Contractista.

EPÍGRAF 6: DE LES INDEMNITZACIONS MÚTUES

Import de la indemnització per retard no justificat en el termini d'acabament de les obres

Art. 74 La indemnització per retard en l'acabament s'establirà per cada dia natural de retard, comptats a partir del dia d'acabament fixat en el calendari d'obra, s'estableix en un tant per mil de l'import total dels treballs contractats fixats en el plec de clàusules particulars de la contracta.

Les sumes resultants es descomptaran de l'última certificació o/i es retindran amb càrrec a la fiança.

Demora dels pagaments

Art. 75 Si el Promotor no pagués les obres executades, dins del mes següent a què correspon el termini convingut, el Contractista tindrà a més el dret de percebre l'abonament d'un quatre i mig per cent (4,5 per 100) anual, en concepte d'interessos de demora, durant l'espai de temps de retard i sobre l'import de l'esmentada certificació.

Si encara transcorreguessin dos mesos a partir de l'acabament d'aquest termini d'un mes sense realitzar aquest pagament, el Contractista tindrà dret a la resolució del contracte, i es procedirà a la liquidació corresponent de les obres executades i dels materials emmagatzemats, sempre que aquests reuneixin les condicions preestablertes i que la seva quantitat no excedeixi de la necessària per a la finalització de l'obra contractada o adjudicada.

Malgrat l'expressat anteriorment, es refusarà tota sol·licitud de resolució del contracte fundat en la demora de pagaments, quan el Contractista no justifiqui que en la data de l'esmentada sol·licitud ha invertit en obra o en materials emmagatzemats admissibles la part de pressupost corresponent al termini d'execució que tingui assenyalat al contracte.

EPÍGRAF 7: DIVERSOS

Millores i augments d'obra. Casos contraris

Art. 76 No s'admetran millores d'obra, només en el cas que l'Arquitecte-Director ha ordenat per escrit l'execució de treballs nous o que millorin la qualitat dels contractats, així com la dels materials i aparells previstos en el contracte.

Tampoc s'admetran augments d'obra en les unitats contractades, excepte en cas d'error en els amidaments del Projecte, a no ser que l'Arquitecte-Director ordeni, també per escrit, l'ampliació de les contractades.

En tots aquests casos serà condició indispensable que ambdues parts contractants, abans de la seva execució o utilització, convinguin per escrit els imports totals de les unitats millorades, els preus dels nous materials o aparells que s'hagi ordenat utilitzar i els augments que totes aquestes millores o augments d'obra suposin sobre l'import de les unitats contractades.

Se seguirà el mateix criteri i procediment, quan l'Arquitecte-Director introdueixi innovacions que suposin una reducció apreciable en els imports de les unitats d'obra contractades.

Unitats d'obra defectuoses però acceptables

Art. 77 Quan per qualsevol causa calgués valorar obra defectuosa, però acceptable segons l'Arquitecte-Director de les obres, aquest determinarà el preu o partida d'abonament després d'escollar al Contractista, qui s'haurà de conformar amb l'esmentada resolució, excepte el cas en què, estant dins el termini d'execució, s'estimi més enderrocar l'obra i refer-la segons condicions establertes, sense excedir l'esmentat termini.

Assegurança de les obres

Art. 78 El Contractista estarà obligat a assegurar l'obra contractada durant tot el temps que duri la seva execució fins la recepció definitiva. L'import de l'assegurança coincidirà en cada moment amb el valor que tinguin per Contracta els objectes assegurats. L'import abonat per la Societat Asseguradora, en el cas de sinistre, s'ingressarà en compte a nom del Promotor, perquè s'aboni l'obra que es construeixi, i a mesura que aquesta es vagi fent. El reintegrament d'aquesta quantitat al Contractista es farà per certificacions, com la resta dels treballs de la construcció. En cap cas, llevat conformitat expressa del Contractista, fet en document públic, el Promotor podrà disposar d'aquest import per menesters distints del de reconstrucció de la part sinistrada. La infracció del què anteriorment s'ha exposat serà motiu suficient perquè el Contractista pugui resoldre el contracte, amb devolució de fiança, abonament complet de despeses, materials emmagatzemats, etc., i una indemnització equivalent a l'import dels danys causats al Contractista pel sinistre i que no se li haguessin abonats, però solament en proporció equivalent a allò que representi la indemnització abonada per la Companyia Asseguradora, respecte a l'import dels danys causats pel sinistre, que seran taxats amb aquesta finalitat per l'Arquitecte-Director.

En les obres de reforma o reparació, es fixarà prèviament la part d'edifici que hagi de ser assegurada i el seu import, i si no es preveu res, s'entendrà que l'assegurança ha d'emparar tota la part de l'edifici afectada per l'obra.

Els riscos assegurats i les condicions que figuren a la pòlissa o pòlisses d'Assegurances, els posarà el Contractista, abans de contractar-los, en coneixement del Promotor, a l'objecte de recaptar d'aquest la seva prèvia conformitat o objeccions.

Conservació de l'obra

Art. 79 Si el Contractista, tot i essent la seva obligació, no atén la conservació de l'obra durant el termini de garantia, i si l'edifici no ha estat ocupat pel Promotor abans de la recepció definitiva, l'Arquitecte-Director, en representació del Promotor, podrà disposar tot el que calgui perquè s'atengui la vigilància, neteja i tot el necessari per la seva bona conservació, i s'abonarà tot per compte de la Contracta.

En abandonar el Contractista l'edifici, tant per bon acabament de les obres, com per resolució del contracte, està obligat a deixar-lo desocupat i net en el termini que l'Arquitecte-Director fixi.

Després de la recepció provisional de l'edifici i si la seva conservació és a càrrec del Contractista, no s'hi guardaran més eines, estris, materials, mobles, etc. que els indispensables per a la vigilància i neteja i pels treballs que fos necessari executar.

En tot cas, tant si l'edifici està ocupat com si no, el Contractista està obligat a revisar i reparar l'obra, durant el termini expressat, procedirà en la forma prevista en el present "Plec de Condicions Econòmiques".

Utilització pel contractista d'edificis o bens del Promotor

Art. 80 Quan durant l'execució de les obres el Contractista ocupi, amb la necessària i prèvia autorització del Promotor, edificis o utilitzi materials o útils que pertanyin al Promotor, tindrà obligació de adobar-los i conservar-los per fer l'entrega a l'acabament del contracte, en estat de perfecte conservació, reposarà els que s'hagin inutilitzat, sense dret a indemnització per aquesta reposició ni per les millores fetes en els edificis, propietats o materials que hagi utilitzat.

El Contractista a l'acabar el contracte i fer entrega del material, propietats o edificacions, si no ha complert amb el que es preveu en el paràgraf anterior, serà el Promotor qui haurà de dur-ho a terme a càrrec de la fiança dipositada pel contractista.

2.4 ANNEX AL PLEC DE CONDICIONS

2.4.1 FITXA DE CONDICIONS TÈCNIQUES GENERALS

El plec de Condicions Tècniques Generals complementarà en defecte de documentació del Plec de Condicions Tècniques Particulars, la Normativa assenyalada com d'obligat compliment, les normatives de compliment condicional per a la ubicació de l'edifici i establerta pels organismes de l'Administració Local i empreses concessionàries de serveis públics, la qual haurà d'ésser coneguda i complimentada per l'empresa constructora i els seus representants a l'obra; així com el Plec de Condicions Tècniques de la Direcció General d'Arquitectura de l'any 1960, i la reglamentació vigent sobre Seguretat i Salut en el Treball.

3.- PLEC DE PRESCRIPCIONS TÈCNiques

D - Tipus D

D0 - Família 0

D06 - FORMIGONS SENSE ADDITIUS

D060 - FORMIGONS SENSE ADDITIUS, AMB CEMENTS PÒRTLAND AMB ADDICIONS

0.- ELEMENTS QUE CONTEMPLA EL PLEC

D060M0B2.

1.- DEFINICIÓ I CARACTERÍSTIQUES DELS ELEMENTS

Mescla de ciment amb possibilitat de contenir addicions, granulats, sorra, aigua i additius, en el seu cas, elaborada a l'obra amb formigonera, d'ús no estructural.

La mescla ha de ser homogènia i sense segregacions.

No s'admet cap addició que no sigui cendres volants o fum de sílice.

Els components del formigó, la seva dosificació, el procés de fabricació i el transport han d'estar d'acord amb les prescripcions de l'EHE-08.

Assentament en el con d'Abrams (UNE 83313):

- Consistència seca: 0 - 2 cm
- Consistència plàstica: 3 - 5 cm
- Consistència tova: 6 - 9 cm
- Consistència fluida: 10 - 15 cm

Relació aigua-ciment: $\leq 0,65$

Contingut de ciment: $\leq 400 \text{ kg/m}^3$

Per als formigons amb addicions, el contingut d'addicions en estructures d'edificació ha de complir:

- Cendres volants: $\leq 35\%$ pes de ciment
- Fum de sílice: $\leq 10\%$ pes de ciment

Toleràncies:

- Assentament en el con d'Abrams:
 - Consistència seca: Nul·la
 - Consistència plàstica o tova: $\pm 10 \text{ mm}$
 - Consistència fluida: $\pm 20 \text{ mm}$

2.- CONDICIONS D'EXECUCIÓ I D'UTILITZACIÓ

Per a l'elaboració i la utilització de formigons, la temperatura ambient ha d'estar entre 5°C i 40°C.

No s'han de barrejar formigons frescos fabricats amb ciments incompatibles entre ells.

S'ha d'utilitzar abans que hagi començat l'adormiment.

El temps màxim entre l'addició de l'aigua al ciment i als granulats, i la col·locació del formigó, no pot ser superior a una hora i mitja.

Com a orientació l'inici de l'adormiment es situa aproximadament en 1,5 h.

La formigonera ha d'estar neta abans de començar l'elaboració del formigó.

L'ordre d'abocada dels materials ha de ser: aproximadament la meitat de l'aigua, el ciment i la sorra simultàniament, la grava i la resta de l'aigua.

Els additius fluidificants, superfluidificants i inhibidors de l'adormiment s'han d'afegir a l'aigua abans d'introduir-la a la formigonera.

L'additiu colorant s'ha d'afegir a la formigonera juntament amb el ciment i els granulats.

3.- UNITAT I CRITERIS D'AMIDAMENT

m3 de volum necessari elaborat a l'obra.

4.- NORMATIVA DE COMPLIMENT OBLIGATORI

Real Decreto 1247/2008, de 18 de julio, por el que se aprueba la Instrucción de Hormigón Estructural (EHE-08).

D0 - Família 0

D0B - ACER FERRALLAT O TREBALLAT

0.- ELEMENTS QUE CONTEMPLA EL PLEC

D0B2A100.

1.- DEFINICIÓ I CARACTERÍSTIQUES DELS ELEMENTS

Barres o conjunts de barres muntades, tallades i conformades, per a elements de formigó armat, elaborades a l'obra.

CARACTERÍSTIQUES GENERALS:

No es pot utilitzar cap acer que tingui picadures o un nivell d'oxidació que pugui afectar a les seves condicions d'adherència. La secció afectada ha de ser $\leq 1\%$ de la secció inicial.

El tallat de barres o filferros s'ha d'ajustar a l'especificat en la DT del projecte. El procés de tall no ha d'alterar les característiques geomètriques o mecàniques dels productes utilitzats.

El diàmetre interior del doblegament de les barres ha de complir:

- Ganxos, patilles i ganxos en U:
 - Diàmetres < 20 mm: $\geq 4 D$
 - Diàmetres ≥ 20 mm: $\geq 7 D$

El diàmetre mínim de doblegament de les barres ha de ser tal que no produeixi compressions excessives en el formigó en la zona de curvatura ni trencaments en la barra.

Tipus acer	Barres doblegades o corbades	
	D ≤ 25 mm	D > 25 mm
B 400	10 D	12 D
B 500	12 D	14 D

Els cercles o estreps han de seguir les mateixes prescripcions que les barres corrugades.

En els cercles o estreps, s'admeten diàmetres de doblegament inferiors per als diàmetres ≤ 12 mm, que han de complir:

- No han d'aparèixer principis de fissuració.
- Diàmetre de doblegament: $\geq 3 D$, ≥ 3 cm

L'acer redreçat no ha de tenir una variació significativa en les seves propietats, s'admeten variacions dins dels límits següents:

- Deformació sota càrrega màxima: $\leq 2,5\%$
- Alçària de la corruga:
 - Diàmetres ≤ 20 mm: $\leq 0,05$ mm
 - Diàmetres > 20 mm: $\leq 0,10$ mm

En cap cas, després de la manipulació, ha d'aparèixer principis de fissuració en els elements.

Toleràncies:

- Llargària en barres tallades o doblegades:
 - L ≤ 6000 mm: - 20 mm, + 50 mm
 - L > 6000 mm: - 30 mm, + 50 mm(on L es la llargària recta de les barres)
- Llargària en estreps o cercols:
 - Diàmetres ≤ 25 mm: ± 16 mm
 - Diàmetres > 25 mm: - 24 mm, + 20 mm(on la llargària es la del rectangle que circumscriu l'element)
- Diferència entre llargàries dels costats paral·lels de l'element: ≤ 10 mm
- Angle de doblegat de ganxos, patilles, ganxos en U i altres barres corbades: $\pm 5^\circ$

2.- CONDICIONS D'EXECUCIÓ I D'UTILITZACIÓ

La DF ha d'aprovar els plànols d'especejament de l'armadura, elaborats per la instal·lació de ferralla.

El doblegat de les armadures s'ha de fer a temperatura ambient, mitjançant doblegadores mecàniques i a velocitat constant, amb l'ajut de mandrí, de manera que es garanteixi una curvatura constant en tota la zona.

Si es necessari fer desdoblegaments, s'han de realitzar de manera que no es produeixi fissures o trencaments en les barres. En cas de desdoblegament d'armadures en calent, s'ha de prendre les precaucions necessàries per a no malmetre el formigó amb les altes temperatures

Les barres que s'han de doblegar, han d'anar envoltades de cèrcols o estreps en la zona del colze.

El redreçat de l'acer subministrat en rotlle, s'ha de fer amb maquinària específica que compleixi l'especificat en l'article 69.2.2 de la EHE-08.

El tallat de barres o filferros s'ha de realitzar per mitjans manuals (cisalla, etc.) o maquinària específica de tall automàtic.

No s'han d'adreçar els colzes excepte si es pot verificar que es realitza sense danys.

No s'han de doblegar un nombre elevat de barres en la mateixa secció d'una peça.

3.- UNITAT I CRITERIS D'AMIDAMENT

kg de pes necessari elaborat a l'obra, calculat amb el pes unitari teòric o qualsevol altre expressament acceptat per la DF.

Aquest criteri inclou les pèrdues de material com a conseqüència de les operacions específiques d'aquests treballs, com ara retalls i lligaments.

4.- NORMATIVA DE COMPLIMENT OBLIGATORI

Real Decreto 1247/2008, de 18 de julio, por el que se aprueba la Instrucción de Hormigón Estructural (EHE-08).

1 - CONJUNTS DE PARTIDES D'EDIFICACIÓ

13 - FONAMENTS I CONTENCIONS

135 - FONAMENTS DE FORMIGÓ ARMAT

0.- ELEMENTS QUE CONTEMPLA EL PLEC

135138A1.

1.- DEFINICIÓ I CONDICIONS DE LES PARTIDES D'OBRA EXECUTADES

Formació i reforç d'elements estructurals de fonamentació i contenció del terreny, amb formigó armat.

S'han considerat les unitats d'obra següents:

- Fonament en rasa de formigó armat, amb part proporcional d'encofrat
- Mur de contenció de formigó armat

L'execució de la unitat d'obra inclou les operacions següents:

- Neteja i preparació del pla de recolzament
- Col·locació dels separadors
- Muntatge i col·locació de l'armadura
- Subjecció dels elements que formen l'armadura
- Neteja del fons de l'encofrat
- Muntatge i col·locació dels elements de l'encofrat
- Pintat de les superfícies interiors de l'encofrat amb un producte desencofrant
- Tapat dels junts entre peces
- Col·locació dels dispositius de subjecció i travament
- Aplomat i anivellament de l'encofrat
- Subjecció de l'armadura a l'encofrat
- Humectació de l'encofrat
- Abocada de formigó
- Compactació del formigó mitjançant vibratge
- Reglejat i anivellament de la cara superior
- Cura del formigó
- Retirada dels apuntalaments i dels encofrats i entrada en càrrega segons el pla previst
- Desmuntatge i retirada de l'encofrat i de tot el material auxiliar, un cop la peça estructural estigui en condicions de suportar els esforços

CONDICIONS GENERALS:

L'element acabat ha de tenir una superfície uniforme, sense irregularitats.

Si la superfície ha de quedar vista ha de tenir, a més, una coloració uniforme sense regalims, taques, o elements adherits.

No han de tenir deformacions, cantells trencats ni fissures.

La superfície de formigó no ha de tenir defectes significatius (cocons, nius de grava, etc.) que puguin afectar la durabilitat del element.

No s'admeten les rebaves, les discontinuïtats en el formigonament, les superfícies deteriorades, els guerxaments, les esquerdes, les armadures visibles ni d'altres defectes que perjudiquin el seu comportament a l'obra o el seu aspecte exterior.

Els filferros i ancoratges de l'encofrat que hagin quedat fixats al formigó s'han de tallar al ras del parament.

En la zona de solapament s'ha de disposar armadures transversals amb secció igual o superior a la secció de la barra solapada més gran.

Fissuració màxima en funció de l'exposició ambiental definida a la taula 5.1.1.2 de la EHE-08:

- Elements formigó armat:
 - En classe d'exposició I: $\leq 0,4$ mm
 - En classe d'exposició IIa, IIb, H: $\leq 0,3$ mm
 - En classe d'exposició IIIa, IIIb, IV, F, Qa: $\leq 0,2$ mm
 - En classe d'exposició IIIc, Qb, Qc: $\leq 0,1$ mm
- Elements formigó pretensat:
 - En classe d'exposició I: $\leq 0,2$ mm
 - En classe d'exposició IIa, IIb, H: $\leq 0,2$ mm

Les toleràncies d'execució han de complir l'especificat en l'article 5 de l'annex 11 de la norma EHE-08.

ENCEPS, RASES I POUS:

Toleràncies d'execució:

- Desviació en planta, del centre de gravetat: < 2% dimensió en la direcció considerada, \pm 50 mm
- Nivell de la cara superior del fonament: + 20 mm, - 50 mm
- Dimensions en planta:
 - Fonaments encofrats: + 40 mm; -20mm
 - Fonaments formigonats contra el terreny (D:dimensió considerada):
 - $D \leq 1$ m: + 80 mm; -20mm
 - $1 \text{ m} < D \leq 2,5$ m: + 120 mm, -20mm
 - $D > 2,5$ m: + 200 mm, -20mm
- Secció transversal (D:dimensió considerada):
 - En tots els casos: + 5%(≤ 120 mm), - 5%(≤ 20 mm)
 - $D \leq 30$ cm: + 10 mm, - 8 mm
 - $30 \text{ cm} < D \leq 100$ cm: + 12 mm, - 10 mm
 - $100 \text{ cm} < D$: + 24 mm, - 20 mm
- Planor (EHE-08 art.5.2.e):
 - Cara superior del fonament: ± 16 mm/2 m
 - Cares laterals (fonaments encofrats) ± 16 mm/2 m

MURS DE CONTENCIÓ:

Toleràncies d'execució:

- Distància entre junts: ± 200 mm
- Amplària dels junts: ± 5 mm
- Desviació de la vertical (H alçària del mur):
 - $H \leq 6$ m. Extradòs: ± 30 mm, Intradòs: ± 20 mm
 - $H > 6$ m. Extradòs: ± 40 mm, Intradòs: ± 24 mm
- Gruix (e):
 - $e \leq 50$ cm: + 16 mm, - 10 mm
 - $e > 50$ cm: + 20 mm, - 16 mm
 - Murs formigonats contra el terreny: + 40 mm
- Desviació relativa de les superfícies planes intradòs o extradòs: ± 6 mm/3 m
- Desviació de nivell de l'aresta superior de l'intradòs, en murs vistos: ± 12 mm
- Acabat de la cara superior de l'alçat en murs vistos: ± 12 mm/3 m

2.- CONDICIONS DEL PROCÉS D'EXECUCIÓ

L'ordre d'execució de les feines ha de ser l'indicat en el primer apartat, on s'enumeren les operacions incloses a la unitat d'obra.

Cadascuna de les operacions que configuren la unitat d'obra ha de complir el seu plec de condicions.

Després d'executar cadascuna de les operacions que configuren la unitat d'obra, i abans de fer una operació que ocult el resultat d'aquesta, s'ha de permetre que la DF verifiqui que es compleix el plec de condicions de l'operació.

Abans de formigonar, s'ha d'humitejar l'encofrat i s'ha de comprovar la situació relativa de les armadures, el nivell, l'aplatat i la solidesa del conjunt.

No s'han de transmetre a l'encofrat vibracions de motors.

Quan entre la realització de l'encofrat i el formigonament passin més de tres mesos, s'ha de fer una revisió total de l'encofrat, abans de formigonar.

Per al control del temps de desencofrat, s'han d'anotar a l'obra les temperatures màximes i mínimes diàries mentre durin els treballs d'encofrat i desencofrat, així com la data en què s'ha formigonat cada element.

El desencofrat de l'element s'ha de fer sense cops ni sotragades.

Els encofrats d'elements rectes o plans de més de 6 m de llum lliure, s'han de disposar amb la contrafleixa necessària per a que, desencofrat i carregat l'element, aquest conservi una lleugera concavitat a l'intradòs. Aquesta contrafleixa sol ser de l'ordre d'una mil·lèsima de la llum.

S'han de col·locar separadors per a garantir el recobriment mínim i no han de produir fissures ni filtracions al formigó. La disposició dels separadors ha de complir l'especificat en la taula 69.8.2 de la EHE-08

No es procedirà al formigonat fins que la DF doni el vist-i-plau havent revisat armadures col·locades en posició definitiva.

El formigonat de cada element es realitzarà d'acord amb un pla establert prèviament que tindrà en compte les deformacions d'encofrats.

L'abocada del formigó s'ha de fer des d'una alçària inferior a 1 m, sense que es produeixin disgregacions. S'ha d'evitar la desorganització de les armadures, de les malles i d'altres elements.

L'estesa del formigó ha d'iniciar-se als extrems i avançar amb tota l'alçària de l'element.

Un cop reblert l'element no s'ha de corregir el seu anivellament.

Durant l'adormiment i primer període d'enduriment del formigó cal assegurar el manteniment de la humitat de l'element de formigó mitjançant el curat adequat i d'acord amb EHE-08.

Durant l'adormiment s'han d'evitar sobrecàrregues i vibracions que puguin provocar la fissuració de l'element.

3.- UNITAT I CRITERIS D'AMIDAMENT

FONAMENT EN RASA, MUR DE CONTENCIÓ:

m3 de volum de fonament o mur de contenció executat, mesurat d'acord amb les especificacions de la DT.

No inclou cap operació de moviment de terres.

4.- NORMATIVA DE COMPLIMENT OBLIGATORI

Real Decreto 1247/2008, de 18 de julio, por el que se aprueba la Instrucción de Hormigón Estructural (EHE-08).

E - PARTIDES D'OBRA D'EDIFICACIÓ

E2 - ENDERROCS, MOVIMENTS DE TERRES I GESTIÓ DE RESIDUS

E22 - MOVIMENTS DE TERRES

E222 - EXCAVACIONS DE RASES I POUS

0.- ELEMENTS QUE CONTEMPLA EL PLEC

E222142B.

1.- DEFINICIÓ I CONDICIONS DE LES PARTIDES D'OBRA EXECUTADES

Conjunt d'operacions per obrir rases i pous de fonaments, o de pas d'instal·lacions, realitzades amb mitjans mecànics o manuals, de forma contínua o realitzades per dames.

Conjunt d'operacions necessàries per obrir rases i pous de fonaments realitzades amb mitjans mecànics o amb utilització d'explosius.

L'execució de la unitat d'obra inclou les operacions següents:

- Preparació de la zona de treball
- Situació dels punts topogràfics exteriors a l'excavació
- Replanteig de la zona a excavar i determinació de l'ordre d'execució de les dames si és el cas
- Excavació de les terres
- Càrrega de les terres sobre camió, contenidor, o formació de cavallons a la vora de la rasa, segons indiqui la partida d'obra

CONDICIONS GENERALS:

Es considera terreny fluix, el capaç de ser foradat amb pala, que té un assaig SPT < 20.

Es considera terreny compacte, el capaç de ser foradat amb pic (no amb pala), que té un assaig SPT entre 20 i 50.

Es considera terreny de trànsit, el capaç de ser foradat amb màquina o escarificadora (no amb pic), que té un assaig SPT > 50 sense rebot.

Es considera terreny no classificat, des del capaç de ser foradat amb pala, que té un assaig SPT < 20, fins al capaç de ser foradat amb màquina o escarificadora (no amb pic), que té un assaig SPT > 50 sense rebot.

Es considera roca la que pot ser foradada amb compressor (no amb màquina), que té un rebot a l'assaig SPT.

L'element excavat ha de tenir la forma i les dimensions especificades en la DT, o en el seu defecte, les que determini la DF.

El fons de l'excavació ha de quedar anivellat.

El fons de l'excavació no ha de tenir material engrunat o fluix i les esquerdes i els forats han de quedar reblerts.

Els talussos perimetrals han de ser els fixats per la DF.

Els talussos han de tenir el pendent especificat a la DT.

La qualitat de terreny del fons de l'excavació requereix l'aprovació explícita de la DF.

Toleràncies d'execució:

- Dimensions: $\pm 5\%$, ± 50 mm
- Planor: ± 40 mm/m
- Replanteig: $< 0,25\%$, ± 100 mm
- Nivells: ± 50 mm
- Aplomat o talús de les cares laterals: $\pm 2^\circ$

2.- CONDICIONS DEL PROCÉS D'EXECUCIÓ

CONDICIONS GENERALS:

No s'ha de treballar amb pluja, neu o vent superior als 60 km/h.

S'han de protegir els elements de servei públic que puguin resultar afectats per les obres.

S'han d'eliminar els elements que puguin entorpir els treballs d'execució de la partida.

S'ha de seguir l'ordre dels treballs previst per la DF.

Abans de començar els treballs, es farà un replanteig previ que ha de ser aprovat per la DF.

Hi ha d'haver punts fixos de referència exteriors a la zona de treball, als quals s'hi han de referir totes les lectures topogràfiques.

Si cal fer rampes per accedir a la zona de treball, han de tenir les característiques següents:

- Amplària: $\geq 4,5$ m
- Pendent:

- Trams rectes: $\leq 12\%$
 - Corbes: $\leq 8\%$
 - Trams abans de sortir a la via de llargària ≥ 6 m: $\leq 6\%$
- El talús ha de ser fixat per la DF.
- La finalització de l'excavació de pous o rases per a fonaments o de lloses de fonamentació, s'ha de fer just abans de la col·locació del formigó de neteja, per mantenir la qualitat del sol.
- Si això no fos possible, es deixarà una capa de 10 a 15 cm sense excavar fins al moment que es pugui formigonar la capa de neteja.
- Cal extreure les roques suspeses, les terres i els materials amb perill de desprendiment.
- Cal extreure del fons de l'excavació qualsevol element susceptible de formar un punt de resistència local diferent de la resta, com ara roques, restes de fonaments, bosses de material tou, etc, i rebaixar el fons de l'excavació per tal que la sabata tingui un recolzament homogeni.
- No s'han d'acumular terres o materials a la vora de l'excavació.
- No s'ha de treballar simultàniament en zones superposades.
- S'ha d'estrebar sempre que consti al projecte i quan ho determini la DF. L'estrebada ha de complir les especificacions fixades al seu plec de condicions.
- S'han d'estrebar els terrenys engrunats i quan, en fondàries superiors a 1,30 m, es doni algun dels casos següents:
- S'hagi de treballar a dins
 - Es treballi en una zona immediata que pugui resultar afectada per una possible esllavissada
 - Hagi de quedar oberta en acabar la jornada de treball
- També sempre que, per altres causes (càrregues veïnes, etc.) ho determini la DF.
- S'ha de preveure un sistema de desguàs per tal d'evitar acumulació d'aigua dins l'excavació.
- S'ha d'impedir l'entrada d'aigües superficials.
- Si apareix aigua en l'excavació s'han de prendre les mesures necessàries per esgotar-la.
- Els esgotaments s'han de fer sense comprometre l'estabilitat dels talussos i les obres veïnes, i s'han de mantenir mentre durin els treballs de fonamentació. Caldrà verificar en terrenys argilosos, si cal fer un sanejament del fons de l'excavació.
- Els treballs s'han de fer de manera que molestin el mínim possible als afectats.
- En cas d'imprevistos (terrenys inundats, olors de gas, restes de construccions, etc.) s'han de suspendre els treballs i avisar la DF.
- No s'ha de rebutjar cap material obtingut de l'excavació sense l'autorització expressa de la DF.
- S'ha d'evitar la formació de pols, pel que cal regar les parts que s'hagin de carregar.
- L'operació de càrrega s'ha de fer amb les precaucions necessàries per a aconseguir unes condicions de seguretat suficients.
- S'ha de complir la normativa vigent en matèria mediambiental, de seguretat i salut i d'emmagatzematge i transport de productes de construcció.
- Les terres s'han de treure de dalt a baix sense soscavar-les.
- L'aportació de terres per a correcció de nivells ha de ser la mínima possible, de les mateixes existents i de compacitat igual.
- S'ha de tenir en compte el sentit d'estratificació de les roques.
- S'han de mantenir els dispositius de desguàs necessaris, per tal de captar i reconduir els corrents d'aigua interns, en els talussos.
- EXCAVACIÓ DE RASES EN PRESÈNCIA DE SERVEIS**
- Quan l'excavació es realitzi amb mitjans mecànics, cal que un operari extern al maquinista supervisi l'acció de la cullera o el martell, alertant de la presència de serveis.

3.- UNITAT I CRITERIS D'AMIDAMENT

m3 de volum excavat segons les especificacions de la DT, amidat com a diferència entre els perfils transversals del terreny aixecat abans de començar les obres i els perfils teòrics assenyalats als plànols, amb les modificacions aprovades per la DF.

No s'ha d'abonar l'excés d'excavació que s'hagi produït sense l'autorització de la DF, ni la càrrega i el transport del material ni els treballs que calguin per a reomplir-lo.

Inclou la càrrega, allisada de talussos, esgotaments per pluja o inundació i quantes operacions faci falta per a una correcta execució de les obres.

També estan inclosos en el preu el manteniment dels camins de comunicació entre el desmunt i les zones on han d'anar les terres, la seva creació, i la seva eliminació, si s'escau.

Tan sols s'han d'abonar els esllavissaments no provocats, sempre que s'hagin observat totes les prescripcions relatives a excavacions, entibacions i voladures.

4.- NORMATIVA DE COMPLIMENT OBLIGATORI

OBRES D'EDIFICACIÓ:

Real Decreto 314/2006, de 17 de marzo, por el que se aprueba el Código Técnico de la Edificación Parte 2. Documento Básico de Seguridad estructural de cimientos DB-SE-C.

OBRES D'ENGINYERIA CIVIL:

* Orden de 6 de febrero de 1976 por la que se aprueba el Pliego de prescripciones técnicas generales para obras de carreteras y puentes (PG 3/75)

* Orden de 28 de septiembre de 1989 por la que se modifica el artículo 104 del pliego de prescripciones técnicas generales para obras de carreteras y puentes (PG 3/75).

* Orden FOM/1382/2002 de 16 de mayo, por la que se actualizan determinados artículos del pliego de prescripciones técnicas generales para obras de carreteras y puentes relativos a la construcción de explanaciones, drenajes y cimentaciones.

Real Decreto 863/1985 de 2 de abril, por el que se aprueba el Reglamento General de Normas Básicas de Seguridad Minera.
Orden de 20 de marzo de 1986 por la que se aprueban determinadas Instrucciones Técnicas complementarias relativas a los capítulos IV,V,VII,IX y X del Reglamento General de Normas Básicas de Seguridad Minera

E3 - FONAMENTS

E31 - RASES I POUS

E315 - FORMIGONAMENT DE RASES I POUS

0.- ELEMENTS QUE CONTEMPLA EL PLEC

E31522J4.

1.- DEFINICIÓ I CONDICIONS DE LES PARTIDES D'OBRA EXECUTADES

Formigonament d'estructures i elements estructurals, amb formigó en massa, armat, per a pretensar, formigó autocompactant i formigó lleuger, de central o elaborat a l'obra en planta dosificadora, que compleixi les prescripcions de la norma EHE, abocat directament des de camió , amb bomba o amb cubilot, i operacions auxiliars relacionades amb el formigonament i la cura del formigó.

S'han considerat els elements a formigonar següents:

- Rases i pous

L'execució de la unitat d'obra inclou les operacions següents:

Formigonament:

- Preparació de la zona de treball

- Humectació de l'encofrat

- Abocada del formigó

- Compactació del formigó mitjançant vibratge, en el seu cas

- Curat del formigó

CONDICIONS GENERALS:

En l'execució de l'element s'han de complir les prescripcions establertes en la norma EHE-08 , en especial les que fan referència a la durabilitat del formigó i les armadures (art.8.2 i 37 de la EHE-08) en funció de les classes d'exposició.

El formigó estructural ha de fabricar-se en centrals específiques

El formigó col·locat no ha de tenir disgregacions o buits a la massa.

Després del formigonament les armadures han de mantenir la posició prevista a la DT.

La secció de l'element no ha de quedar disminuïda en cap punt per la introducció d'elements de l'encofrat ni d'altres.

La DF comprovarà l'ausència de defectes significatius en la superfície de formigó. En cas de considerar els defectes inadmissibles d'acord amb el projecte la DF valorarà la reparació.

L'element acabat ha de tenir una superfície uniforme, sense irregularitats.

Si la superfície ha de quedar vista ha de tenir, a més, una coloració uniforme sense regalims, taques, o elements adherits.

En el cas d'utilitzar matacà, les pedres han de quedar distribuïdes uniformement dins de la massa de formigó sense que es toquin entre elles.

La resistència característica del formigó es comprovarà d'acord amb l' article 86 de l'EHE-08

Les toleràncies d'execució han de complir l'especificat en l'article 5 de l'annex 11 de la norma EHE-08.

Les toleràncies en el recobriments i la posició de les armadures han de complir l'especificat en la UNE 36831.

No s'accepten toleràncies en el replanteig d'eixos en l'execució de fonaments de mitgeres, buits d'ascensor, passos d'instal·lacions, etc., fora que ho autoritzi explícitament la DF.

RASES I POU:

Toleràncies d'execució:

- Desviació en planta, del centre de gravetat: < 2% dimensió en la direcció considerada, \pm 50 mm
- Nivells:
 - Cara superior del formigó de neteja: + 20 mm, - 50 mm
 - Cara superior del fonament: + 20 mm, - 50 mm
 - Gruix del formigó de neteja: - 30 mm
- Dimensions en planta:
 - Fonaments encofrats: + 40 mm; -20mm
 - Fonaments formigonats contra el terreny (D:dimensió considerada):
 - $D \leq 1$ m: + 80 mm; -20mm
 - $1 \text{ m} < D \leq 2,5$ m: + 120 mm, -20mm
 - $D > 2,5$ m: + 200 mm, -20mm
- Secció transversal (D:dimensió considerada):
 - En tots els casos: + 5% (≤ 120 mm), - 5% (≤ 20 mm)
 - $D \leq 30$ cm: + 10 mm, - 8 mm
 - $30 \text{ cm} < D \leq 100$ cm: + 12 mm, - 10 mm
 - $100 \text{ cm} < D$: + 24 mm, - 20 mm
- Planor (EHE-08 art.5.2.e):
 - Formigó de neteja: ± 16 mm/2 m
 - Cara superior del fonament: ± 16 mm/2 m
 - Cares laterals (fonaments encofrats) : ± 16 mm/2 m

2.- CONDICIONS DEL PROCÉS D'EXECUCIÓ

FORMIGONAMENT:

Si la superfície sobre la que s'ha de formigonar ha sofert gelada, s'ha d'eliminar prèviament la part afectada.

La temperatura dels elements on es fa l'abocada ha de ser superior als 0°C.

El formigó s'ha de posar a l'obra abans que comenci l'adormiment, i a una temperatura $\geq 5^\circ\text{C}$.

La temperatura per a formigonar ha d'estar entre 5°C i 40°C. El formigonament s'ha de suspendre quan es prevegi que durant les 48 h següents la temperatura pot ser inferior a 0°C. Fora d'aquests límits, el formigonament requereix precaucions explícites i l'autorització de la DF. En aquest cas, s'han de fer provetes amb les mateixes condicions de l'obra, per a poder verificar la resistència realment assolida.

Si l'encofrat és de fusta, ha de tenir la humitat necessària per tal que no absorbeixi l'aigua del formigó.

No s'admet l'alumini en motlles que hagin d'estar en contacte amb el formigó.

No es procedirà al formigonat fins que la DF doni el vist-i-plau havent revisat armadures col·locades en posició definitiva.

La DF comprovarà l'absència de defectes significatius en la superfície de formigó. En cas de considerar els defectes inadmissibles d'acord amb el projecte la DF valorarà la reparació.

No es col·locarà en obra capes o tongades de formigó amb un gruix superior al que permeti una compactació completa de la massa

Si l'abocada del formigó es fa amb bomba, la DF ha d'aprovar la instal·lació de bombeig prèviament al formigonament.

No pot transcórrer més de 1,5 hores des de la fabricació del formigó fins al formigonament, a menys que la DF ho cregui convenient per aplicar medis que retardin l'adormiment.

No s'han de posar en contacte formigons fabricats amb tipus de ciments incompatibles entre ells.

L'abocada s'ha de fer des d'una alçària petita i sense que es produeixin disgregacions.

La compactació del formigó es realitzarà mitjançant processos adequats a la consistència de la mescla i de manera que s'eliminin forats i s'eviti la segregació.

S'ha de garantir que durant l'abocat i compactat del formigó no es produeixen desplaçaments de l'armadura.

La velocitat de formigonament ha de ser suficient per assegurar que l'aire no quedi agafat i assenti el formigó.

El formigonament s'ha de suspendre en cas de pluja o de vent fort. Eventualment, la continuació dels treballs, en la forma que es proposi, ha de ser aprovada per la DF.

En cap cas s'ha d'aturar el formigonament si no s'ha arribat a un junt adequat.

Els junts de formigonament han de ser aprovats per la DF abans del formigonament del junt.

En tornar a iniciar el formigonament del junt s'ha de retirar la capa superficial de morter, deixant els granulats al descobert i el junt net. Per a fer-ho no s'han d'utilitzar productes corrosius.

Abans de formigonar el junt s'ha d'humitejar, evitant que es facin tolls d'aigua en el junt.

Es poden utilitzar productes específics (com les resines epoxi) per a l'execució de junts sempre que es justifiqui i es supervisi

per la DF.

Un cop reblert l'element no s'ha de corregir el seu aplomat, ni el seu anivellament.

Durant l'adormiment i primer període d'enduriment del formigó cal assegurar el manteniment de la humitat de l'element de formigó mitjançant el curat adequat i d'acord amb EHE-08.

Durant l'adormiment s'han d'evitar sobrecàrregues i vibracions que puguin provocar la fissuració de l'element.

FORMIGÓ ESTRUCTURAL:

La compactació s'ha de realitzar per vibratge. El gruix màxim de la tongada depèn del vibrador utilitzat. S'ha de vibrar fins que s'aconsegueixi una massa compacta i sense que es produeixin disgregacions.

El vibratge ha de fer-se més intens a les zones d'alta densitat d'armadures, a les cantonades i als paraments.

FORMIGÓ ESTRUCTURAL AUTOCOMPACTANT:

No es necessita la compactació del formigó.

3.- UNITAT I CRITERIS D'AMIDAMENT

FORMIGONAMENT:

m³ de volum amidat segons les especificacions de la DT, amb aquelles modificacions i singularitats acceptades prèviament i expressament per la DF.

4.- NORMATIVA DE COMPLIMENT OBLIGATORI

Real Decreto 1247/2008, de 18 de julio, por el que se aprueba la Instrucción de Hormigón Estructural (EHE-08).

5.- CONDICIONS DE CONTROL D'EXECUCIÓ I DE L'OBRA ACABADA

CONTROL D'EXECUCIÓ. OPERACIONS DE CONTROL:

Els punts de control més destacables són els següents:

- Aprovació del pla de formigonat presentat pel contractista.
- Inspecció visual de totes les excavacions abans de la col·locació de les armadures, amb observació de l'estat de neteja i entrada d'aigua en tot el recinte.
- Presa de coordenades i cotes de totes les unitats d'obra abans del formigonat.
- Observació de la superfície sobre la que s'ha d'estendre el formigó i de les condicions d'encofrat. Mesura de les dimensions de totes les unitats estructurals d'obra, entre els encofrats, abans de formigonar.
- Verificació de la correcta disposició de l'armat i de les mesures constructives per tal d'evitar moviments de la ferralla durant el formigonat.
- Inspecció del procés de formigonat amb control, entre d'altres aspectes, de la temperatura i condicions ambientals.
- Control del desencofrat i del procés i condicions de curat.
- Presa de coordenades i cotes dels punts que hagin de rebre prefabricats, després del formigonat.

CONTROL D'EXECUCIÓ. CRITERIS DE PRESA DE MOSTRES:

Els controls s'han de realitzar segons les indicacions de la DF, i el contingut del capítol 17 de la norma EHE-08.

CONTROL D'EXECUCIÓ. INTERPRETACIÓ DE RESULTATS I ACTUACIONS EN CAS D'INCOMPLIMENT:

No es podrà iniciar el formigonat d'un element sense la corresponent aprovació de la DF.

CONTROL DE L'OBRA ACABADA. OPERACIONS DE CONTROL:

Els punts de control més destacables són els següents:

- Inspecció visual de la unitat finalitzada i control de les condicions geomètriques d'acabat, segons l'article 100. Control de l'element construït de l'EHE-08.
 - Assaigs d'informació complementària.
- De les estructures projectades i construïdes d'acord a la Instrucció EHE-08, en les que els materials i l'execució hagin assolit la qualitat prevista, comprovada mitjanç ant els controls preceptius, sols necessiten sotmetre's a assaigs d'informació i en particular a proves de càrrega, les incloses en els següents supòsits:
- Quan així ho disposi les Instruccions, reglaments específics de un tipus d'estructura o el plec de prescripcions tècniques particulars.
 - Quan degut a caràcter particular de l'estructura convingui comprovar que la mateixa reuneix certes condicions específiques.
- En aquest cas el plec de prescripcions tècniques particulars establirà els assaigs oportuns que s'han de realitzar, indicant amb tota precisió la forma de realitzar-los i la manera d'interpretar els resultats.
- Quan a judici de la Direcció Facultativa existeixin dubtes raonables sobre la seguretat, funcionalitat o durabilitat de l'estructura.

CONTROL DE L'OBRA ACABADA. CRITERIS DE PRESA DE MOSTRES:

Els controls s'han de realitzar segons les indicacions de la DF, i el contingut del capítol 17 de la norma EHE-08.

CONTROL DE L'OBRA ACABADA. INTERPRETACIÓ DE RESULTATS I ACTUACIONS EN CAS D'INCOMPLIMENT:

Si s'aprecien deficiències importants en l'element construït, la DF podrà encarregar assaigs d'informació complementària (testimonis, ultrasons, escleròmetre) sobre el formigó endurit, per tal de tenir coneixement de les condicions de resistència

assolides o altres característiques de l'element formigonat.

E3 - FONAMENTS

E31 - RASES I POUS

E31B - ARMADURES PER A RASES I POUS

0.- ELEMENTS QUE CONTEMPLA EL PLEC

E31B3000.

E3 - FONAMENTS

E31 - RASES I POUS

E31D - ENCOFRAT PER A RASES I POUS

0.- ELEMENTS QUE CONTEMPLA EL PLEC

E31DC100.

4.- NORMATIVA DE COMPLIMENT OBLIGATORI

NORMATIVA GENERAL:

Real Decreto 1247/2008, de 18 de julio, por el que se aprueba la Instrucción de Hormigón Estructural (EHE-08).

* Orden de 6 de febrero de 1976 por la que se aprueba el Pliego de prescripciones técnicas generales para obras de carreteras y puentes (PG 3/75)

E3 - FONAMENTS

E3Z - ELEMENTS ESPECIALS PER A FONAMENTS

0.- ELEMENTS QUE CONTEMPLA EL PLEC

E3Z112N1.

1.- DEFINICIÓ I CONDICIONS DE LES PARTIDES D'OBRA EXECUTADES

Formació de capa de neteja i anivellament, mitjançant l'abocada de formigó al fons de les rases o dels pous de fonamentació prèviament excavats.

L'execució de la unitat d'obra inclou les operacions següents:

- Neteja, refinat i preparació de la superfície del fons de l'excavació
 - Situació dels punts de referència dels nivells
-

- Abocada i estesa del formigó

- Curat del formigó

CONDICIONS GENERALS:

La superfície ha de ser plana i anivellada.

Els formigons de neteja han de tenir una dosificació mínima de 150 kg/m³ de ciment.

La mida màxima del granulat es recomanable sigui inferior a 30 mm.

Es tipificaran de la manera següent: HL-150/C/TM, on C = consistència i TM= mida màxima del granulat.

El formigó no ha de tenir disgregacions ni buits a la massa.

Gruix de la capa de formigó: ≥ 10 cm

Toleràncies d'execució:

- Gruix de la capa: - 30 mm

- Nivell: +20 / - 50 mm

- Planor: ± 16 mm/2 m

2.- CONDICIONS DEL PROCÉS D'EXECUCIÓ

L'acabat del fons de la rasa o pou, s'ha de fer immediatament abans de col·locar el formigó de neteja. Si ha de passar un temps entre l'excavació i l'abocada del formigó, cal deixar els 10 o 15 cm finals del terreny sense extreure, i fer l'acabat final del terreny just abans de fer la capa de neteja.

La temperatura ambient per a formigonar ha d'estar entre 5°C i 40°C.

El formigonament s'ha d'aturar, com a norma general, en cas de pluja o quan es preveu que durant les 48 hores següents la temperatura pot ser inferior a 0°C.

El formigó s'ha de col·locar abans d'iniciar l'adormiment.

L'abocada s'ha de fer sense que es produeixin disgregacions.

3.- UNITAT I CRITERIS D'AMIDAMENT

m² de superfície amidada segons les especificacions de la DT.

4.- NORMATIVA DE COMPLIMENT OBLIGATORI

Real Decreto 314/2006, de 17 de marzo, por el que se aprueba el Código Técnico de la Edificación Parte 2. Documento Básico de Seguridad estructural DB-SE.

Real Decreto 1247/2008, de 18 de julio, por el que se aprueba la Instrucción de Hormigón Estructural (EHE-08).

5.- CONDICIONS DE CONTROL D'EXECUCIÓ I DE L'OBRA ACABADA

OPERACIONS DE CONTROL:

Les tasques de control a realitzar són les següents:

- Observació de la superfície sobre la que s'ha d'estendre la capa de neteja.

- Inspecció del procés de formigonat amb control de la temperatura ambient.

- Control de les condicions geomètriques d'acabat (gruix, nivell i planor).

CRITERIS DE PRESA DE MOSTRES:

Les operacions de control s'han de realitzar segons les indicacions de la DF.

INTERPRETACIÓ DE RESULTATS I ACTUACIONS EN CAS D'INCOMPLIMENT:

No es podrà iniciar el formigonat d'un element sense la corresponent aprovació de la DF.

La correcció dels defectes observats ha d'anar a càrrec del contractista.

E4 - ESTRUCTURES

E43 - ESTRUCTURES DE FUSTA

E43J - BIGUETES DE FUSTA LAMINADA

0.- ELEMENTS QUE CONTEMPLA EL PLEC

E43J5132.

1.- DEFINICIÓ I CONDICIONS DE LES PARTIDES D'OBRA EXECUTADES

Formació d'elements estructurals amb perfils de fusta serrada, fusta laminada o fusta contralaminada, utilitzats directament o formant peces compostes.

S'han considerat els elements següents:

- Biguetes

L'execució de la unitat d'obra inclou les operacions següents:

Formació d'elements estructurals nous:

- Preparació de la zona de treball
- Replanteig i marcat dels eixos
- Col·locació i fixació provisional de la peça
- Aplomat i nivellació definitius
- Execució de les unions, en el seu cas
- Comprovació final de l'aploamat i dels nivells

CONDICIONS GENERALS:

La peça ha d'estar col·locada a la posició indicada a la DT, amb les modificacions aprovades per la DF.

La peça ha d'estar correctament aplomada i nivellada.

Cada element ha de dur les marques d'identificació suficients per tal de definir la seva posició a l'obra.

El tipus d'unió i els materials utilitzats per a la unió han de ser els indicats a la DT. En el seu defecte cal verificar que son capaços de resistir sense deformacions els esforços als que estaran sotmesos, d'acord amb les indicacions de l'apartat 8 del "Documento Básico SE-M Estructuras de Madera".

Quan la peça sigui composta, la disposició dels diferents elements de la peça, les seves dimensions, tipus de fusta, escairades i elements d'unió, s'han de correspondre amb les indicacions de la DT.

Els recolzaments de bigues i encavallades s'ha de fer sobre superfícies horitzontals.

Els extrems dels pilars, bigues i biguetes han de restar separats dels paraments, per tal d'evitar podriments.

La separació dels perfils de fusta als paraments d'obra ha de ser de 15 mm coma mínim, per tal de permetre la ventilació de la fusta.

Cal que hi hagi un material que impedeixi el pas d'humitat als recolzaments de la fusta sobre les bases.

La cara superior i les testes dels elements de fusta que restin exposats a la intempèrie, cal que estiguin protegits de l'acció de la pluja, amb elements que permetin la ventilació.

Toleràncies d'execució:

- Fusta laminada: les dimensions i desviacions admissibles respecte a les mides nominals han de complir els límits segons la norma UNE EN 390.
- Corbament de columnes i bigues mesurada al punt mig del tram:
 - Fusta laminada: 1/500 de la llargada del tram
 - Fusta massissa: 1/300 de la llargada del tram

2.- CONDICIONS DEL PROCÉS D'EXECUCIÓ

CONDICIONS GENERALS:

El constructor ha d'elaborar els plànols de taller i un programa de muntatge que han de ser aprovats per la DF abans d'iniciar els treballs en obra.

La DF ha d'haver aprovat els plànols de taller abans d'iniciar l'execució de l'obra. Qualsevol modificació durant els treballs ha d'aprovar-la la DF i reflectir-se posteriorment en els plànols de taller.

Si durant el transport el material ha sofert desperfectes que no poden ser corregits o es preveu que després d'arreglar-los afectarà al seu treball estructural, la peça ha de ser substituïda.

La secció de l'element no ha de quedar disminuïda pels sistemes de muntatge utilitzats.

No s'han de començar les unions de muntatge fins que no s'hagi comprovat que la posició dels elements de cada unió coincideix exactament amb la posició definitiva.

No s'han de forçar les peces per a realitzar les unions.

Quan es faci necessari tesar alguns elements de l'estructura abans de posar-la en servei, s'indicarà en els Plànols i Plec de Condicions Tècniques Particulars la forma en què s'ha fet i els medis de comprovació i mesura.

Les parts que hagin de quedar de difícil accés després del seu muntatge, però sense estar en contacte, rebran les capes de vernís o pintura, si està prescrita, després de la inspecció i l'acceptació de la DF i abans del muntatge.

La preparació de les unions que s'hagin de realitzar a obra es farà a taller.

COL·LOCACIÓ AMB CARGOLS:

Els forats per als cargols s'han de fer amb perforadora mecànica.

És recomanable que, sempre que sigui possible, es perforin d'un sol cop els forats que travessin dues o més peces.

Després de perforar les peces s'han de separar per a eliminar les rebaves.

El cargols d'una unió s'han de collar inicialment al 80% del moment torsor final, començ ant pels situats al centre, i s'acabaran de collar en una segona fase.

3.- UNITAT I CRITERIS D'AMIDAMENT

m3 de volum amidat segons les especificacions de la DT, amb aquelles modificacions i singularitats acceptades prèviament i expressament per la DF.

El volum de les peces compostes es la suma dels volums de cada un dels seus perfils, llargària x secció teòrica, incloent la llargària dels encaixos i solapaments.

4.- NORMATIVA DE COMPLIMENT OBLIGATORI

Real Decreto 314/2006, de 17 de marzo, por el que se aprueba el Código Técnico de la Edificación Parte 2. Documento Básico de Seguridad estructural Madera DB-SE-M.

UNE-EN 1194:1999 Estructuras de madera. Madera laminada encolada. Clases resistentes y determinación de los valores característicos.

UNE-EN 408:2004 Estructuras de madera. Madera aserrada y madera laminada encolada para uso estructural. Determinación de algunas propiedades físicas y mecánicas.

ETA-06/0138 KLH solid wood slabs

E4 - ESTRUCTURES

E44 - ESTRUCTURES D'ACER

0.- ELEMENTS QUE CONTEMPLA EL PLEC

E441A125,E4438115.

1.- DEFINICIÓ I CONDICIONS DE LES PARTIDES D'OBRA EXECUTADES

Formació d'elements estructurals amb perfils normalitzats d'acer, utilitzats directament o formant peces compostes.

S'han considerat els elements següents:

- Pilars
- Elements d'ancoratge
- Bigues
- Biguetes
- Llindes
- Traves
- Encavallades
- Corretges
- Elements auxiliars (elements d'encastament, de recolzament i rigiditzadors)

S'han considerat els tipus de perfils següents:

- Perfils d'acer laminat en calent, de les sèries IPN, IPE, HEA, HEB, HEM o UPN, d'acer S275JR , S275J0, S275J2, S355JR, S355J0 o S355J2, segons EAE 2011, UNE-EN 10025-2
- Perfils d'acer laminat en calent de les sèries L, LD, T, rodó, quadrat , rectangular o planxa, d'acer S275JR, S275J0, S275J2, S355JR, S355J0 o S355J2, segons EAE 2011, UNE-EN 10025-2
- Perfils foradats d'acer laminat en calent de les sèries rodó, quadrat o rectangular d'acer S275J0H o S355J2H, segons EAE 2011, UNE-EN 10210-1
- Perfils foradats conformats en fred de les sèries rodó, quadrat o rectangular d'acer S275J0H o S355J2H, segons EAE 2011, UNE-EN 10219-1
- Perfils conformats en fred, de les sèries L, LD, U, C, Z, o Omega, d'acer S235JR C, segons EAE 2011, UNE-EN 10025-2

S'han considerat els acabats superficials següents:

- Pintat amb una capa d'emprimació antioxidant
-

- Galvanitzat

S'han considerat els tipus de col·locació següents:

- Col·locació amb soldadura
- Col·locació amb cargols
- Col·locació sobre obres de fàbrica o de formigó, recolzats o encastats

L'execució de la unitat d'obra inclou les operacions següents:

- Preparació de la zona de treball
- Replanteig i marcat dels eixos
- Col·locació i fixació provisional de la peça
- Aplomat i nivellació definitius
- Execució de les unions, en el seu cas
- Comprovació final de l'aploamat i dels nivells

CONDICIONS GENERALS:

Els materials utilitzats han de tenir la qualitat establerta a la DT. No s'han de fer modificacions sense autorització de la DF encara que suposin un increment de les característiques mecàniques.

La peça ha d'estar col·locada a la posició indicada a la DT, amb les modificacions aprovades per la DF.

La peça ha d'estar correctament aplomada i nivellada.

Quan la peça sigui composta, la disposició dels diferents elements de la peça, les seves dimensions, tipus d'acer i perfils s'han de correspondre amb les indicacions de la DT.

Cada component de l'estructura ha de dur una marca d'identificació que ha de ser visible després del muntatge. Aquesta marca no ha d'estar feta amb entalladura cisellada .

La marca d'identificació ha d'indicar l'orientació de muntatge del component estructural quan aquesta no es dedueixi clarament de la seva forma.

Els elements de fixació, i les xapes, plaques petites i accessoris de muntatge han d'anar embalats i identificats adequadament.

L'element ha d'estar pintat amb una capa de protecció de pintura antioxidant, excepte si està galvanitzat.

Els cantells de les peces no han de tenir òxid adherit, rebaves, estries o irregularitats que dificultin el contacte amb l'element que s'han d'unir.

Si el perfil està galvanitzat, la col·locació de l'element no ha de produir desperfectes en el recobriment del zinc.

L'element no s'ha d'adreçar un cop col·locat definitivament.

No es permet reb lir amb soldadura els forats que han estat practicats a l'estructura per a disposar cargols provisionals de muntatge.

Toleràncies d'execució:

- En obres d'edificació: Límits establerts als apartats 11.1 i 11.2 del DB-SE A i a l'article 80 de la EAE.
- En obres d'enginyeria civil: Límits establerts a l'article 640.12 del PG3 i l'article 80 de la EAE.

PILARS:

Si la base del pilar ha de quedar embeguda dins de formigó no necessitarà protecció 30 mm per sota del nivell del formigó.

L'espai entre la placa de recolzament del pilar i els fonaments s'ha de rebllir amb beurada de ciment, beurades especials o formigó fi.

Abans del reblliment, l'espai situat sota la placa de recolzament d'acer, ha d'estar net de líquids, gel, residus i de qualsevol material contaminant.

La quantitat de beurada utilitzada ha de ser suficient per a que aquest espai quedi completament rebllert.

Segons el gruix a rebllir les beurades han de ser dels següents tipus:

- Gruixos nominals inferiors a 25 mm: barreja de ciment pòrtland i aigua
 - Gruixos nominals entre 25 i 50 mm: morter fluït de ciment pòrtland de dosificació no inferior a 1:1
 - Gruixos nominals superiors a 50 mm: morter sec de ciment pòrtland de dosificació no inferior a 1:2 o formigó fi
- Les beurades especials han de ser de baixa retracció i s'han d'utilitzar seguint les instruccions del seu fabricant.

COL·LOCACIÓ AMB CARGOLS:

S'utilitzaran cargols normalitzats d'acord a les normes recollides a la taula 29.2.b de la EAE

Els cargols aixamfranats, cargols calibrats, pern articulats i els cargols hexagonals d'injecció s'han d'utilitzar seguint les instruccions del seu fabricant i han de complir els requisits addicionals establerts a l'article 29.2 de la EAE.

La situació dels cargols a la unió ha de ser tal que redueixi la possibilitat de corrosió i pandeig local de les xapes, i ha de facilitar el muntatge i les inspeccions.

El diàmetre nominal mínim dels cargols ha de ser de 12 mm.

La rosca pot estar inclosa en el pla de tall, excepte en el cas que els cargols s'utilitzin com a calibrats.

Després del collat l'espiga del cargol ha de sobresortir de la rosca de la femella. Entre la superfície de recolzament de la femella i la part no roscada de l'espiga ha d'haver, com a mínim:

- En cargols pretesats: 4 filets complets més la sortida de la rosca

- En cargols sense pretesar: 1 filet complet més la sortida de la rosca

Les superfícies dels caps de cargols i femelles han d'estar perfectament planes i netes.

En els cargols col·locats en posició vertical, la femella ha d'estar situada per sota del cap del cargol.

En els forats rodons normals i amb cargols sense pretesar no és necessari utilitzar volanderes. Si s'utilitzen han d'anar sota el cap dels cargols, han de ser aixamfranades i el xamfrà ha d'estar situat en direcció al cap del cargol.

En els cargols pretesats, les volanderes han de ser planes endurides i han d'anar col·locades de la forma següent:

- Cargols 10.9: sota el cap del cargol i de la femella

- Cargols 8.8: sota de l'element que gira

Toleràncies d'execució:

- Franquícia màxima entre superfícies adjacents:

- Si s'utilitzen cargols no pretesats: 2 mm

- Si s'utilitzen cargols pretesats: 1 mm

- Diàmetre dels forats:

- En obres d'edificació: Límits establerts a l'apartat 11.1 del DB-SE A i a l'article 76.2 de la EAE

- En obres d'enginyeria civil: Límits establerts als apartats 640.5.1.3 i 640.5.1.4 del PG3 i a l'article 76.2 de la EAE

- Posició dels forats:

- En obres d'edificació: Límits establerts a l'apartat 11.1 del DB-SE A i a l'article 76.2 de la EAE

- En obres d'enginyeria civil: Límits establerts al apartat 640.5.1.1 del PG3 i a l'article 76.2 de la EAE

COL·LOCACIÓ AMB SOLDADURA:

El material d'aportació utilitzat ha de ser apropiat als materials a soldar i al procediment de soldadura.

Les característiques mecàniques del material d'aportació han de ser superiors a les del material base.

En acers de resistència millorada a la corrosió atmosfèrica, la resistència a la corrosió del material d'aportació ha de ser equivalent a la del material base.

El plec de prescripcions tècniques particulars definirà el sistema de protecció enfront la corrosió.

Els mètodes de protecció podran ser:

- Metalització, segons la UNE-EN ISO 2063.

- Galvanització en calent, segons la UNE-EN ISO 1461.

- Sistemes de pintura, segons la UNE-EN ISO 12944.

2.- CONDICIONS DEL PROCÉS D'EXECUCIÓ

CONDICIONS GENERALS:

El constructor ha d'elaborar els plànols de taller i un programa de muntatge que han de ser aprovats per la DF abans d'iniciar els treballs en obra.

Qualsevol modificació durant els treballs ha d'aprovar-la la DF i reflectir-se posteriorment en els plànols de taller.

Els components estructurals s'han de manipular evitant que es produeixin deformacions permanents i procurant que els desperfectes superficials siguin mínims. Han d'anar protegits en els punts de subjecció.

Tot subconjunt estructural que durant les operacions de càrrega, transport, emmagatzematge i muntatge experimenti desperfectes, s'ha de reparar fins que sigui conforme.

Si durant el transport el material ha sofert desperfectes que no poden ser corregits o es preveu que després d'arreglar-los afectarà al seu treball estructural, la peça ha de ser substituïda.

Els components de l'estructura s'han d'emmagatzemar apilats sobre el terreny sense estar en contacte amb el terra i de forma que no es produeixi acumulació d'aigua.

El muntatge de l'estructura s'ha de fer d'acord amb el programa de muntatge i garantint la seguretat estructural en tot moment.

Durant les operacions de muntatge, l'estructura ha de resistir, en condicions de seguretat, les càrregues provisionals de muntatge i els efectes de les càrregues de vent.

Les traves i encastaments o subjeccions provisionals s'han de mantenir en la seva posició fins que l'avanç del muntatge permeti que puguin ser retirats de forma segura.

Les unions per a peces provisionals necessàries per al muntatge s'han de fer de forma que no debilitin l'estructura ni disminueixin la seva capacitat de servei.

La secció de l'element no ha de quedar disminuïda pels sistemes de muntatge utilitzats.

Els dispositius d'ancoratge provisionals s'han d'assegurar per a evitar que s'afluïxin de forma involuntària.

Durant el procés de muntatge, el constructor ha de garantir que ninguna part de l'estructura estigui deformada o sobrecarregada permanentment per l'apilament de materials estructurals o per càrregues provisionals de muntatge.

Un cop muntada una part de l'estructura, s'ha d'alinear al més aviat possible i immediatament després completar el cargolament.

No s'han de fer unions permanents fins que una part suficient de l'estructura no estigui ben alineada, anivellada, aplomada i

unida provisionalment de manera que no es produeixin desplaçaments durant el muntatge o l'alineació posterior de la resta de l'estructura.

La preparació de les unions que s'hagin de realitzar a obra es farà a taller.

Els desperfectes que les operacions de magatzematge i manipulació ocasionin en l'acabat superficial de l'estructura s'han de reparar amb procediments adequats.

Es tindrà especial cura del drenatge de cobertes i façanes, així com s'evitaran zones on es pugui dipositar l'aigua de forma permanent.

Els elements de fixació i ancoratge disposaran de protecció adient a la classe d'exposició ambiental.

Per a la reparació de superfícies galvanitzades s'han d'utilitzar productes de pintura adequats aplicats sobre àrees que agafin, com a mínim, 10 mm de galvanització intacta.

Les parts que hagin de quedar de difícil accés després del seu muntatge han de rebre el tractament de protecció després de la inspecció i acceptació de la DF i abans del muntatge.

Les estructures amb planxes i peces primes conformades en fred s'executaran considerant els requisits addicionals de la UNE-ENV 1090-2.

Les estructures amb acers d'alt límit elàstic s'executaran considerant els requisits addicionals de la UNE-ENV 1090-3.

Les estructures amb gelosia de secció foradada s'executaran tenint en compte els requisits addicionals de la UNE-ENV 1090-4.

COL·LOCACIÓ AMB CARGOLS:

Els forats per als cargols s'han de fer amb perforadora mecànica. S'admet un altre procediment sempre que proporcioni un acabat equivalent.

Es permet l'execució de forats amb punxonatge sempre que compleixin els requisits establerts a l'apartat 10.2.3 del DB-SE A en obres d'edificació o els establerts a l'apartat 640.5.1.1 del PG3 en obres d'enginyeria civil.

És recomanable que, sempre que sigui possible, es perforin d'un sol cop els forats que travessin dues o més peces.

Els forats allargats s'han de fer amb una operació de punxonatge, o amb la perforació o punxonatge de dos forats i posterior oxitall.

Després de perforar les peces i abans d'unir-les s'han d'eliminar les rebaves.

Els cargols i les femelles no s'han de soldar, a menys que així ho expliciti el plec de condicions tècniques particulars.

S'han de col·locar el nombre suficient de cargols de muntatge per assegurar la immobilitat de les peces armades i el contacte íntim de les peces d'unió.

Les femelles s'han de muntar de manera que la seva marca de designació sigui visible després del muntatge.

En els cargols sense pretesar, cada conjunt de cargol, femella i volandera(es) s'ha de collar fins arribar al "collat a tocar" sense sobretesar els cargols. En grups de cargols aquest procés s'ha de fer progressivament començant pels cargols situats al centre. Si és necessari s'han de fer cicles addicionals de collat.

Abans de començar el pretesat, els cargols pretesats d'un grup s'han de collar d'acord amb el que s'ha indicat per als cargols sense pretesar. Per a que el pretesat sigui uniforme s'han de fer cicles addicionals de collat.

S'han de retirar els conjunts de cargol pretesat, femella i volandera(es) que després de collats fins al pretesat mínim, s'afluixin.

El collat dels cargols pretesats s'ha de fer seguint un dels procediments següents:

- Mètode de la clau dinamomètrica.
- Mètode de la femella indicadora.
- Mètode conminat.

Les superfícies que han de transmetre esforços per fricció s'han de netejar d'olis amb netejadors químics. Després de la preparació i fins l'armat i cargolat s'han de protegir amb cobertes impermeables.

La zona sense revestir situada al voltant del perímetre de la unió amb cargols no s'ha de tractar fins que no s'hagi inspeccionat la unió.

COL·LOCACIÓ AMB SOLDADURA:

Els procediments autoritzats per a realitzar unions soldades són:

- Per arc elèctric manual amb elèctrode revestit
- Per arc amb fil tubular, sense protecció gasosa
- Per arc submergit amb fil/filferro
- Per arc submergit amb elèctrode nu
- Per arc amb gas inert
- Per arc amb gas actiu
- Per arc amb fil tubular, amb protecció de gas actiu
- Per arc amb fil tubular, amb protecció de gas inert
- Per arc amb elèctrode de wolfram i gas inert
- Per arc de connectors

Les soldadures s'han de fer protegides dels efectes directes del vent, de la pluja i de la neu.

A l'obra i a disposició del personal encarregat de soldar hi ha d'haver un pla de soldatge, que ha d'incloure, com a mínim, els detalls, mida i tipus de les unions, especificacions dels tipus d'electròdes i preescalfament, seqüència de soldadura, limitacions a la soldadura discontinua i comprovacions intermèdies, girs o voltes de les peces necessàries per la soldadura, detall de les fixacions provisionals, disposicions en front l'esquinçament laminar, referència al pla d'inspecció i assaigs, i tots els requeriments per al identificació de les soldadures.

Les soldadures s'han de fer per soldadors certificats per un organisme acreditat i qualificats segons la UNE-EN 287-1.

La coordinació de les tasques de soldadura s'ha de fer per soldadors qualificats i amb experiència amb el tipus d'operació que supervisen.

Abans de començar a soldar s'ha de verificar que les superfícies i vores a soldar són adequades al procés de soldadura i que estan lliures de fissures.

Totes les superfícies a soldar s'han de netejar de qualsevol material que pugui afectar negativament la qualitat de la soldadura o perjudicar el procés de soldatge. S'han de mantenir seques i lliures de condensacions.

Els components a soldar han d'estar correctament col·locats i fixos en la seva posició mitjançant dispositius adequats o soldadures de punteig, de manera que les unions a soldar siguin accessibles i visibles per al soldador. No s'han d'introduir soldadures addicionals.

El muntatge de l'estructura s'ha de fer de manera que les dimensions finals dels components estructurals estiguin dintre de les toleràncies establertes.

Els dispositius provisionals utilitzats per al muntatge de l'estructura, s'han de retirar sense fer malbé les peces.

Les soldadures provisionals s'han d'executar seguint les especificacions generals. S'han d'eliminar totes les soldadures de punteig que no s'incorporin a les soldadures finals.

Quan el tipus de material de l'acer i/o la velocitat de refredament puguin produir un enduriment de la zona tèrmicament afectada s'ha de considerar la utilització del precalentament. Aquest s'ha d'estendre 75 mm en cada component del metall base.

No s'ha d'accelerar el refredament de les soldadures amb mitjans artificials.

Els cordons de soldadura successius no han de produir osques.

Després de fer un cordó de soldadura i abans de fer el següent, cal netejar l'escòria per mitjà d'una picola i d'un raspall.

L'execució dels diferents tipus de soldadures s'ha de fer d'acord amb els requisits establerts a l'apartat 10.3.4 del DB-SE A i l'article 77 de la EAE per a obres d'edificació o d'acord amb l'article 640.5.2 del PG3 i l'article 77 de la EAE per a obres d'enginyeria civil.

No s'han d'utilitzar materials de protecció que perjudiquin la qualitat de la soldadura a menys de 150 mm de la zona a soldar.

Les soldadures i el metall base adjacent no s'han de pintar sense haver eliminat prèviament l'escòria.

3.- UNITAT I CRITERIS D'AMIDAMENT

BIGUES, BIGUETES, CORRETGES, ENCAVALLADES, LLINDES, PILARS, TRAVES, ELEMENTS D'ANCORATGE, ELEMENTS AUXILIARS:

kg de pes calculat segons les especificacions de la DT, d'acord amb els criteris següents:

- El pes unitari per al seu càlcul ha de ser el teòric
- Per a poder utilitzar un altre valor diferent del teòric, cal l'acceptació expressa de la DF.

Aquest criteri inclou les pèrdues de material corresponents a retalls.

4.- NORMATIVA DE COMPLIMENT OBLIGATORI

OBRES D'EDIFICACIÓ:

Real Decreto 751/2011, de 27 de mayo, por el que se aprueba la Instrucción de Acero Estructural (EAE).

Real Decreto 314/2006, de 17 de marzo, por el que se aprueba el Código Técnico de la Edificación Parte 2. Documento Básico de Acero DB-SE-A

* UNE-ENV 1090-1:1997 Ejecución de estructuras de acero. Parte 1: Reglas generales y reglas para edificación.

OBRES D'ENGINYERIA CIVIL:

Real Decreto 751/2011, de 27 de mayo, por el que se aprueba la Instrucción de Acero Estructural (EAE).

Orden de 6 de febrero de 1976 por la que se aprueba el Pliego de prescripciones técnicas generales para obras de carreteras y puentes (PG 3/75)

5.- CONDICIONS DE CONTROL D'EXECUCIÓ I DE L'OBRA ACABADA

CONTROL D'EXECUCIÓ. OPERACIONS DE CONTROL:

Abans de l'inici de l'execució, la DF verificarà que existeix un programa de control desenvolupat per el constructor, tant per als productes com per a l'execució.

Previ al subministrament, el constructor presentarà a la DF la següent documentació:

- Acreditació que el procés de muntatge al taller dels elements de l'estructura posseeix distintiu de qualitat reconegut.
- Acreditació que els productes d'acer posseeixen distintiu de qualitat reconegut.

- En processos de soldadura, certificats d'homologació dels soldadors segons UNE-EN 2871 i del procés de soldadura segons UNE-EN ISO 15614-1.

La D.F comprovarà que els productes d' acer subministrats pel taller a l'obra, s'acompanyen de la seva fulla de subministrament, en cas que no es pugui realitzar la traçabilitat de la mateixa, aquesta serà rebutjada.

Prèvi a l'execució es fabricaran per a cada element i cada material a tallar, com a mínim quatre provetes, per part del control extern de l'entitat de control segons l'article 91.2.2.1 de la EAE.

Es comprovarà que les dimensions dels elements elaborats al taller son les mateixes que les dels plànols de taller , considerant-se les toleràncies al plec de condicions.

Amb anterioritat a la fabricació, el constructor proposarà la seqüència d'armat i soldadura, aquesta haurà de ser aprovada per la D.F.

Es marcaran les peces amb pintura segons plànols de taller, per identificar-les durant el muntatge al taller i a l'obra.

L'autocontrol del procés de muntatge inclourà com a mínim:

- Identificació del elements.
- Situació dels eixos de simetria.
- Situació de les zones de suport contigües.
- Paral·lelisme d'ales i platabandes.
- Perpendicularitat d'ales i ànimes.
- Abonyegament, rectitud i planor d'ales i ànimes.
- Contrafletxes.

La freqüència de comprovació serà del 100% per elements principals i del 25% per a elements secundaris.

La DF comprovarà amb antelació al muntatge la correspondència entre el projecte i els elements elaborats al taller, i la documentació del subministrament.

El constructor elaborarà la documentació corresponent al muntatge, aquesta serà aprovada per la D.F., i com a mínim inclourà:

- Memòria de muntatge.
- Plànols de muntatge.
- Programa d'inspecció.

Es comprovarà la conformitat de totes les operacions de muntatge, especialment:

- L'ordre de cada operació.
- Eines utilitzades.
- Qualificació del personal.
- Traçabilitat del sistema.

UNIONS SOLDADES:

Els soldadors hauran d'estar en disposició de la qualificació adient conforme al apartat 77.4.2 de la EAE.

Cada soldador identificarà el seu treball amb marques personals no transferibles.

La soldadura es realitzarà segons l'apartat 77.4.1 de la EAE, el constructor realitzarà el assajos i proves necessàries per establir el mètode de soldadura més adient.

Abans de realitzar la soldadura, es farà una inspecció de les peces a unir segons la UNE-EN 970.

Les inspeccions de les soldadures les realitzarà un inspector de soldadura de nivell 2 o persona autoritzada per la D.F.

UNIONS CARGOLADES:

Es comprovaran els parells de serratge aplicats als cargols.

En el cas de cargols pretensats es comprovarà que l'esforç aplicat és superior al mínim establert.

CONTROL D'EXECUCIÓ. CRITERIS DE PRESA DE MOSTRES:

Els controls s'han de fer segons les indicacions de la DF.

La mesura de les longituds es farà amb regla o cinta metàl·lica, d'exactitud no menor de 0,1 mm en cada metre, i no menor que 0,1 per mil en longituds majors.

La mesura de les fletxes de les barres es realitzarà per comparació entre la directriu del perfil i la línia recta definida entre les seccions extremes materialitzada amb un filferro tesat.

UNIONS SOLDADES:

La DF determinarà les soldadures que han de ser objecte d'anàlisi.

Els percentatges indicats poden ser variats, segons criteris de la DF, en funció dels resultats de la inspecció visual realitzada i dels anàlisis anteriors.

UNIONS CARGOLADES:

La DF determinarà les unions que han de ser objecte d'anàlisi.

CONTROL D'EXECUCIÓ. INTERPRETACIÓ DE RESULTATS I ACTUACIONS EN CAS D'INCOMPLIMENT:

El taller de fabricació ha de disposar d'un control dimensional adequat.

Quan es sobrepassi alguna de les toleràncies especificades en algun control, es corregirà la implantació en obra. A més a més, s'augmentarà el control, en l'apartat incomplet, fins a un 20% d'unitats. Si encara es troben irregularitats, es faran les oportunes correccions i/o rebuigs i es farà el control sobre el 100 % de les unitats amb les oportunes actuacions segons el resultat.

UNIONS SOLDADES:

La qualificació dels defectes observats en les inspeccions visuals i en les realitzades per mètodes no destructius, es farà d'acord amb les especificacions fixades al Plec de Condicions Particulars de l'obra.

CONTROL DE L'OBRA ACABADA. OPERACIONS DE CONTROL:

Inspecció visual de la unitat acabada.

En l'estructura acabada han de realitzar-se, les comprovacions i proves de servei previstes en projecte i/o ordenades per DF conjuntament amb les exigides per la normativa vigent.

UNIONS SOLDADES:

En l'estructura acabada han de realitzar-se, les comprovacions i proves de servei previstes en projecte i/o ordenades per DF conjuntament amb les exigides per la normativa vigent.

Es controlaran tots els cordons de soldadura.

Les soldadures que durant el procés de fabricació resultin inaccessibles, seran inspeccionades amb anterioritat.

A l'autocontrol de les soldadures es comprovarà com a mínim:

-Inspecció visual de tots els cordons.

-Comprovacions mitjançant assajos no destructius segons la taula 91.2.2.5 de la EAE.

Es realitzaran els següents assajos no destructius segons la norma EN12062

-Líquids penetrants(LP) segons UNE-EN 1289.

-Partícules magnètiques(PM),segons UNE-EN 1290.

-Ultrasons(US), segons UNE-EN 1714.

-Radiografies(RX), segons UNE-EN 12517.

A tots els punt a on existeixin creuament de cordons de soldadura es realitzarà una radiografia addicional

Es realitzarà una inspecció mitjançant partícules magnètiques o líquids penetrants d'un 15% del total de la longitud de les soldadures en angle.

Es realitzarà una inspecció radiogràfica i ultrasònica de les soldadures a topar en planxes i unions en T quan aquestes siguin a topar.

Els criteris d'acceptació de les soldadures es basaran en la UNE-EN ISO 5817.

UNIONS CARGOLADES:

La freqüència de comprovació serà del 100% per elements principals com bigues, i del 25% per a elements secundaris com rigiditzadors.

CONTROL DE L'OBRA ACABADA. CRITERIS DE PRESA DE MOSTRES:

Els controls s'han de fer segons les indicacions de la DF.

CONTROL DE L'OBRA ACABADA. INTERPRETACIÓ DE RESULTATS I ACTUACIONS EN CAS D'INCOMPLIMENT:

Correcció per part del contractista de les irregularitats observades.

UNIONS SOLDADES:

No s'acceptaran soldadures que no compleixin amb les especificacions.

No s'acceptaran unions soldades que no compleixin amb els assaigs no destructius.

No s'acceptaran soldadures realitzades per soldadors no qualificats

EG - INSTAL·LACIONS ELÈCTRIQUES

EG3 - CONDUCTORS ELÈCTRICS PER A TENSIÓ BAIXA

EG31 - CONDUCTORS DE COURE DE 0,6/1 KV

1.- DEFINICIÓ I CONDICIONS DE LES PARTIDES D'OBRA EXECUTADES

DEFINICIÓ:

Cable elèctric destinat a sistemes de distribució en tensió baixa i instal·lacions en general, per a serveis fixes, amb conductor de coure, de tensió assignada 0,6/1kV i de tipus unipolar, bipolar, tripolar, tetrapolar, tripolar amb neutre i pentapolar.

S'han considerat els tipus de cables següents:

- Cables unipolars o multipolars (tipus mànega, sota coberta única) amb aïllament de polietilè reticulat (XLPE) i coberta de policlorur de vinil (PVC) de designació UNE RV 0,6/1 kV.

- Cables unipolars o multipolars (tipus mànega, sota coberta única) amb aïllament de polietilè reticulat (XLPE) i coberta de material lliure d'halògens a base de poliolefina, de baixa emissió de gasos tòxics i corrosius, de designació UNE RZ1-K (AS) 0,6/1 kV.

S'han considerat els tipus de col·locació següents:

- Muntat superficialment
- Col·locat en tub

L'execució de la unitat d'obra inclou les operacions següents:

- L'estesa, fixació i connexió a caixes o mecanismes

CONDICIONS GENERALS:

El conductor ha de penetrar dins les caixes de derivació i de mecanismes.

El cable ha de portar una identificació mitjançant anelles o brides del circuit al qual pertanyen, a la sortida del quadre de protecció.

No ha d'haver-hi empalmaments entre les caixes de derivació, ni entre aquestes i els mecanismes.

Els empalmaments i derivacions s'han de fer amb borns o regletes de connexió, prohibint-se expressament el fer-ho per simple recargolament o enrrotllament dels fils.

Els conductors han de quedar extesos de manera que les seves propietats no quedin danyades.
Els conductors han d'estar protegits contra els danys mecànics que puguin venir després de la seva instal·lació.
En tots els llocs on el cable sigui susceptible d'estar sotmès a danys, es protegirà mecànicament mitjançant tub o safata d'acer galvanitzat.

Radi de curvatura mínim admissible durant l'estesa:

- Cables unipolars: Radi mínim de quinze vegades el diàmetre del cable.
- Cables multiconductors: Radi mínim de dotze vegades el diàmetre del cable.

Penetració del conductor dins les caixes: ≥ 10 cm

Toleràncies d'instal·lació:

- Penetració del conductor dins les caixes: ± 10 mm

COL·LOCAT SUPERFICIALMENT:

El recorregut ha de ser l'indicat a la D.T.

La seva fixació al parament ha de quedar vertical o alineada paral·lelament al sostre o al paviment, i la seva posició ha de ser l'establerta al projecte.

Distància horitzontal entre fixacions: ≤ 80 cm

Distància vertical entre fixacions: ≤ 150 cm

2.- CONDICIONS DEL PROCÉS D'EXECUCIÓ

Temperatura del conductor durant la seva instal·lació: $\geq 0^{\circ}\text{C}$

EN TUB:

L'instal·lador prendrà cura que no pateixi torsions ni danys a la seva coberta en treure'l de la bobina.

El tub de protecció ha d'estar instal·lat abans d'introduir els conductors.

El conductor s'ha d'introduir dins el tub de protecció mitjançant un cable guia prenent cura que no pateixi torsions ni danys a la seva coberta.

3.- UNITAT I CRITERIS D'AMIDAMENT

m de llargària instal·lada, amidada segons les especificacions de la D.T., entre els eixos dels elements o dels punts per connectar.

Aquest criteri inclou les pèrdues de material com a conseqüència dels retalls.

4.- NORMATIVA DE COMPLIMENT OBLIGATORI

REBT 2002 Real Decreto 842/2002 de 2 de agosto, por el que se aprueba el Reglamento Electrotécnico de Baja Tensión.

EG - INSTAL·LACIONS ELÈCTRIQUES

EGD - ELEMENTS DE CONNEXIÓ A TERRA I PROTECCIÓ CATÒDICA

EGD1 - PIQUETES DE CONNEXIÓ A TERRA

1.- DEFINICIÓ I CONDICIONS DE LES PARTIDES D'OBRA EXECUTADES

DEFINICIÓ:

Elements per a formar una connexió a terra, col·locats soterrats en el terreny.

S'han considerat els elements següents:

- Piqueta de connexió a terra, d'acer i recobriment de coure, clavada a terra.

L'execució de la unitat d'obra inclou les operacions següents:

- Col·locació i connexió

CONDICIONS GENERALS:

Ha d'estar col·locat en posició vertical, enterrat dins del terreny.

La situació en el terreny ha de quedar fàcilment localitzable per a la realització periòdica de proves d'inspecció i control.

Han de quedar unides rígidament, assegurant un bon contacte elèctric amb els conductors dels circuits de terra mitjançant cargols, elements de compressió, soldadura d'alt punt de fusió, etc.

El contacte amb el conductor del circuit de terra ha d'estar net, sense humitat i fet de tal forma que s'evitin els efectes electroquímics.

Han d'estar clavades de tal forma que el punt superior quedi a 50 cm de profunditat.

En el cas d'enterrar dues piquetes en paral·lel, la distància entre ambdues ha de ser, com a mínim, igual a la seva longitud.

2.- CONDICIONS DEL PROCÉS D'EXECUCIÓ

Abans de començar els treballs de muntatge, es farà un replanteig previ que ha de ser aprovat per la D.F.
S'ha de comprovar que les característiques del producte corresponen a les especificades al projecte.
Els materials s'han d'inspeccionar abans de la seva col·locació.
Un cop instal·lat, es procedirà a la retirada de l'obra de tots els materials sobrants com ara embalatges, retalls de cables, etc.

3.- UNITAT I CRITERIS D'AMIDAMENT

Unitat de quantitat instal·lada, amidada segons les especificacions de la D.T.

4.- NORMATIVA DE COMPLIMENT OBLIGATORI

REBT 2002 Real Decreto 842/2002 de 2 de agosto, por el que se aprueba el Reglamento Electrotécnico de Baja Tensión.

F - Tipus F

F2 - DEMOLICIONS, MOVIMENTS DE TERRES I GESTIÓ DE RESIDUS

F21 - DEMOLICIONS

F21D - DEMOLICIONS D'ELEMENTS DE SANEJAMENT I DRENATGE

1.- DEFINICIÓ I CONDICIONS DE LES PARTIDES D'OBRA EXECUTADES

Demolició d'elements que formen part d'una xarxa de sanejament o de drenatge, amb mitjans manuals o mecànics.

S'han considerat els elements següents:

- Claveguera, clavegueró o cuneta de formigó amb o sense solera de formigó
- Pou, embornal o interceptor de maó amb o sense solera de formigó
- Canonada d'acer corrugat de 200 cm de diàmetre com a màxim

L'execució de la unitat d'obra inclou les operacions següents:

- Preparació de la zona de treball
- Enderroc de l'element amb els mitjans adients
- Tall d'armadures i elements metàl·lics
- Trossejament i apilada de la runa
- Càrrega de la runa sobre el camió

CONDICIONS GENERALS:

Els materials han de quedar suficientment trossejats i apilats per tal de facilitar-ne la càrrega, en funció dels mitjans de què es disposin i de les condicions de transport.

Els materials han de quedar apilats i emmagatzemats en funció de l'ús a que es destinin (transport a abocador, reutilització, eliminació en obra, etc.).

Un cop acabats els treballs, la base ha de quedar neta de restes de material.

2.- CONDICIONS DEL PROCÉS D'EXECUCIÓ

No s'ha de treballar amb pluja, neu o vent superior als 60 km/h.

S'ha de seguir l'ordre de treballs previst a la DT.

L'excavació del terreny circumdant s'ha de fer alternativament a ambdós costats, de manera que mantinguin el mateix nivell.

Ha d'estar fora de servei.

Qualsevol conducció que empalmi amb l'element ha de quedar obturada.

S'han de protegir els elements de servei públic que puguin resultar afectats per les obres.

La zona afectada per les obres ha de quedar convenientment senyalitzada.

L'execució dels treballs no han de produir desperfectes, molèsties o perjudicar les construccions, bens o persones de l'entorn.

S'ha d'evitar la formació de pols, pel que cal regar les parts que s'hagin de demolir i carregar.

En cas d'imprevistos (terrenys inundats, olors de gas, etc.) o quan l'enderrocament pugui afectar les construccions veïnes, s'han de suspendre les obres i avisar a la DF.

L'operació de càrrega de runa s'ha de fer amb les precaucions necessàries, per tal d'aconseguir les condicions de seguretat suficients.

La runa s'ha de desinfectar abans de ser transportada.

S'han d'eliminar els elements que puguin entorpir els treballs de retirada i càrrega de runa.

S'ha de complir la normativa vigent en matèria mediambiental, de seguretat i salut i d'emmagatzematge i transport de productes de construcció.

3.- UNITAT I CRITERIS D'AMIDAMENT

CLAVEGUERÓ, CANONADA, INTERCEPTOR, CUNETA O CONDUCTES D'EVACUACIÓ:

m de llargària realment enderrocat, amidat per l'eix de l'element, segons les especificacions de la DT.

POU:

m de fondària realment enderrocada, segons les especificacions de la DT.

EMBORNAL:

Unitat de quantitat realment executada segons les especificacions de la DT.

4.- NORMATIVA DE COMPLIMENT OBLIGATORI

* Orden de 6 de febrero de 1976 por la que se aprueba el Pliego de prescripciones técnicas generales para obras de

carreteras y puentes (PG 3/75)

* Orden FOM/1382/2002 de 16 de mayo, por la que se actualizan determinados artículos del pliego de prescripciones técnicas generales para obras de carreteras y puentes relativos a la construcción de explanaciones, drenajes y cimentaciones.

F2 - DEMOLICIONS, MOVIMENTS DE TERRES I GESTIÓ DE RESIDUS

F22 - MOVIMENTS DE TERRES

F222 - EXCAVACIONS DE RASES I POUS

1.- DEFINICIÓ I CONDICIONS DE LES PARTIDES D'OBRA EXECUTADES

Conjunt d'operacions per obrir rases i pous de fonaments, o de pas d'instal·lacions, realitzades amb mitjans mecànics o manuals, de forma contínua o realitzades per dames. Conjunt d'operacions necessàries per obrir rases i pous de fonaments realitzades amb mitjans mecànics o amb utilització d'explosius.

L'execució de la unitat d'obra inclou les operacions següents:

- Preparació de la zona de treball
- Situació dels punts topogràfics exteriors a l'excavació
- Replanteig de la zona a excavar i determinació de l'ordre d'execució de les dames si és el cas
- Excavació de les terres
- Càrrega de les terres sobre camió, contenidor, o formació de cavallons a la vora de la rasa, segons indiqui la partida d'obra

CONDICIONS GENERALS:

Es considera terreny fluix, el capaç de ser foradat amb pala, que té un assaig SPT < 20.

Es considera terreny compacte, el capaç de ser foradat amb pic (no amb pala), que té un assaig SPT entre 20 i 50.

Es considera terreny de trànsit, el capaç de ser foradat amb màquina o escarificadora (no amb pic), que té un assaig SPT > 50 sense rebot.

Es considera terreny no classificat, des del capaç de ser foradat amb pala, que té un assaig SPT < 20, fins al capaç de ser foradat amb màquina o escarificadora (no amb pic), que té un assaig SPT > 50 sense rebot.

Es considera roca la que pot ser foradada amb compressor (no amb màquina), que té un rebot a l'assaig SPT.

L'element excavat ha de tenir la forma i les dimensions especificades en la DT, o en el seu defecte, les que determini la DF.

El fons de l'excavació ha de quedar anivellat.

El fons de l'excavació no ha de tenir material engrunat o fluix i les esquerdes i els forats han de quedar reblerts.

Els talussos perimetrals han de ser els fixats per la DF.

Els talussos han de tenir el pendent especificat a la DT.

La qualitat de terreny del fons de l'excavació requereix l'aprovació explícita de la DF.

Toleràncies d'execució:

- Dimensions: ± 5%, ± 50 mm
- Planor: ± 40 mm/m
- Replanteig: < 0,25%, ± 100 mm
- Nivells: ± 50 mm
- Aplomat o talús de les cares laterals: ± 2°

2.- CONDICIONS DEL PROCÉS D'EXECUCIÓ

CONDICIONS GENERALS:

No s'ha de treballar amb pluja, neu o vent superior als 60 km/h.

S'han de protegir els elements de servei públic que puguin resultar afectats per les obres.

S'han d'eliminar els elements que puguin entorpir els treballs d'execució de la partida.

S'ha de seguir l'ordre dels treballs previst per la DF.

Abans de començar els treballs, es farà un replanteig previ que ha de ser aprovat per la DF.

Hi ha d'haver punts fixos de referència exteriors a la zona de treball, als quals s'hi han de referir totes les lectures topogràfiques.

Si cal fer rampes per accedir a la zona de treball, han de tenir les característiques següents:

- Amplària: >= 4,5 m
- Pendent:

- Trams rectes: <= 12%
- Corbes: <= 8%
- Trams abans de sortir a la via de llargària >= 6 m: <= 6%

- El talús ha de ser fixat per la DF.

La finalització de l'excavació de pous o rases per a fonaments o de lloses de fonamentació, s'ha de fer just abans de la col·locació del formigó de neteja, per mantenir la qualitat del sol.

Si això no fos possible, es deixarà una capa de 10 a 15 cm sense excavar fins al moment que es pugui formigonar la capa de neteja.

Cal extreure les roques suspeses, les terres i els materials amb perill de desprendiment. Cal extreure del fons de l'excavació qualsevol element susceptible de formar un punt de resistència local diferent de la resta, com ara roques, restes de fonaments, bosses de material tou, etc, i rebaixar el fons de l'excavació per tal que la sabata tingui un recolzament homogeni.

No s'han d'acumular terres o materials a la vora de l'excavació.

No s'ha de treballar simultàniament en zones superposades.

S'ha d'estrebar sempre que consti al projecte i quan ho determini la DF. L'estrebada ha de complir les especificacions fixades al seu plec de condicions.

S'han d'estrebar els terrenys engrunats i quan, en fondàries superiors a 1,30 m, es doni algun dels casos següents:

- S'hagi de treballar a dins
- Es treballi en una zona immediata que pugui resultar afectada per una possible esllavissada
- Hagi de quedar oberta en acabar la jornada de treball

També sempre que, per altres causes (càrregues veïnes, etc.) ho determini la DF.

S'ha de preveure un sistema de desguàs per tal d'evitar acumulació d'aigua dins l'excavació.

S'ha d'impedir l'entrada d'aigües superficials.

Si apareix aigua en l'excavació s'han de prendre les mesures necessàries per esgotar-la.

Els esgotaments s'han de fer sense comprometre l'estabilitat dels talussos i les obres veïnes, i s'han de mantenir mentre durin els treballs de fonamentació. Caldrà verificar en terrenys argilosos, si cal fer un sanejament del fons de l'excavació.

Els treballs s'han de fer de manera que molestin el mínim possible als afectats.

En cas d'imprevistos (terrenys inundats, olors de gas, restes de construccions, etc.) s'han de suspendre els treballs i avisar la DF.

No s'ha de rebutjar cap material obtingut de l'excavació sense l'autorització expressa de la DF.

S'ha d'evitar la formació de pols, pel que cal regar les parts que s'hagin de carregar.

L'operació de càrrega s'ha de fer amb les precaucions necessàries per a aconseguir unes condicions de seguretat suficients.

S'ha de complir la normativa vigent en matèria mediambiental, de seguretat i salut i d'emmagatzematge i transport de productes de construcció.

Les terres s'han de treure de dalt a baix sense socavar-les.

L'aportació de terres per a correcció de nivells ha de ser la mínima possible, de les mateixes existents i de compacitat igual.

S'ha de tenir en compte el sentit d'estratificació de les roques.

S'han de mantenir els dispositius de desguàs necessaris, per tal de captar i reconduir els corrents d'aigua interns, en els talussos.

EXCAVACIÓ DE RASES EN PRESENCIA DE SERVEIS

Quan l'excavació es realitzi amb mitjans mecànics, cal que un operari extern al maquinista supervisi l'acció de la cullera o el martell, alertant de la presència de serveis.

3.- UNITAT I CRITERIS D'AMIDAMENT

m3 de volum excavat segons les especificacions de la DT, amidat com a diferència entre els perfils transversals del terreny aixecats abans de començar les obres i els perfils teòrics assenyalats als plànols, amb les modificacions aprovades per la DF.

No s'ha d'abonar l'excés d'excavació que s'hagi produït sense l'autorització de la DF, ni la càrrega i el transport del material ni els treballs que calguin per a reomplir-lo.

Inclou la càrrega, allisada de talussos, esgotaments per pluja o inundació i quantes operacions faci falta per a una correcta execució de les obres.

També estan inclosos en el preu el manteniment dels camins de comunicació entre el desmunt i les zones on han d'anar les terres, la seva creació, i la seva eliminació, si s'escau.

Tan sols s'han d'abonar els esllavissaments no provocats, sempre que s'hagin observat totes les prescripcions relatives a excavacions, entibacions i voladures.

4.- NORMATIVA DE COMPLIMENT OBLIGATORI

OBRES D'EDIFICACIÓ:

Real Decreto 314/2006, de 17 de marzo, por el que se aprueba el Código Técnico de la Edificación Parte 2. Documento Básico de Seguridad estructural de cimientos DB-SE-C.

OBRES D'ENGINYERIA CIVIL:

* Orden de 6 de febrero de 1976 por la que se aprueba el Pliego de prescripciones técnicas generales para obras de carreteras y puentes (PG 3/75)

* Orden de 28 de septiembre de 1989 por la que se modifica el artículo 104 del pliego de prescripciones técnicas generales para obras de carreteras y puentes (PG 3/75).

* Orden FOM/1382/2002 de 16 de mayo, por la que se actualizan determinados artículos del pliego de prescripciones técnicas generales para obras de carreteras y puentes relativos a la construcción de explanaciones, drenajes y cimentaciones.

Real Decreto 863/1985 de 2 de abril, por el que se aprueba el Reglamento General de Normas Básicas de Seguridad Minera.

Orden de 20 de marzo de 1986 por la que se aprueban determinadas Instrucciones Técnicas complementarias relativas a los capítulos IV,V,VII,IX y X del Reglamento General de Normas Básicas de Seguridad Minera

F2 - DEMOLICIONS, MOVIMENTS DE TERRES I GESTIÓ DE RESIDUS

F24 - TRANSPORT DE TERRES I RUNA A OBRA

0.- ELEMENTS QUE CONTEMPLA EL PLEC

F2431230,F242PP01.

1.- DEFINICIÓ I CONDICIONS DE LES PARTIDES D'OBRA EXECUTADES

Operacions destinades a la gestió dels residus generats en l'obra: residu de construcció o demolició o material d'excavació. S'han considerat les operacions següents:

- Transport o càrrega i transport del residu: material procedent d'excavació o residu de construcció o demolició
- Subministrament i recollida del contenidor dels residus

RESIDUS ESPECIALS:

Els residus especials sempre s'han de separar.

Els residus especials s'han de dipositar en una zona d'emmagatzematge separada de la resta.

Temps màxim d'emmagatzematge: 6 mesos.

Els materials potencialment perillosos han d'estar separats per tipus compatibles i emmagatzemats en bidons o contenidors adequats, amb indicació del tipus de perillositat.

El contenidor de residus especials ha de situar-se en un lloc pla, fora del trànsit habitual de la maquinària d'obra, per tal d'evitar vessaments accidentals

Cal senyalitzar convenientment els diferents contenidors de residus especials, tenint en compte les incompatibilitats segons els símbols de perillositat representat en les etiquetes.

Els contenidors de residus especials han d'estar tapats i protegits de la pluja i la radiació solar excessiva.

Els bidons que contenen líquids perillosos (olis, desencofrants, etc.) s'han d'emmagatzemar en posició vertical i sobre cubetes de retenció de líquids per tal d'evitar fuites.

Els contenidors de residus especials s'han de col·locar sobre un terra impermeabilitzat.

CÀRREGA I TRANSPORT DE MATERIAL D'EXCAVACIÓ I RESIDUS:

L'operació de càrrega s'ha de fer amb les precaucions necessàries per aconseguir unes condicions de seguretat suficients.

Els vehicles de transport han de portar els elements adequats a fi d'evitar alteracions perjudicials del material.

El contenidor ha d'estar adaptat al material que ha de transportar.

El trajecte que s'ha de recórrer ha de complir les condicions d'amplària lliure i de pendent adequades a la maquinària que s'utilitzi.

TRANSPORT A OBRA:

Transport de terres i material d'excavació o del rebaix, o residus de la construcció, entre dos punts de la mateixa obra o entre dues obres.

Les àrees d'abocada han de ser les que defineixi la DF.

L'abocada s'ha de fer al lloc i amb el gruix de capa indicats.

Les característiques de les terres han d'estar en funció del seu ús, han de complir les especificacions del seu plec de condicions i cal que tinguin l'aprovació de la DF.

TRANSPORT A INSTAL·LACIÓ EXTERNA DE GESTIÓ DE RESIDUS:

El material de rebuig que la DF no accepti per a reutilitzar en obra s'ha de transportar a una instal·lació externa autoritzada, per tal de rebre el tractament definitiu.

El transportista ha de lliurar un certificat on s'indiqui, com a mínim:

- Identificació del productor i posseïdor dels residus
- Identificació de l'obra de la qual prové el residu i el número de llicència
- Identificació del gestor autoritzat que ha gestionat el residu
- Quantitat en t i m3 del residu gestionat i la seva codificació segons codi CER

2.- CONDICIONS DEL PROCÉS D'EXECUCIÓ

CÀRREGA I TRANSPORT DE MATERIAL D'EXCAVACIÓ I RESIDUS:

El transport s'ha de realitzar en un vehicle adequat, per al material que es desitgi transportar, proveït dels elements que calen per al seu desplaçament correcte.

Durant el transport s'ha de protegir el material de manera que no es produeixin pèrdues en els trajectes utilitzats.

RESIDUS DE LA CONSTRUCCIÓ:

La manipulació dels materials s'ha de fer amb les proteccions adequades a la perillositat del mateix.

3.- UNITAT I CRITERIS D'AMIDAMENT

TRANSPORT DE MATERIAL D'EXCAVACIÓ O RESIDUS:

m3 de volum amidat amb el criteri de la partida d'obra d'excavació que li correspongui, incrementat amb el coeficient d'esponjament indicat en el plec de condicions tècniques, o qualsevol altre acceptat prèviament i expressament per la DF. La unitat d'obra no inclou les despeses d'abocament ni de manteniment de l'abocador.

TERRES:

Es considera un increment per esponjament d'acord amb els criteris següents:

- Excavacions en terreny fluix: 15%
- Excavacions en terreny compacte: 20%
- Excavacions en terreny de trànsit: 25%
- Excavacions en roca: 25%

RESIDUS DE LA CONSTRUCCIÓ:

Es considera un increment per esponjament d'un 35%.

4.- NORMATIVA DE COMPLIMENT OBLIGATORI

Real Decreto 105/2008, de 1 de febrero, por el que se regula la producción y gestión de los residuos de construcción y demolición

Orden MAM/304/2002, de 8 de febrero, por la cual se publican las operaciones de valorización y eliminación de residuos y la lista europea de residuos.

Corrección de errores de la Orden MAM/304/2002, de 8 de febrero, por la que se publican las operaciones de valorización y eliminación de residuos y lista europea de residuos.

Decret 201/1994, de 26 de juliol, regulador dels enderrocs i altres residus de la construcció.

Real Decreto 108/1991, de 1 de febrero, sobre la prevención y reducción de la contaminación del medio ambiente producida por el amianto.

Decret 161/2001 de 12 de juny, de modificació del Decret 201/1994 de 26 de juliol, regulador dels enderrocs i altres residus de la construcció.

F2 - DEMOLICIONS, MOVIMENTS DE TERRES I GESTIÓ DE RESIDUS

F2R - GESTIÓ DE RESIDUS

F2R3 - TRANSPORT DE RESIDUS D'EXCAVACIÓ A INSTAL·LACIÓ AUTORITZADA DE GESTIÓ DE RESIDUS

1.- DEFINICIÓ I CONDICIONS DE LES PARTIDES D'OBRA EXECUTADES

Operacions destinades a la gestió dels residus generats en l'obra: residu de construcció o demolició o material d'excavació.

S'han considerat les operacions següents:

- Transport o càrrega i transport del residu: material procedent d'excavació o residu de construcció o demolició
- Subministrament i recollida del contenidor dels residus

CÀRREGA I TRANSPORT DE MATERIAL D'EXCAVACIÓ I RESIDUS:

L'operació de càrrega s'ha de fer amb les precaucions necessàries per a aconseguir unes condicions de seguretat suficients.

Els vehicles de transport han de portar els elements adequats a fi d'evitar alteracions perjudicials del material.

El contenidor ha d'estar adaptat al material que ha de transportar.

El trajecte que s'ha de recórrer ha de complir les condicions d'amplària lliure i de pendent adequades a la maquinària que s'utilitzi.

TRANSPORT A OBRA:

Transport de terres i material d'excavació o del rebaix, o residus de la construcció, entre dos punts de la mateixa obra o entre

dues obres.

Les àrees d'abocada han de ser les que defineixi el "Pla de Gestió de Residus de la Construcció i Enderrocs" de l'obra.

L'abocada s'ha de fer al lloc i amb el gruix de capa indicats al "Pla de Gestió de Residus de la Construcció i els Enderrocs" de l'obra.

Les terres han de complir les especificacions del seu plec de condicions en funció del seu ús, i cal que tinguin l'aprovació de la DF.

TRANSPORT A INSTAL·LACIÓ EXTERNA DE GESTIÓ DE RESIDUS:

El material de rebuig que el "Pla de Gestió de Residus de la Construcció i els Enderrocs" i el que la DF no accepti per a reutilitzar en obra, s'ha de transportar a una instal·lació externa autoritzada, per tal de rebre el tractament definitiu.

El contractista ha de lliurar al promotor un certificat on s'indiqui, com a mínim:

- Identificació del productor dels residus
- Identificació del posseïdor dels residus
- Identificació de l'obra de la qual prové el residu i en el seu cas, el número de llicència d'obra
- Identificació del gestor autoritzat que ha rebut el residu i si aquet no fa la gestió de valorització o eliminació final del residu, la identificació, cal indicar també qui farà aquesta gestió
- Quantitat en t i m3 del residu gestionat i la seva codificació segons codi LER

2.- CONDICIONS DEL PROCÉS D'EXECUCIÓ

CÀRREGA I TRANSPORT DE MATERIAL D'EXCAVACIÓ I RESIDUS:

El transport s'ha de realitzar en un vehicle adequat, per al material que es desitgi transportar, proveït dels elements que calen per al seu desplaçament correcte.

Durant el transport s'ha de protegir el material de manera que no es produeixin pèrdues en els trajectes utilitzats.

RESIDUS DE LA CONSTRUCCIÓ:

La manipulació dels materials s'ha de fer amb les proteccions adequades a la perillositat del mateix.

3.- UNITAT I CRITERIS D'AMIDAMENT

TRANSPORT DE MATERIAL D'EXCAVACIÓ O RESIDUS:

m3 de volum amidat amb el criteri de la partida d'obra d'excavació que li correspongui, incrementat amb el coeficient d'esponjament indicat en el plec de condicions tècniques, o qualsevol altre acceptat prèviament i expressament per la DF.

La unitat d'obra no inclou les despeses d'abocament ni de manteniment de l'abocador.

TERRES:

Es considera un increment per esponjament, respecte al volum teòric excavat, amb els criteris següents:

- Excavacions en terreny fluix: 15%
- Excavacions en terreny compacte: 20%
- Excavacions en terreny de trànsit: 25%
- Excavacions en roca: 25%

4.- NORMATIVA DE COMPLIMENT OBLIGATORI

Real Decreto 105/2008, de 1 de febrero, por el que se regula la producción y gestión de los residuos de construcción y demolición

Orden MAM/304/2002, de 8 de febrero, por la cual se publican las operaciones de valorización y eliminación de residuos y la lista europea de residuos.

Corrección de errores de la Orden MAM/304/2002, de 8 de febrero, por la que se publican las operaciones de valorización y eliminación de residuos y lista europea de residuos.

Real Decreto 108/1991, de 1 de febrero, sobre la prevención y reducción de la contaminación del medio ambiente producida por el amianto.

Decret 89/2010, de 29 de juny, pel qual s'aprova el Programa de gestió de residus de la construcció de Catalunya (PROGROC), es regula la producció i gestió dels residus de la construcció i demolició, i el cànon sobre la deposició controlada dels residus de la construcció.

F2R - GESTIÓ DE RESIDUS

F2R4 - CÀRREGA I TRANSPORT DE RESIDUS D'EXCAVACIÓ A INSTAL·LACIÓ AUTORITZADA DE GESTIÓ DE RESIDUS

1.- DEFINICIÓ I CONDICIONS DE LES PARTIDES D'OBRA EXECUTADES

Operacions destinades a la gestió dels residus generats en l'obra: residu de construcció o demolició o material d'excavació.

S'han considerat les operacions següents:

- Transport o càrrega i transport del residu: material procedent d'excavació o residu de construcció o demolició

- Subministrament i recollida del contenidor dels residus

CÀRREGA I TRANSPORT DE MATERIAL D'EXCAVACIÓ I RESIDUS:

L'operació de càrrega s'ha de fer amb les precaucions necessàries per a aconseguir unes condicions de seguretat suficients.

Els vehicles de transport han de portar els elements adequats a fi d'evitar alteracions perjudicials del material.

El contenidor ha d'estar adaptat al material que ha de transportar.

El trajecte que s'ha de recórrer ha de complir les condicions d'amplària lliure i de pendent adequades a la maquinària que s'utilitzi.

TRANSPORT A OBRA:

Transport de terres i material d'excavació o del rebaix, o residus de la construcció, entre dos punts de la mateixa obra o entre dues obres.

Les àrees d'abocada han de ser les que defineixi el "Pla de Gestió de Residus de la Construcció i Enderrocs" de l'obra.

L'abocada s'ha de fer al lloc i amb el gruix de capa indicats al "Pla de Gestió de Residus de la Construcció i els Enderrocs" de l'obra.

Les terres han de complir les especificacions del seu plec de condicions en funció del seu ús, i cal que tinguin l'aprovació de la DF.

TRANSPORT A INSTAL·LACIÓ EXTERNA DE GESTIÓ DE RESIDUS:

El material de rebuig que el "Pla de Gestió de Residus de la Construcció i els Enderrocs" i el que la DF no accepti per a reutilitzar en obra, s'ha de transportar a una instal·lació externa autoritzada, per tal de rebre el tractament definitiu.

El contractista ha de lliurar al promotor un certificat on s'indiqui, com a mínim:

- Identificació del productor dels residus
- Identificació del posseïdor dels residus
- Identificació de l'obra de la qual prové el residu i en el seu cas, el número de llicència d'obra
- Identificació del gestor autoritzat que ha rebut el residu i si aquet no fa la gestió de valorització o eliminació final del residu, la identificació, cal indicar també qui farà aquesta gestió
- Quantitat en t i m3 del residu gestionat i la seva codificació segons codi LER

2.- CONDICIONS DEL PROCÉS D'EXECUCIÓ

CÀRREGA I TRANSPORT DE MATERIAL D'EXCAVACIÓ I RESIDUS:

El transport s'ha de realitzar en un vehicle adequat, per al material que es desitgi transportar, proveït dels elements que calen per al seu desplaçament correcte.

Durant el transport s'ha de protegir el material de manera que no es produeixin pèrdues en els trajectes utilitzats.

RESIDUS DE LA CONSTRUCCIÓ:

La manipulació dels materials s'ha de fer amb les proteccions adequades a la perillositat del mateix.

3.- UNITAT I CRITERIS D'AMIDAMENT

TRANSPORT DE MATERIAL D'EXCAVACIÓ O RESIDUS:

m3 de volum amidat amb el criteri de la partida d'obra d'excavació que li correspongui, incrementat amb el coeficient d'esponjament indicat en el plec de condicions tècniques, o qualsevol altre acceptat prèviament i expressament per la DF.

La unitat d'obra no inclou les despeses d'abocament ni de manteniment de l'abocador.

TERRES:

Es considera un increment per esponjament, respecte al volum teòric excavat, amb els criteris següents:

- Excavacions en terreny fluix: 15%
- Excavacions en terreny compacte: 20%
- Excavacions en terreny de trànsit: 25%
- Excavacions en roca: 25%

4.- NORMATIVA DE COMPLIMENT OBLIGATORI

Real Decreto 105/2008, de 1 de febrero, por el que se regula la producción y gestión de los residuos de construcción y demolición
Orden MAM/304/2002, de 8 de febrero, por la cual se publican las operaciones de valorización y eliminación de residuos y la lista europea de residuos.
Corrección de errores de la Orden MAM/304/2002, de 8 de febrero, por la que se publican las operaciones de valorización y eliminación de residuos y lista europea de residuos.
Real Decreto 108/1991, de 1 de febrero, sobre la prevención y reducción de la contaminación del medio ambiente producida por el amianto.
Decret 89/2010, de 29 de juny, pel qual s'aprova el Programa de gestió de residus de la construcció de Catalunya (PROGROC), es regula la producció i gestió dels residus de la construcció i demolició, i el cànon sobre la deposició controlada dels residus de la construcció.

F2 - DEMOLICIONS, MOVIMENTS DE TERRES I GESTIÓ DE RESIDUS

F2R - GESTIÓ DE RESIDUS

F2R5 - TRANSPORT DE RESIDUS DE CONSTRUCCIÓ O DEMOLICIÓ A INSTAL·LACIÓ AUTORITZADA DE GESTIÓ DE RESIDUS

1.- DEFINICIÓ I CONDICIONS DE LES PARTIDES D'OBRA EXECUTADES

Operacions destinades a la gestió dels residus generats en l'obra: residu de construcció o demolició o material d'excavació.
S'han considerat les operacions següents:

- Transport o càrrega i transport del residu: material procedent d'excavació o residu de construcció o demolició
- Subministrament i recollida del contenidor dels residus

RESIDUS ESPECIALS:

Els residus especials sempre s'han de separar.

Els residus especials s'han de dipositar en una zona d'emmagatzematge separada de la resta.

Temps màxim d'emmagatzematge: 6 mesos.

Els materials potencialment perillosos han d'estar separats per tipus compatibles i emmagatzemats en bidons o contenidors adequats, amb indicació del tipus de perillositat.

El contenidor de residus especials ha de situar-se en un lloc pla, fora del trànsit habitual de la maquinària d'obra, per tal d'evitar vessaments accidentals

Cal senyalitzar convenientment els diferents contenidors de residus especials, tenint en compte les incompatibilitats segons els símbols de perillositat representat en les etiquetes.

Els contenidors de residus especials han d'estar tapats i protegits de la pluja i la radiació solar excessiva.

Els bidons que contenen líquids perillosos (olis, desencofrants, etc.) s'han d'emmagatzemar en posició vertical i sobre cubetes de retenció de líquids per tal d'evitar fuites.

Els contenidors de residus especials s'han de col·locar sobre un terra impermeabilitzat.

CÀRREGA I TRANSPORT DE MATERIAL D'EXCAVACIÓ I RESIDUS:

L'operació de càrrega s'ha de fer amb les precaucions necessàries per a aconseguir unes condicions de seguretat suficients.

Els vehicles de transport han de portar els elements adequats a fi d'evitar alteracions perjudicials del material.

El contenidor ha d'estar adaptat al material que ha de transportar.

El trajecte que s'ha de recórrer ha de complir les condicions d'amplària lliure i de pendent adequades a la maquinària que s'utilitzi.

TRANSPORT A OBRA:

Transport de terres i material d'excavació o del rebaix, o residus de la construcció, entre dos punts de la mateixa obra o entre dues obres.

Les àrees d'abocada han de ser les que defineixi el "Pla de Gestió de Residus de la Construcció i Enderrocs" de l'obra.

L'abocada s'ha de fer al lloc i amb el gruix de capa indicats al "Pla de Gestió de Residus de la Construcció i els Enderrocs" de l'obra.

Les terres han de complir les especificacions del seu plec de condicions en funció del seu ús, i cal que tinguin l'aprovació de la DF.

TRANSPORT A INSTAL·LACIÓ EXTERNA DE GESTIÓ DE RESIDUS:

El material de rebuig que el "Pla de Gestió de Residus de la Construcció i els Enderrocs" i el que la DF no accepti per a reutilitzar en obra, s'ha de transportar a una instal·lació externa autoritzada, per tal de rebre el tractament definitiu.

El contractista ha de lliurar al promotor un certificat on s'indiqui, com a mínim:

- Identificació del productor dels residus
- Identificació del posseïdor dels residus
- Identificació de l'obra de la qual prové el residu i en el seu cas, el número de llicència d'obra
- Identificació del gestor autoritzat que ha rebut el residu i si aquet no fa la gestió de valorització o eliminació final del residu, la identificació, cal indicar també qui farà aquesta gestió
- Quantitat en t i m3 del residu gestionat i la seva codificació segons codi LER

2.- CONDICIONS DEL PROCÉS D'EXECUCIÓ

CÀRREGA I TRANSPORT DE MATERIAL D'EXCAVACIÓ I RESIDUS:

El transport s'ha de realitzar en un vehicle adequat, per al material que es desitgi transportar, proveït dels elements que calen per al seu desplaçament correcte.

Durant el transport s'ha de protegir el material de manera que no es produeixin pèrdues en els trajectes utilitzats.

RESIDUS DE LA CONSTRUCCIÓ:

La manipulació dels materials s'ha de fer amb les proteccions adequades a la perillositat del mateix.

3.- UNITAT I CRITERIS D'AMIDAMENT

TRANSPORT DE MATERIAL D'EXCAVACIÓ O RESIDUS:

m3 de volum amidat amb el criteri de la partida d'obra d'excavació que li correspongui, incrementat amb el coeficient d'esponjament indicat en el plec de condicions tècniques, o qualsevol altre acceptat prèviament i expressament per la DF.

La unitat d'obra no inclou les despeses d'abocament ni de manteniment de l'abocador.

RESIDUS DE LA CONSTRUCCIÓ:

Es considera un increment per esponjament d'un 35%.

4.- NORMATIVA DE COMPLIMENT OBLIGATORI

Real Decreto 105/2008, de 1 de febrero, por el que se regula la producción y gestión de los residuos de construcción y demolición

Orden MAM/304/2002, de 8 de febrero, por la cual se publican las operaciones de valorización y eliminación de residuos y la lista europea de residuos.

Corrección de errores de la Orden MAM/304/2002, de 8 de febrero, por la que se publican las operaciones de valorización y eliminación de residuos y lista europea de residuos.

Real Decreto 108/1991, de 1 de febrero, sobre la prevención y reducción de la contaminación del medio ambiente producida por el amianto.

Decret 89/2010, de 29 de juny, pel qual s'aprova el Programa de gestió de residus de la construcció de Catalunya (PROGROC), es regula la producció i gestió dels residus de la construcció i demolició, i el cànon sobre la deposició controlada dels residus de la construcció.

F2 - DEMOLICIONS, MOVIMENTS DE TERRES I GESTIÓ DE RESIDUS

F2R - GESTIÓ DE RESIDUS

F2R6 - CÀRREGA I TRANSPORT DE RESIDUS DE CONSTRUCCIÓ O DEMOLICIÓ A INSTAL·LACIÓ AUTORITZADA DE GESTIÓ DE RESIDUS

1.- DEFINICIÓ I CONDICIONS DE LES PARTIDES D'OBRA EXECUTADES

Operacions destinades a la gestió dels residus generats en l'obra: residu de construcció o demolició o material d'excavació.

S'han considerat les operacions següents:

- Transport o càrrega i transport del residu: material procedent d'excavació o residu de construcció o demolició
-

- Subministrament i recollida del contenidor dels residus

CÀRREGA I TRANSPORT DE MATERIAL D'EXCAVACIÓ I RESIDUS:

L'operació de càrrega s'ha de fer amb les precaucions necessàries per a aconseguir unes condicions de seguretat suficients.

Els vehicles de transport han de portar els elements adequats a fi d'evitar alteracions perjudicials del material.

El contenidor ha d'estar adaptat al material que ha de transportar.

El trajecte que s'ha de recórrer ha de complir les condicions d'amplària lliure i de pendent adequades a la maquinària que s'utilitzi.

TRANSPORT A OBRA:

Transport de terres i material d'excavació o del rebaix, o residus de la construcció, entre dos punts de la mateixa obra o entre dues obres.

Les àrees d'abocada han de ser les que defineixi el "Pla de Gestió de Residus de la Construcció i Enderrocs" de l'obra.

L'abocada s'ha de fer al lloc i amb el gruix de capa indicats al "Pla de Gestió de Residus de la Construcció i els Enderrocs" de l'obra.

Les terres han de complir les especificacions del seu plec de condicions en funció del seu ús, i cal que tinguin l'aprovació de la DF.

TRANSPORT A INSTAL·LACIÓ EXTERNA DE GESTIÓ DE RESIDUS:

El material de rebuig que el "Pla de Gestió de Residus de la Construcció i els Enderrocs" i el que la DF no accepti per a reutilitzar en obra, s'ha de transportar a una instal·lació externa autoritzada, per tal de rebre el tractament definitiu.

El contractista ha de lliurar al promotor un certificat on s'indiqui, com a mínim:

- Identificació del productor dels residus
- Identificació del posseïdor dels residus
- Identificació de l'obra de la qual prové el residu i en el seu cas, el número de llicència d'obra
- Identificació del gestor autoritzat que ha rebut el residu i si aquet no fa la gestió de valorització o eliminació final del residu, la identificació, cal indicar també qui farà aquesta gestió
- Quantitat en t i m³ del residu gestionat i la seva codificació segons codi LER

2.- CONDICIONS DEL PROCÉS D'EXECUCIÓ

CÀRREGA I TRANSPORT DE MATERIAL D'EXCAVACIÓ I RESIDUS:

El transport s'ha de realitzar en un vehicle adequat, per al material que es desitgi transportar, proveït dels elements que calen per al seu desplaçament correcte.

Durant el transport s'ha de protegir el material de manera que no es produeixin pèrdues en els trajectes utilitzats.

RESIDUS DE LA CONSTRUCCIÓ:

La manipulació dels materials s'ha de fer amb les proteccions adequades a la perillositat del mateix.

3.- UNITAT I CRITERIS D'AMIDAMENT

TRANSPORT DE MATERIAL D'EXCAVACIÓ O RESIDUS:

m³ de volum amidat amb el criteri de la partida d'obra d'excavació que li correspongui, incrementat amb el coeficient d'esponjament indicat en el plec de condicions tècniques, o qualsevol altre acceptat prèviament i expressament per la DF.

La unitat d'obra no inclou les despeses d'abocament ni de manteniment de l'abocador.

RESIDUS DE LA CONSTRUCCIÓ:

Es considera un increment per esponjament d'un 35%.

4.- NORMATIVA DE COMPLIMENT OBLIGATORI

Real Decreto 105/2008, de 1 de febrero, por el que se regula la producción y gestión de los residuos de construcción y demolición

Orden MAM/304/2002, de 8 de febrero, por la cual se publican las operaciones de valorización y eliminación de residuos y la lista europea de residuos.

Corrección de errores de la Orden MAM/304/2002, de 8 de febrero, por la que se publican las operaciones de valorización y eliminación de residuos y lista europea de residuos.

Real Decreto 108/1991, de 1 de febrero, sobre la prevención y reducción de la contaminación del medio ambiente producida por el amianto.

Decret 89/2010, de 29 de juny, pel qual s'aprova el Programa de gestió de residus de la construcció de Catalunya (PROGROC), es regula la producció i gestió dels residus de la construcció i demolició, i el cànon sobre la deposició controlada dels residus de la construcció.

F2 - DEMOLICIONS, MOVIMENTS DE TERRES I GESTIÓ DE RESIDUS

F2R - GESTIÓ DE RESIDUS

F2RA - DISPOSICIÓ DE RESIDUS A INSTAL·LACIÓ AUTORIZADA DE GESTIÓ DE RESIDUS

0.- ELEMENTS QUE CONTEMPLA EL PLEC

F2RA7LP0,F2RA6580.

1.- DEFINICIÓ I CONDICIONS DE LES PARTIDES D'OBRA EXECUTADES

Operacions destinades a la gestió dels residus generats en l'obra: residu de construcció o demolició o material d'excavació.

S'han considerat les operacions següents:

- Deposició del residu no reutilitzat en la instal·lació autoritzada de gestió on se li aplicarà el tractament de valorització, selecció i emmagatzematge o eliminació

DISPOSICIÓ DE RESIDUS:

Cada fracció s'ha de dipositar al lloc adequat legalment autoritzat per a que se li apliqui el tipus de tractament especificat en la DT: valorització, emmagatzematge o eliminació.

2.- CONDICIONS DEL PROCÉS D'EXECUCIÓ

RESIDUS DE LA CONSTRUCCIÓ:

La manipulació dels materials s'ha de fer amb les proteccions adequades a la perillositat del mateix.

3.- UNITAT I CRITERIS D'AMIDAMENT

DISPOSICIÓ DE RESIDUS DE CONSTRUCCIÓ O DEMOLICIO INERTS O NO ESPECIALS I DE MATERIAL D'EXCAVACIÓ:

m3 de volum de cada tipus de residu dipositat a l'abocador o centre de recollida corresponent.

DISPOSICIÓ DE RESIDUS DE CONSTRUCCIÓ O DEMOLICIÓ ESPECIALS:

kg de pes de cada tipus de residu dipositat a l'abocador o centre de recollida corresponent.

DISPOSICIÓ DE RESIDUS:

La unitat d'obra inclou totes les despeses per la disposició de cada tipus de residu al centre corresponent.

Inclou el cànon d'abocament del residu a dipòsit controlat segons el que determina la Llei 8/2008, el pagament del qual queda suspès segons la Llei 7/2011.

La empresa receptora del residu ha de facilitar al constructor la informació necessària per complimentar el certificat de disposició de residus, d'acord amb l'article 5.3 del REAL DECRETO 105/2008.

4.- NORMATIVA DE COMPLIMENT OBLIGATORI

Real Decreto 105/2008, de 1 de febrero, por el que se regula la producción y gestión de los residuos de construcción y demolición

Orden MAM/304/2002, de 8 de febrero, por la cual se publican las operaciones de valorización y eliminación de residuos y la lista europea de residuos.

Corrección de errores de la Orden MAM/304/2002, de 8 de febrero, por la que se publican las operaciones de valorización y eliminación de residuos y lista europea de residuos.

Real Decreto 108/1991, de 1 de febrero, sobre la prevención y reducción de la contaminación del medio ambiente producida por el amianto.

Llei 8/2008, del 10 de juliol, de finançament de les infraestructures de gestió dels residus i dels cànons sobre la disposició del rebuig dels residus.

Llei 7/2011, del 27 de juliol, de mesures fiscals i financeres.

Decret 89/2010, de 29 de juny, pel qual s'aprova el Programa de gestió de residus de la construcció de Catalunya (PROGROC), es regula la producció i gestió dels residus de la construcció i demolició, i el cànon sobre la deposició controlada dels residus de la construcció.

F9 - PAVIMENTS

F93 - BASES

F931 - BASES DE TOT-U

0.- ELEMENTS QUE CONTEMPLA EL PLEC

F931R01J.

1.- DEFINICIÓ I CONDICIONS DE LES PARTIDES D'OBRA EXECUTADES

Subbases o bases de tot-u natural o artificial per a paviments.

L'execució de la unitat d'obra inclou les operacions següents:

- Preparació i comprovació de la superfície d'assentament
- Aportació de material
- Estesa, humectació (si és necessària), i compactació de cada tongada
- Allisada de la superfície de l'última tongada

CONDICIONS GENERALS:

El material que s'utilitzi ha de complir les especificacions fixades en el plec de condicions corresponent.

Es pot utilitzar material granular reciclat de residus de la construcció o demolicions, provenint d'una planta autoritzada legalment per el tractament d'aquests residus. En obres de carreteres només es podrà utilitzar a les categories de tràfic pesat T2 a T4.

La capa ha de tenir el pendent especificat a la DT o, en el seu defecte, el que especifiqui la DF.

S'han de mantenir els pendents i dispositius de desguàs necessaris per tal d'evitar entollaments.

La superfície de la capa ha de quedar plana i a nivell amb les rasants previstes a la DT.

En tota la superfície s'ha d'arribar, com a mínim, al grau de compactació previst expressat com a percentatge sobre la densitat màxima obtinguda en l'assaig Pròctor Modificat (UNE 103501).

Grau de compactació:

- Tot-u artificial:
 - Carreteres amb categoria de trànsit pesat T00 a T2: $\geq 100\%$ PM (UNE 103501)
 - Carreteres amb categoria de trànsit pesat T3, T4 i vorals: $\geq 98\%$ PM (UNE 103501)
- Tot-u natural: $\geq 98\%$ PM (UNE 103501)

Índex de Regularitat superficial IRI (NLT-330): Ha de complir amb els valors de la taula 510.5 de PG 3/75 modificat per ORDEN FOM 891/2004.

Mòdul Ev2 (assaig de placa de càrrega) (NLT 357):

- Esplanada (trànsit T3): ≥ 104 MPa
- Esplanada (trànsit T4-vorals): ≥ 78 MPa
- Subbase (trànsit T3): ≥ 80 MPa
- Subbase (trànsit T4-vorals): ≥ 60 MPa

A més, la relació Ev2/ Ev1 serà $< 2,2$.

Toleràncies d'execució:

- Rasant: + 0, -15 mm de la teòrica, en carreteres T00 a T2, + 0, -20 mm de la teòrica, en la resta de casos
- Amplària: - 0 mm de la prevista en els plànols de seccions tipus
- Gruix: - 0 mm del previst en els plànols de seccions tipus

2.- CONDICIONS DEL PROCÉS D'EXECUCIÓ

La capa no s'ha d'estendre fins que s'hagi comprovat que la superfície sobre la que ha d'assentar-se té les condicions de qualitat i formes previstes, amb les toleràncies establertes. Si en aquesta superfície hi ha defectes o irregularitats que excedeixen les tolerables, s'han de corregir abans de l'execució de la partida d'obra, d'acord amb les instruccions de la DF.

La preparació del tot-u artificial s'ha de fer a central i no "in situ". L'addició de l'aigua de compactació també s'ha de fer a central excepte en els casos que la DF autoritzi el contrari.

En el cas de tot-u natural, abans d'estendre una tongada, s'ha d'homogeneïtzar i humidificar, si es considera necessari.

El material es pot utilitzar sempre que les condicions climatològiques no hagin produït alteracions en la seva humitat de tal manera que es superen els valors següents:

- T00 a T1: $\pm 1\%$ respecte de la humitat òptima
- T2 a T4 i vorals: $\pm 1,5 / + 1\%$ respecte de la humitat òptima

L'estesa s'ha de realitzar, prenent cura d'evitar segregacions i contaminacions, en tongades de gruix no superior a 30 cm.

Totes les aportacions d'aigua han de fer-se abans de la compactació. Després, l'única humectació admissible és la de la preparació per a col·locar la capa següent.

La compactació s'ha de fer de forma continua i sistemàtica disposant l'equip necessari per aconseguir la densitat prescrita a l'apartat anterior.

Si l'estesa del tot-u es fa per franges, la compactació ha d'incloure 15 cm de l'anterior, com a mínim.

Les zones que, per la seva reduïda extensió, el seu pendent o la seva proximitat a obres de pas o desguàs, murs o estructures, no permetin la utilització de l'equip habitual, s'han de compactar amb els medis adequats al cas per tal d'aconseguir la densitat prevista.

No s'autoritza el pas de vehicles i maquinària fins que la capa no s'hagi consolidat definitivament. Els defectes que es derivin d'aquest incompliment han de ser reparats pel contractista segons les indicacions de la DF.

3.- UNITAT I CRITERIS D'AMIDAMENT

m3 de volum amidat segons les especificacions de la DT.

L'abonament dels treballs de preparació de la superfície d'assentament correspon a la unitat d'obra de la capa subjacent.

No són d'abonament els es creixos laterals ni els necessaris per a compensar la minva de gruixos de capes subjacents.

4.- NORMATIVA DE COMPLIMENT OBLIGATORI

* Orden de 6 de febrero de 1976 por la que se aprueba el Pliego de prescripciones técnicas generales para obras de carreteras y puentes (PG 3/75)

* Orden FOM/891/2004, de 1 de marzo, por la que se actualizan determinados artículos del pliego de prescripciones técnicas generales para obras de carreteras y puentes, relativos a firmes y pavimentos.

Orden FOM/3460/2003, de 28 de noviembre, por lo que se aprueba la norma 6.1-IC Secciones del firme, de la Instrucción Técnica de Carreteras.

5.- CONDICIONS DE CONTROL D'EXECUCIÓ I DE L'OBRA ACABADA

CONTROL D'EXECUCIÓ. OPERACIONS DE CONTROL:

Es considera com un lot de control el menor que resulti d'aplicar els 3 criteris següents aplicats sobre una tongada:

- Una longitud de 500 de calçada
- Una superfície de 3.500 m2 de calçada
- La fracció construïda diàriament

Les tasques de control a realitzar són les següents:

- Inspecció visual del material a la descàrrega dels camions, retirant el que presenti restes de terra vegetal, matèria orgànica o pedres de grandària superior a l'admissible.
- Inspecció visual de l'estat de la superfície sobre la que s'ha d'estendre la capa.
- Presa de coordenades i cotes a banda i banda i sobre l'eix de la capa, i control de l'amplada de la tongada estesa, cada 10 m lineals com a màxim.
- Execució d'un tram de prova que, a efectes de control, es tractarà com un lot d'execució.
- Comprovació de les toleràncies d'execució i control de la superfície sobre la que s'ha d'estendre la capa. Inspecció visual de l'estat de la superfície després del pas d'un camió carregat sobre ella.
- Control de l'estesa: comprovació visual del gruix, amplada i pendent transversal de les tongades d'execució i control de la temperatura ambient.
- Control de compactació. Es realitzaran 7 determinacions de la humitat i densitat in-situ.
- Assaig de placa de càrrega (NLT 357), sobre cada lot. En la zona d'aplicació de la placa es determinarà la humitat in-situ.
- Inspecció visual per a detectar punts baixos capaços de retenir aigua.

CONTROL DE L'OBRA ACABADA. OPERACIONS DE CONTROL:

Les tasques de control a realitzar són les següents:

- Comparació entre la rasant acabada i l'establerta en el projecte: comprovació de l'existència de ruptura de peralt; comprovació de l'amplada de la capa; revisió dels cantells de perfils transversals.
- Control de la regularitat superficial mitjançant la determinació de l'índex de regularitat internacional (IRI) (NLT 330).

CRITERIS DE PRESA DE MOSTRES:

S'han de seguir els criteris que en cada cas, indiqui la DF. Els punts de control de densitat i humitat han d'estar uniformement repartits en sentit longitudinal i aleatòriament distribuïts en la secció transversal de la tongada.

CONTROL D'EXECUCIÓ. INTERPRETACIÓ DE RESULTATS I ACTUACIONS EN CAS D'INCOMPLIMENT:

No s'iniciarà l'execució d'aquesta unitat sense la corresponent aprovació del tram de prova per part de la DF.

No es podrà iniciar l'execució de la capa, sense que la superfície sobre la que s'ha d'assentar compleixi les exigències del plec de condicions.

S'aturaran els treballs d'estesa quan la temperatura ambient estigui per sota del límit establert al plec, o quan s'observi que es produeix segregació o contaminació del material.

Les densitats seques obtingudes en la cap a compactada hauran de ser iguals o superiors a les especificades en el plec de condicions, en cada un dels punts de la mostra. Es podran admetre un màxim d' un 40% de punts amb resultat un 2% per sota del valor especificat, sempre que la mitjana del conjunt compleixi l'especificat.

En cas d'incompliment, el contractista corregirà la capa executada, per recompressió o substitució del material. En general, es treballarà sobre tota la tongada afectada (lot), a menys que el defecte de compactació estigui clarament localitzat. Els assaigs de comprovació de la compactació s' intensificaran al doble sobre les capes corregides.

El contingut d'humitat de les capes compactades tindrà caràcter informatiu, i no serà per sí mateix causa de rebuig.

El valor del mòdul de compressibilitat (segon cicle) obtingut a la placa de càrrega complirà les limitacions establertes al plec de condicions. En cas contrari, es recompressarà fins a aconseguir els valors especificats.

Correcció, per part del contractista, dels defectes observats en el control geomètric i de regularitat superficial.

CONTROL DE L'OBRA ACABADA. INTERPRETACIÓ DE RESULTATS I ACTUACIONS EN CAS D'INCOMPLIMENT:

Correcció, per part del contractista, dels defectes observats en el control geomètric i de regularitat superficial.

F9 - PAVIMENTS

F93 - BASES

F936 - Família 936

0.- ELEMENTS QUE CONTEMPLA EL PLEC

F9365H51.

1.- DEFINICIÓ I CONDICIONS DE LES PARTIDES D'OBRA EXECUTADES

Formació de subbase o base de formigó per a suport de paviment.

Es considera estesa i vibració manual la col·locació del formigó amb regle vibratori, i estesa i vibració mecànica la col·locació del formigó amb estenedora.

L'execució de la unitat d'obra inclou les operacions següents:

- Preparació i comprovació de la superfície d'assentament
- Muntatge d'encofrats
- Col·locació del formigó
- Execució de junts de dilatació i formigonament
- Protecció del formigó fresc i curat
- Desmuntatge dels encofrats

CONDICIONS GENERALS:

La superfície acabada ha d'estar reglejada.

No ha de tenir esquerdes ni discontinuïtats.

Ha de formar una superfície plana amb una textura uniforme i s'ha d'ajustar a les alineacions i a les rasants previstes.

Ha de tenir junts de dilatació fets a distàncies no superiors a 25 m; han de ser de 2 cm d'amplària i han d'estar plens d'un material flexible.

Els junts de formigonat han de ser de tot el gruix i s'ha de procurar de fer-los coincidir amb els junts de retracció.

La resistència característica del formigó es comprovarà d'acord amb l' article 86 de l'EHE-08

Toleràncies d'execució:

- Gruix: - 15 mm
- Nivell: \pm 10 mm

2.- CONDICIONS DEL PROCÉS D'EXECUCIÓ

El formigonament s'ha de fer a una temperatura ambient entre 5°C i 40°C.

S'han d'aturar els treballs quan la pluja pugui llevar la capa superficial del formigó fresc.

S'ha de vibrar fins aconseguir una massa compacta i sense que es produeixin segregacions.

Durant l'adormiment i fins que s'aconsegueixi el 70% de la resistència prevista, s'ha de mantenir humida la superfície del formigó amb els mitjans necessaris segons el tipus de ciment utilitzat i les condicions climatològiques del lloc.

Aquest procés ha de durar com a mínim:

- 15 dies en temps calorós i sec
 - 7 dies en temps humit
- La capa no s'ha de trepitjar durant les 24 h següents a la seva formació.

3.- UNITAT I CRITERIS D'AMIDAMENT

m3 de volum amidat segons les especificacions de la DT.

4.- NORMATIVA DE COMPLIMENT OBLIGATORI

Real Decreto 1247/2008, de 18 de julio, por el que se aprueba la Instrucción de Hormigón Estructural (EHE-08).

F9 - PAVIMENTS

F96 - VORADES

0.- ELEMENTS QUE CONTEMPLA EL PLEC

F961A6KD.

1.- DEFINICIÓ I CONDICIONS DE LES PARTIDES D'OBRA EXECUTADES

Formació de vorada amb materials diferents.

S'han considerat les unitats d'obra següents:

- Vorada de peces pedra o de formigó col·locades sobre base de formigó
- Vorades de planxa d'acer galvanitzat
- Vorades de planxa d'acer amb acabat "CORTEN"

L'execució de la unitat d'obra inclou les operacions següents:

- Preparació i comprovació de la superfície d'assentament
- Col·locació del formigó de la base
- Col·locació de les peces de la vorada rejuntades amb morter

Vorada de planxa d'acer:

- Replanteig
- Col·locació prèvia, aplomat i anivellat
- Fixació definitiva i neteja

VORADA DE PEDRA O FORMIGÓ:

L'element col·locat ha de tenir un aspecte uniforme, net, sense escantonaments ni d'altres defectes.

S'ha d'ajustar a les alineacions previstes i ha de sobresortir de 10 a 15 cm per damunt de la rigola.

Els junts entre les peces han de ser ≤ 1 cm i han de quedar rejuntats amb morter.

En el cas de la col·locació sobre base de formigó, ha de quedar assentada 5 cm sobre el llit de formigó.

Dimensions de la base de formigó (al seu cas):

- Amplària de la base de formigó: Gruix de la vorada + 5 cm
- Gruix de la base de formigó: 4 cm

Pendent transversal: $\geq 2\%$

Toleràncies d'execució:

- Replanteig: ± 10 mm (no acumulatius)
- Nivell: ± 10 mm
- Planor: ± 4 mm/2 m (no acumulatius)

VORADA DE PLANXA D'ACER:

La vorada col·locada ha de tenir un aspecte uniforme, net i sense defectes.

Ha de quedar aplomada.

S'ha d'ajustar a les alineacions previstes, i a de sobresortir de la rigola l'alçaria indicada a la DT

La part superior de la vorada ha de quedar al mateix pla que el paviment de la vorera, en cap cas ha de sobresortir.

Ha de quedar subjecte a la base amb les potes d'ancoratge.

La unió de la vorada amb el paviment de la vorera ha d'estar segellada en tot el seu perímetre.

2.- CONDICIONS DEL PROCÉS D'EXECUCIÓ

CONDICIONS GENERALS:

S'ha de treballar a una temperatura ambient que oscil·li entre els 5°C i els 40°C i sense pluges.

Hi ha d'haver punts fixos de referència exteriors a la zona de treball, als quals s'hi han de referir totes les lectures topogràfiques.

No s'ha de treballar amb pluja, neu o vent superior als 60 km/h.

L'abocada del formigó s'ha de fer sense que es produeixin disgregacions i s'ha de vibrar fins aconseguir una massa compacta.

Per a realitzar junts de formigonat no previstos en el projecte, cal l'autorització i les indicacions explícites de la DF.

Les peces s'han de col·locar abans que el formigó comenci el seu adormiment.

Durant l'adormiment i fins aconseguir el 70% de la resistència prevista s'ha de mantenir humida la superfície del formigó.

Aquest procés ha de ser, com a mínim, de 3 dies.

VORADA DE PLANXA D'ACER:

Abans de començar els treballs es farà un replanteig previ que ha de ser aprovat per la DF

El procés de col·locació no ha d'afectar a la qualitat dels materials.

Es posarà especial cura de no ratllar el recobriment d'acabat de la planxa d'acer.

S'ha de comprovar que les característiques del producte corresponen amb les especificades al projecte.

3.- UNITAT I CRITERIS D'AMIDAMENT

VORADA RECTA:

m de llargària amidada segons les especificacions de la DT.

VORADA AMB ENCAIX PER A EMBORNAL:

Unitat amidada segons les especificacions de la DT.

4.- NORMATIVA DE COMPLIMENT OBLIGATORI

No hi ha normativa de compliment obligatori.

5.- CONDICIONS DE CONTROL D'EXECUCIÓ I DE L'OBRA ACABADA

CONTROL D'EXECUCIÓ. OPERACIONS DE CONTROL:

Els punts de control més destacables són els següents:

- Control d'execució i acabats de la base de formigó sobre la que es col·loquen les peces de vorada o de rigola.

- Control de l'aspecte de les peces abans de la seva col·locació.

- Inspecció visual del procediment d'execució, d'acord a les condicions de l'plec i al procediment adoptat

CONTROL DE L'OBRA ACABADA. OPERACIONS DE CONTROL:

Els punts de control més destacables són els següents:

Inspecció visual de la unitat acabada.

- Comprovació topogràfica de les alineacions i condicions generals d'acabat.

CRITERIS DE PRESA DE MOSTRES:

Els controls s'han de realitzar segons les instruccions de la DF.

INTERPRETACIÓ DE RESULTATS I ACTUACIONS EN CAS D'INCOMPLIMENT:

Correcció per part del contractista de les irregularitats observades.

F9 - PAVIMENTS

F97 - RIGOLES

F973 - RIGOLES DE PEDRA NATURAL

0.- ELEMENTS QUE CONTEMPLA EL PLEC

F973412AFA36.

1.- DEFINICIÓ I CONDICIONS DE LES PARTIDES D'OBRA EXECUTADES

Execució de les operacions necessàries per a la formació de rigoles.

S'han considerat les unitats d'obra següents:

- Formació de rigola o encintat amb peces de pedra natural, morter o formigó, col·locades amb morter.

L'execució de la unitat d'obra inclou les operacions següents:

Rigola amb peces col·locades amb morter:

- Preparació i comprovació de la superfície d'assentament
- Col·locació de la capa de morter
- Col·locació de les peces
- Col·locació de la beurada
- Neteja de la superfície acabada

RIGOLA:

S'ha d'ajustar a les alineacions previstes.

Quan la rigola és sense forma de cuneta, la cara superior ha de tenir un pendent transversal del 2% al 4% per al desguàs del ferm, excepte quan siguin rigoles sense desnivell.

Toleràncies d'execució:

- Replanteig: ± 10 mm (no acumulatius)
- Nivell: ± 10 mm
- Planor: ± 4 mm/2 m

RIGOLA AMB PECES:

Les peces no han d'estar trencades, escantonades o tacades.

Les peces han de formar una superfície plana i uniforme, han d'estar ben assentades, col·locades a fil i a tocar i en alineacions rectes.

Els junts entre les peces han de quedar rejuntats amb beurada de ciment.

2.- CONDICIONS DEL PROCÉS D'EXECUCIÓ

CONDICIONS GENERALS:

El suport ha de tenir el grau de compactació adequat i les rasants previstes.

Grau de compactació (assaig PM)

- Base de formigó o rigola amb peces: $\geq 95\%$
- Rigola de formigó: $\geq 90\%$

RIGOLA AMB PECES:

S'ha de treballar a una temperatura ambient que oscil·li entre els 5°C i els 40°C i sense pluges.

S'ha de col·locar a truc de maceta sobre una capa de morter de 3 cm de gruix.

No es pot trepitjar la rigola després d'haver-se abeurat fins al cap de 24 h a l'estiu, 48 h a l'hivern.

3.- UNITAT I CRITERIS D'AMIDAMENT

RIGOLA:

m de llargària amidada segons les especificacions de la DT.

4.- NORMATIVA DE COMPLIMENT OBLIGATORI

RIGOLA AMB PECES:

No hi ha normativa de compliment obligatori.

F9 - PAVIMENTS

F98 - GUALS DE PECES ESPECIALS

0.- ELEMENTS QUE CONTEMPLA EL PLEC

F9811G9FFA36.

1.- DEFINICIÓ I CONDICIONS DE LES PARTIDES D'OBRA EXECUTADES

Formació de guals per a vianants o per a vehicles en les voreres.

S'han considerat les unitats d'obra següents:

- Peça de capçal per a formació de gual
- Rampa central per a la formació de gual, recta o corba
- Gual de peces de formigó, incloent les dues peces extremes i les peces de la rampa central

L'execució de la unitat d'obra inclou les operacions següents:

- Preparació i comprovació de la superfície d'assentament
- Col·locació del formigó de la base
- Col·locació de les peces de la vorada rejuntades amb morter

CONDICIONS GENERALS:

L'element col·locat ha de tenir un aspecte uniforme, net, sense escantonaments ni d'altres defectes.

Els junts entre les peces han de ser ≤ 1 cm i han de quedar rejuntats amb morter.

El gual ha de tenir la llargària, l'amplària i la forma indicada a la DT.

Ha d'estar situat al lloc indicat a la DT, amb les correccions acceptades expressament per la DF.

S'ha d'ajustar a les alineacions previstes i ha d'estar enrasat amb la rigola per la part baixa i amb el paviment de la vorera per la part alta.

Els extrems del gual han d'estar fets amb les peces especials, corresponents al disseny del conjunt.

En el cas de la col·locació sobre base de formigó, ha de quedar assentat 10 cm sobre el llit de formigó, a tota l'amplària de les peces.

Toleràncies d'execució:

- Replanteig: ± 10 mm (no acumulatius)
- Nivell: ± 10 mm
- Planor: ± 4 mm/2 m (no acumulatius)

2.- CONDICIONS DEL PROCÉS D'EXECUCIÓ

S'ha de treballar a una temperatura ambient que oscil·li entre els 5°C i els 40°C i sense pluges.

Hi ha d'haver punts fixos de referència exteriors a la zona de treball, als quals s'hi han de referir totes les lectures topogràfiques.

L'abocada del formigó s'ha de fer sense que es produeixin disgregacions i s'ha de vibrar fins aconseguir una massa compacta.

Les peces s'han de col·locar abans que el formigó comenci el seu adormiment.

Durant l'adormiment i fins aconseguir el 70% de la resistència prevista s'ha de mantenir humida la superfície del formigó.

Aquest procés ha de ser, com a mínim, de 3 dies.

3.- UNITAT I CRITERIS D'AMIDAMENT

RAMPA PER A GUAL DE PECES DE PEDRA I GUAL DE PECES DE FORMIGÓ:

m de llargària amidada segons les especificacions de la DT.

La llargada de les rampes per a guals es mesurarà entre les cares interiors dels capçals.

La llargada dels guals de peces de formigó es mesurarà entre les cares exteriors dels capçals.

Si el gual es corb, es mesurarà seguin el perímetre exterior del mateix.

CAPÇAL PER A GUAL:

Unitat amidada segons les especificacions de la DT.

4.- NORMATIVA DE COMPLIMENT OBLIGATORI

No hi ha normativa de compliment obligatori.

5.- CONDICIONS DE CONTROL D'EXECUCIÓ I DE L'OBRA ACABADA

CONTROL D'EXECUCIÓ. OPERACIONS DE CONTROL:

Els punts de control més destacables són els següents:

- Control d'execució i acabats de la base de formigó sobre la que es col·loquen les peces de vorada o de rigola.
- Control de l'aspecte de les peces abans de la seva col·locació.
- Inspecció visual del procediment d'execució, d'acord a les condicions de l'plec i al procediment adoptat

CONTROL DE L'OBRA ACABADA. OPERACIONS DE CONTROL:

Els punts de control més destacables són els següents:

Inspecció visual de la unitat acabada.

- Comprovació topogràfica de les alineacions i condicions generals d'acabat.

CRITERIS DE PRESA DE MOSTRES:

Els controls s'han de realitzar segons les instruccions de la DF.

INTERPRETACIÓ DE RESULTATS I ACTUACIONS EN CAS D'INCOMPLIMENT:

Correcció per part del contractista de les irregularitats observades.

F9 - PAVIMENTS

F9B - PAVIMENTS DE PEDRA NATURAL

0.- ELEMENTS QUE CONTEMPLA EL PLEC

F9B4UA50,F9B4PP01.

1.- DEFINICIÓ I CONDICIONS DE LES PARTIDES D'OBRA EXECUTADES

Formació de paviment amb llambordins o peces de pedra natural.

S'han considerat els materials i les formes de col·locació següents:

- Paviment de llambordins sobre llit de sorra i junts reblerts amb sorra
- Paviment de llambordins o lloses sobre llit de sorra i junts reblerts amb morter
- Paviment de llambordins o lloses col·locats amb morter i junts reblerts amb beurada de ciment

L'execució de la unitat d'obra inclou les operacions següents:

En paviments col·locats sobre llit de sorra i rejuntats amb morter:

- Preparació i comprovació de la superfície d'assentament
- Col·locació del llit de sorra
- Compactació i col·locació de les peces
- Rejuntat de les peces amb morter
- Neteja, protecció del morter i cura

En paviments de lloses col·locats amb morter:

- Preparació i comprovació de la superfície d'assentament
- Col·locació de la base de morter
- Humectació i col·locació de les peces
- Humectació de la superfície
- Rebliment dels junts amb beurada de ciment
- Neteja de l'excés de beurada
- Protecció del morter de la base i cura

En la col·locació sobre llit de sorra i junts reblerts amb sorra:

- Preparació i comprovació de la superfície d'assentament
- Col·locació del llit de sorra
- Col·locació i compactació dels llambordins
- Rebliment dels junts amb sorra
- Compactació final dels llambordins
- Escombrat de l'excés de sorra

En la col·locació de llambordins amb morter i junts reblerts amb beurada de ciment:

- Preparació i comprovació de la superfície d'assentament
- Col·locació de la base de morter sec
- Humectació i col·locació dels llambordins
- Compactació de la superfície
- Humectació de la superfície
- Rebliment dels junts amb beurada de ciment

CONDICIONS GENERALS:

El paviment ha de formar una superfície plana,sense resalts entre peces, uniforme i s'ha d'ajustar a les alineacions i a les rasants previstes.

Les peces han de quedar ben assentades, amb la cara més polida o més ample a dalt.

Les peces han d'estar disposades formant alineacions rectes, segons l'espejament definit en la DT.

Excepte en les zones classificades com d'ús restringit pel CTE no s'admetran les discontinuïtats següents en el propi paviment ni en els encontres d'aquest amb altres elements:

- Imperfeccions o irregularitats que suposin una diferència de nivell de més de 6 mm
- Els desnivells que no superin els 50 mm s'han de resoldre amb una pendent que no excedeixi del 25%
- En les zones interiors de circulació de persones, no presentarà perforacions o forats pels que es pugui introduir una esfera de 15 mm de diàmetre

PAVIMENT COL·LOCAT SOBRE MORTER O LLIT DE SORRA

Les peces han de quedar ben adherides al suport.

Els junts han de quedar plens de material de reblert.

Pendent transversal (paviments exteriors): $\geq 2\%$, $\leq 8\%$

Quan el paviment es col·loqui amb morter s'haurà de respectar els junts pròpis del suport.

En el paviment de lloses no hi ha d'haver peces trencades, escantonades, tacades ni amb d'altres defectes superficials.

En els paviments formats per lloses els junts entre les peces han de complir:

- Peces rejuntades amb morter: ≥ 5 mm
- Peces rejuntades amb beurada: $\leq 1,5$ mm

Toleràncies d'execució:

- Nivell: ± 10 mm
- Planor: ± 4 mm/2 m
- Celles:
 - Paviments interiors: ≤ 1 mm
 - Paviments exteriors: ≤ 2 mm
- Rectitud dels junts: ± 3 mm/2 m

PAVIMENT DE LLAMBORDINS:

Han de quedar col·locats a trencajunt, seguint les especificacions de la DT.

Junts entre peces: ≤ 8 mm

Toleràncies d'execució:

- Nivell: ± 12 mm
- Replanteig: ± 10 mm
- Planor: ± 5 mm/3 m

2.- CONDICIONS DEL PROCÉS D'EXECUCIÓ

PAVIMENT COL·LOCAT SOBRE MORTER O LLIT DE SORRA

La superfície del suport ha de ser neta i humida.

El paviment no s'ha de trepitjar durant les 24 h següents a la seva col·locació o el que indiqui la DT.

COL·LOCACIÓ SOBRE LLIT DE SORRA:

No s'ha de treballar en condicions meteorològiques que puguin produir alteracions a la subbase o al llit de sorra.

El llit de sorra anivellada s'ha de deixar a 1,5 cm per sobre del nivell definitiu.

Col·locades les peces s'han de piconar 1,5 cm fins al nivell previst.

PAVIMENTS REJUNTATS AMB SORRA:

Els junts s'han de reblir amb sorra fina.

Un cop rejuntades s'ha de fer una segona compactació amb 2 o 3 passades de picó vibrant i un reblert final amb sorra per acabar d'omplir els junts.

S'ha d'escombrar la sorra que ha sobrat abans d'obrir-lo al trànsit.

COL·LOCACIÓ AMB MORTER I JUNTS REBLERTS AMB BEURADA:

S'han de suspendre els treballs quan la temperatura sigui $< 5^{\circ}\text{C}$.

Els llambordins s'han de col·locar sobre una base de morter sec.

Les peces per col·locar han de tenir la humitat necessària per tal que no absorbeixin l'aigua del morter.

Les lloses s'han de col·locar sobre una base de morter de ciment $\geq 2,5$ cm de gruix.

Un cop col·locades les peces s'han de regar per aconseguir l'adormiment del morter de base.

Després s'han de reblir els junts amb la beurada.

JUNTS REBLERTS AMB MORTER O BEURADA:

En exteriors, la superfície ha de mantenir-se humida durant les 72 h següents.

3.- UNITAT I CRITERIS D'AMIDAMENT

m² de superfície executada d'acord amb les especificacions de la DT, amb deducció de la superfície corresponent a obertures interiors, d'acord amb els criteris següents:

Paviments exteriors:

- Obertures <= 1,5 m2: No es dedueixen
- Obertures > 1,5 m2: Es dedueix el 100%

Paviments interiors:

- Obertures <= 1 m2: No es dedueixen
- Obertures > 1 m2: Es dedueix el 100%

Aquests criteris inclouen l'acabament específic dels acords a les vores, sense que comporti l'ús de materials diferents d'aquells que normalment conformen la unitat.

4.- NORMATIVA DE COMPLIMENT OBLIGATORI

PAVIMENT COL·LOCAT SOBRE MORTER O LLIT DE SORRA

No hi ha normativa de compliment obligatori.

5.- CONDICIONS DE CONTROL D'EXECUCIÓ I DE L'OBRA ACABADA

CONTROL D'EXECUCIÓ. OPERACIONS DE CONTROL:

Els punts de control més destacables són els següents:

PAVIMENT DE PECES DE PEDRA COL·LOCADA AMB MORTER O SOBRE LLIT DE SORRA

- Preparació i comprovació de la superfície d'assentament.
- Replanteig inicial.
- Col·locació de la capa de sorra, en el seu cas.
- Humectació de la solera.
- Col·locació de les peces amb morter, segons el procediment escollit. Atenció especial als junts.
- Control del temps d'adormiment.
- Col·locació de la beurada, pel reblert dels junts.
- Neteja de l'excés de beurada.
- Rebaixat, polit i abrillantat del paviment (si és el cas).
- Neteja del paviment amb serradures.

CONTROL DE L'OBRA ACABADA. OPERACIONS DE CONTROL:

- Inspecció visual del paviment acabat: junts, encontres amb altres paviments, etc.
- Control de planor.

CRITERIS DE PRESA DE MOSTRES:

Els controls s'han de fer segons les indicacions de la DF.

CONTROL D'EXECUCIÓ. INTERPRETACIÓ DE RESULTATS I ACTUACIONS EN CAS D'INCOMPLIMENT:

Quan s'observin irregularitats de replanteig, s'hauran de corregir abans de completar el paviment.

No es permetrà la continuació dels treballs fins que no estiguin solucionats els errors d'execució.

La suspensió dels treballs i la correcció de les no conformitats observades aniran a càrrec del Contractista.

CONTROL DE L'OBRA ACABADA. INTERPRETACIÓ DE RESULTATS I ACTUACIONS EN CAS D'INCOMPLIMENT:

Correcció per part del contractista de les irregularitats observades.

F9 - PAVIMENTS

F9F - PAVIMENTS DE PECES DE FORMIGÓ

0.- ELEMENTS QUE CONTEMPLA EL PLEC

F9F15204.

1.- DEFINICIÓ I CONDICIONS DE LES PARTIDES D'OBRA EXECUTADES

Formació de paviment de llambordins o lloses.

S'han considerat els materials i les formes de col·locació següents:

- Paviment de llambordins sobre llit de sorra i junts reblerts amb sorra
 - Paviment de llambordins o lloses sobre llit de sorra i junts reblerts amb morter
 - Paviment de llambordins o lloses col·locats amb morter i junts reblerts amb beurada de ciment
-

- Paviment de lloses col·locats amb morter i junts reblerts amb sorra fina

L'execució de la unitat d'obra inclou les operacions següents:

En paviments col·locats sobre llit de sorra i rejuntats amb morter:

- Preparació i comprovació de la superfície d'assentament

- Col·locació del llit de sorra

- Compactació i col·locació de les peces

- Rejuntat de les peces amb morter

- Neteja, protecció del morter i cura

En la col·locació sobre llit de sorra i junts reblerts amb sorra:

- Preparació i comprovació de la superfície d'assentament

- Col·locació del llit de sorra

- Col·locació i compactació dels llambordins

- Rebliment dels junts amb sorra

- Compactació final dels llambordins

- Escombrat de l'excés de sorra

En la col·locació de llambordins amb morter i junts reblerts amb beurada de ciment:

- Preparació i comprovació de la superfície d'assentament

- Col·locació de la base de morter sec

- Humectació i col·locació dels llambordins

- Compactació de la superfície

- Humectació de la superfície

- Rebliment dels junts amb beurada de ciment

En la col·locació amb morter i junts reblerts amb sorra fina:

- Comprovació del nivell de la base de formigó

- Pintat inferior de les peces amb aigua ciment

- Col·locació de les peces amb morter de consistència tova

- Rebliment de junts amb sorra, escombrant l'excés.

CONDICIONS GENERALS:

El paviment ha de formar una superfície plana, sense resalts entre peces, uniforme i s'ha d'ajustar a les alineacions i a les rasants previstes.

Les peces han de quedar ben assentades, amb la cara més polida o més ampla a dalt.

Les peces han d'estar disposades formant alineacions rectes, segons l'especejament definit en la DT.

Excepte en les zones classificades com d'ús restringit pel CTE no s'admetran les discontinuïtats següents en el propi paviment ni en els encontres d'aquest amb altres elements:

- Imperfeccions o irregularitats que suposin una diferència de nivell de més de 6 mm

- Els desnivells que no superin els 50 mm s'han de resoldre amb una pendent que no excedeixi del 25%

- En les zones interiors de circulació de persones, no presentarà perforacions o forats pels que es pugui introduir una esfera de 15 mm de diàmetre

PAVIMENT COL·LOCAT SOBRE MORTER O LLIT DE SORRA

Les peces han de quedar ben adherides al suport.

Els junts han de quedar plens de material de reblert.

Pendent transversal (paviments exteriors): $\geq 2\%$, $\leq 8\%$

Quan el paviment es col·loqui amb morter s'haurà de respectar els junts pròpis del suport.

En el paviment de lloses no hi ha d'haver peces trencades, escantonades, tacades ni amb d'altres defectes superficials.

PAVIMENT DE LLAMBORDINS:

Han de quedar col·locats a trencajunt, seguint les especificacions de la DT.

Junts entre peces: ≤ 8 mm

Toleràncies d'execució:

- Nivell: ± 12 mm

- Replanteig: ± 10 mm

- Planor: ± 5 mm/3 m

2.- CONDICIONS DEL PROCÉS D'EXECUCIÓ

PAVIMENT COL·LOCAT SOBRE MORTER O LLIT DE SORRA

La superfície del suport ha de ser neta i humida.

El paviment no s'ha de trepitjar durant les 24 h següents a la seva col·locació o el que indiqui la DT.

COL·LOCACIÓ SOBRE LLIT DE SORRA:

No s'ha de treballar en condicions meteorològiques que puguin produir alteracions a la subbase o al llit de sorra.

El llit de sorra anivellada s'ha de deixar a 1,5 cm per sobre del nivell definitiu.

Col·locades les peces s'han de piconar 1,5 cm fins al nivell previst.

PAVIMENTS REJUNTATS AMB SORRA:

Els junts s'han de reblir amb sorra fina.

Un cop rejuntades s'ha de fer una segona compactació amb 2 o 3 passades de picó vibrant i un reblert final amb sorra per acabar d'omplir els junts.

S'ha d'escombrar la sorra que ha sobrat abans d'obrir-lo al trànsit.

COL·LOCACIÓ AMB MORTER I JUNTS REBLERTS AMB BEURADA:

S'han de suspendre els treballs quan la temperatura sigui $< 5^{\circ}\text{C}$.

Els llambordins s'han de col·locar sobre una base de morter sec.

Les peces per col·locar han de tenir la humitat necessària per tal que no absorbeixin l'aigua del morter.

Un cop col·locades les peces s'han de regar per aconseguir l'adormiment del morter de base.

Després s'han de reblir els junts amb la beurada.

JUNTS REBLERTS AMB MORTER O BEURADA:

En exteriors, la superfície ha de mantenir-se humida durant les 72 h següents.

COL·LOCACIÓ AMB MORTER I REBLERT DE JUNTS AMB SORRA FINA:

- Les peces es pintaran per la seva cara inferior amb barreja d'aigua i ciment per tal de millorar l'adherència.
- El morter tindrà consistència tova i la llosa ha de quedar recolzada sobre morter en tota la superfície.
- El rebliment de junts amb sorra es realitzarà per successives escombrades.
- S'evitarà el pas del personal durant els següents dies i durant les 3 setmanes posteriors als vehicles auxiliars de l'obra.

3.- UNITAT I CRITERIS D'AMIDAMENT

m2 de superfície executada d'acord amb les especificacions de la DT, amb deducció de la superfície corresponent a obertures interiors, d'acord amb els criteris següents:

Paviments exteriors:

- Obertures $\leq 1,5$ m2: No es dedueixen
- Obertures $> 1,5$ m2: Es dedueix el 100%

Paviments interiors:

- Obertures ≤ 1 m2: No es dedueixen
- Obertures > 1 m2: Es dedueix el 100%

Aquests criteris inclouen l'acabament específic dels acords a les vores, sense que comporti l'ús de materials diferents d'aquells que normalment conformen la unitat.

4.- NORMATIVA DE COMPLIMENT OBLIGATORI

PAVIMENT COL·LOCAT SOBRE MORTER O LLIT DE SORRA

No hi ha normativa de compliment obligatori.

F9 - PAVIMENTS

F9J - REGS SENSE GRANULATS

1.- DEFINICIÓ I CONDICIONS DE LES PARTIDES D'OBRA EXECUTADES

Regs amb lligant de quitrà, emulsió bituminosa o betum asfàltic o reg de cur a del formigó amb producte filmogen.

S'han considerat els següents regs amb lligants hidrocarbonats:

- Reg d'imprimació (IMP)
- Reg d'adherència (ADH)
- Reg de penetració
- Reg de cura (CUR)

L'execució de la unitat d'obra inclou les operacions següents:

En el reg d'imprimació o de penetració:

- Preparació de la superfície existent
 - Aplicació del lligant bituminós
-

- Eventual extensió d'un granulat de cobertura

En el reg d'adherència:

- Preparació de la superfície existent

- Aplicació del lligant bituminós

En el reg de cura:

- Preparació de la superfície existent

- Aplicació del lligant bituminós

- Eventual extensió d'un granulat de cobertura

Reg amb producte filmogen.

- Preparació de la superfície existent

- Aplicació del producte filmogen de cura

CONDICIONS GENERALS:

El reg ha de tenir una distribució uniforme i no pot quedar cap tram de la superfície tractada sense lligant.

S'ha d'evitar la duplicació de la dotació als junts de treball transversals.

Quan el reg s'hagi fet per franges, cal que l'estesa del lligant estigui superposada en la unió de dues franges.

REG AMB LLIGANTS HIDROCARBONATS:

El granulat de cobertura, en el seu cas, ha de tenir una distribució uniforme.

La dotació de la capa de granulat de cobertura, ha de ser la necessària per tal d'absorbir l'excés de lligant o per tal de garantir la protecció del reg del trànsit d'obra.

La dosificació de l'emulsió bituminosa catiònica al 50% de betum tipus C50 BF5 IMP ha de ser de 1200 g/m² a calçades i vorals.

2.- CONDICIONS DEL PROCÉS D'EXECUCIÓ

CONDICIONS GENERALS:

S'han de suspendre els treballs quan la temperatura sigui inferior a 5°C o en cas de pluja.

La superfície per regar ha de ser neta i sense material engrunat.

S'han de protegir els elements constructius o accessoris de l'entorn, per tal que quedin nets una vegada aplicat el reg.

REG AMB LLIGANTS HIDROCARBONATS:

La superfície per regar ha de tenir la densitat i les rasants especificades a la DT. Ha de complir les condicions especificades per la unitat d'obra corresponent i no ha d'estar estovada per un excés d'humitat.

Es prepararà un tram de prova per a comprovar les dotacions previstes de lligant, la necessitat d'àrid de cobertura i dotació corresponent i l'adequació dels mitjans previstos en l'execució. Es comprovaran les característiques de l'equip, especialment la seva capacitat per aplicar la dotació de lligat fixada a la temperatura prescrita, i la uniformitat de repartiment, tant transversal com longitudinal. Es determinarà la pressió en el indicador de la bomba d'impulsió del lligant i la velocitat de marxa més apropiades, i com a dada orientativa, el nombre de passades del equip de compactació.

L'equip d'aplicació ha d'anar sobre pneumàtics i ha de ser capaç de distribuir la dotació de producte a la temperatura especificada.

El dispositiu regulador ha de proporcionar una uniformitat transversal suficient.

En punts inaccessibles o on ho determini la DF, es pot completar l'aplicació manualment amb un equip portàtil.

L'estesa del granulat de cobertura, en el seu cas, s'ha de fer, sempre que sigui possible, mecànicament.

El procés d'estesa del granulat, ha d'evitar la circulació sobre les capes de reg no tractades.

REG D'IMPRIMACIÓ O DE PENETRACIÓ:

S'ha d'humitejar la superfície abans de l'aplicació del reg.

Es pot dividir la dotació prevista per a la seva aplicació en dues vegades, si la DF ho considera necessari.

Temperatura d'aplicació (viscositat NLT 138):

- Emulsió bituminosa: 5-20 s Saybolt Furol

La seva aplicació ha d'estar coordinada amb l'estesa de la capa superior.

S'ha de prohibir l'acció de tot tipus de trànsit, preferentment, durant les 24 h següents a l'aplicació del lligant, i 4h en cas d'estesa de l'àrid.

Si durant aquest període ha de circular tràfic, s'ha d'estendre un granulat de cobertura i els vehicles han de circular a velocitat <= 40 km/h.

L'estesa de l'àrid de cobertura es realitzarà, a judici de la DF, quan s'hagi de fer circular trànsit per sobre del reg, o quan s'observi que hagi quedat part sense absorbir passades 24h de l'estesa del lligant. La seva dosificació serà la mínima necessària per a absorbir l'excés de lligant o per a garantir la durada del reg sota l'acció del trànsit.

Dotació del granulat de cobertura: <= 6 l/m², >= 4 l/m²

L'àrid a utilitzar en regs d'imprimació, si és el cas, serà sorra natural, sorra procedent de matxueix o mescla d'ambdós materials, exempt de pols, brutícia, argila o altres substàncies estranyes. Complirà, a més, les següents condicions:

- Plasticitat (NLT-105 i NLT-106): Nul·la

- Coeficient de neteja (NLT-172): <= 2

- Equivalent de sorra (UNE-EN 933-8): >= 40

- % material que passa pel tamís 4 UNE (UNE-EN 933-2): 100 %

En el moment de l'estesa, si és el cas, el granulat no pot contenir més d'un 4 % d'aigua lliure.

REG D'ADHERÈNCIA:

La seva aplicació ha d'estar coordinada amb l'estesa de la capa superior.

Si el reg s'ha d'estendre sobre un paviment bituminós existent, s'han d'eliminar els excessos de betum i s'han de reparar els desperfectes que puguin impedir una perfecta unió entre les capes bituminoses.

Temperatura d'aplicació (viscositat NLT 138): 10-40 s Saybolt Furol

S'ha de prohibir el trànsit fins que hagi acabat el curat o la ruptura del lligant.

REG DE CURA AMB LLIGANT HIDROCARBONAT:

Temperatura d'aplicació (viscositat NLT 138): 10-40 s Saybolt Furol

L'estesa de l'àrid de cobertura, si és el cas, es realitzarà, a judici de la DF, quan s'hagi de fer circular trànsit per sobre del reg.

L'estesa es realitzarà per mitjans mecànics de forma uniforme i amb la dotació aprovada per la DF.

En el moment de l'estesa, si és el cas, el granulat no pot contenir més d'un 4 % d'aigua lliure.

Dotació del granulat de cobertura: $\leq 6 \text{ l/m}^2$, $\geq 4 \text{ l/m}^2$

REG DE CURA AMB PRODUCTE FILMOGEN:

La superfície per regar ha de tenir la densitat i les rasants especificades a la DT. Ha de complir les condicions especificades per l'unitat d'obra corresponent.

S'ha de mantenir humida la superfície a tractar.

No ha de circular trànsit durant els 3 dies següents a l'execució del reg.

Si durant aquest període ha de circular trànsit, s'ha d'extendre un granulat de cobertura i els vehicles han de circular a velocitat $\leq 30 \text{ km/h}$.

La dosificació del granulat de cobertura ha de ser de 4 l/m^2 i ha de tenir un diàmetre màxim de 4,76 mm.

3.- UNITAT I CRITERIS D'AMIDAMENT

SENSE ESPECIFICAR DOTACIÓ:

t de pes mesurades segons les especificacions de la DT.

DOTACIÓ EN KG/M2:

m2 de superfície amidada segons les especificacions de la DT.

REG AMB LLIGANTS HIDROCARBONATS:

No són d'abonament els excessos laterals.

REG DE CURA AMB PRODUCTE FILMÒGEN, REG D'IMPRIMACIÓ O DE PENETRACIÓ:

Queda inclòs en aquesta unitat d'obra el granulat de cobertura per a donar obertura al trànsit.

4.- NORMATIVA DE COMPLIMENT OBLIGATORI

* Orden de 6 de febrero de 1976 por la que se aprueba el Pliego de prescripciones técnicas generales para obras de carreteras y puentes (PG 3/75)

REG AMB LLIGANTS HIDROCARBONATS:

* Orden FOM/891/2004, de 1 de marzo, por la que se actualizan determinados artículos del pliego de prescripciones técnicas generales para obras de carreteras y puentes, relativos a firmes y pavimentos.

5.- CONDICIONS DE CONTROL D'EXECUCIÓ I DE L'OBRA ACABADA

OPERACIONS DE CONTROL EN REG AMB LLIGANTS HIDROCARBONATS:

Les tasques de control a realitzar són les següents:

- Execució d'un tram de prova que, a efectes de control, es tractarà com un lot d'execució.
- Inspecció visual de la superfície sobre la que s'ha d'estendre el reg i observació de l'efecte de pas de un camió carregat.
- Control de la temperatura ambient i la d'aplicació del lligant.
- Vigilar la pressió de la bomba d'impulsió del lligant i la velocitat del equip de reg.
- Comprovar, amb cinta mètrica, l'ample del reg cada 50 m.
- Control de la dosificació realment estesa, mitjanç ant el pesat de safates metàl·liques o bandes de paper col·locades sobre la superfície sense tractar prèviament a l'estesa del lligant i l'àrid si és el cas. El nombre de determinacions l'establirà la DF.

CRITERIS DE PRESA DE MOSTRES EN REG AMB LLIGANTS HIDROCARBONATS:

Els controls s'han de fer segons les indicacions de la DF.

INTERPRETACIÓ DE RESULTATS I ACTUACIONS EN CAS D'INCOMPLIMENT EN REG AMB LLIGANTS HIDROCARBONATS:

Cal complir estrictament les limitacions de temperatura i temps marcats.

Es mantindran el més uniformement possible, durant el reg, la pressió de la bomba d'impulsió i la velocitat del equip, ajustant-se a les deduïdes del tram de prova.

Els amplex mesurats seran sempre els indicats en els plànols amb les toleràncies indicades en el plec.

La dotació mitjana, tan del lligant residual com en el seu cas dels àrids no podrà diferir de la prevista en mes d'un 15%. I no

mes de un individu de la mostra podrà excedir els límits fixats.

L'equip de reg haurà de ser capaç de distribuir el lligant amb variacions, respecte a la mitjana, no més grans del 15% transversalment i del 10% longitudinalment.

FB - PROTECCIONS I SENYALITZACIÓ

FBA - SENYALITZACIÓ HORIZONTAL

1.- DEFINICIÓ I CONDICIONS DE LES PARTIDES D'OBRA EXECUTADES

Pintat sobre paviment de marques de senyalització horitzontal.

S'han considerat les marques següents:

- Marques longitudinals
- Marques transversals
- Marques superficials
- Pintat de banda contínua sonora

S'han considerat els tipus de marques següents:

- Reflectants
- No reflectants

S'han considerat els llocs d'aplicació següents:

- Vials públics
- Vials privats

L'execució de la unitat d'obra inclou les operacions següents:

- Replanteig
- Neteja i acondicionament del paviment
- Aplicació de la pintura
- Proteccions provisionals durant l'aplicació i el temps d'assecatge

CONDICIONS GENERALS:

Les marques han de tenir el color, forma, dimensions i ubicació indicats a la DT.

Han de tenir les vores netes i ben perfilades.

La capa de pintura ha de ser clara, uniforme i duradera.

El color de la marca ha de correspondre a la referència B-118 de l'UNE 48-103.

El color ha de complir les especificacions de l'UNE_EN 1436.

Dosificació de pintura: 720 g/m²

Toleràncies d'execució:

- Replanteig: ± 3 cm
- Dosificació de pintura i microesferes: - 0%, + 12%

MARQUES REFLECTANTS:

Dosificació de microesferes de vidre: 480 g/m²

CARRETERES:

Relació de contrast marca/paviment (UNE 135-200/1): 1,7

Resistència al lliscament (UNE 135-200/1): ≥ 0,45

Coefficient de retrorreflexió (UNE_EN 1436):

- Color blanc:
 - 30 dies: ≥ 300 mcd/lx m²
 - 180 dies: ≥ 200 mcd/lx m²
 - 730 dies: ≥ 100 mcd/lx m²
- Color groc: ≥ 150 mcd/lx m²

Factor de luminància (UNE_EN 1436):

- Color blanc:
 - Sobre paviment bituminós: ≥ 0,30
 - Sobre paviment de formigó: ≥ 0,40
- Color groc: ≥ 0,20

BANDA CONTÍNUA SONORA:

La banda sonora ha d'estar formada per un mosaic de peces pintades sobre el paviment, totes de la mateixa mida, amb la separació suficient per tal que facin soroll en ser trepitjades per les rodes del vehicle.

CRITERIS DE SENYALITZACIÓ PROVISIONAL D'OBRES:

No s'iniciaran obres que afectin a la lliure circulació sense haver col·locat la corresponent senyalització, abalisament i, en el seu cas, defenses. La seva forma, suport, colors, pictogrames i dimensions es correspondran amb l'establert en la Norma de Carreteres 8.3.- IC i catàleg d'Elements de Senyalització, Abalisament i Defensa per a circulació vial.

La part inferior dels senyals estaran a 1 m sobre la calçada. S'exceptua el cas dels senyals "SENTIT PROHIBIT" I "SENTIT OBLIGATORI" en calçades divergents, que podran col·locar-se sobre un pal solament, a la mínima altura.

Els senyals i plafons direccionals, es col·locaran sempre perpendiculars a l'eix de la via, mai inclinades.

El fons dels senyals provisionals d'obra serà de color groc.

Està prohibit posar cartells amb missatges escrits, distints dels que figuren en el Codi de Circulació.

Tot senyal que impliqui una PROHIBICIÓ o OBLIGACIÓ haurà de ser repetida a intervals d'1 min. (s/velocitat limitada) i anul·lada en quant sigui possible.

Tota senyalització d'obres que exigeixi l'ocupació de part de l'explanació de la carretera, es componrà, com a mínim, dels següents elements:

- Senyal de perill "OBRES" (Placa TP 18).

- Barrera que limiti frontalment la zona no utilitzable de l'explanació.

La placa "OBRES" haurà d'estar, com a mínim, a 150 m i, com a màxim, a 250 m de la barrera, en funció de la visibilitat del tram, de la velocitat del tràfic i del número de senyals complementaris, que es necessitin col·locar entre senyal i barrera. Finalitzats els treballs hauran de retirar-se absolutament, si no queda cap obstacle en la calçada.

Per a aclarir, completar o intensificar la senyalització mínima, podrà afegir-se, segons les circumstàncies, els següents elements:

- Limitació progressiva de la velocitat, en escalons màxims de 30 km/h, des de la màxima permesa a la carretera fins la detenció total si fos necessari (Placa TR 301). El primer senyal de limitació pot situar-se prèviament a la de perill "OBRES".

- Avís de règim de circulació a la zona afectada (Plaques TP 25, TR 400, TR 5, TR 6, TR 305).

- Orientació dels vehicles per les possibles desviacions (Placa TR 401).

- Delimitació longitudinal de la zona ocupada.

No s'ha de limitar la velocitat per sota de 60 km/h en autopista o autovies, ni a 50 km a la resta de les vies, llevat del cas d'ordenació en sentit únic alternatiu, que podrà rebaixar-se a 40 km/h.

L'ordenació en sentit únic "ALTERNATIU" es durà a terme per un dels següents sistemes:

- Establiment de la prioritat d'un dels sentits mitjançant senyals fixos. Circular, amb fletxa vermella i negra. Quadrada, amb fletxa vermella i blanca.

- Ordenació diürna mitjançant senyals manuals (paletes o discos), si els senyalitzadors es poden comunicar visualment o mitjançant radio telèfon. Nota: El sistema de "testimoni" està totalment proscriu.

- Mitjançant semàfor regulador.

Quan s'hagi de tallar totalment la carretera o s'estableixi sentit únic alternatiu, durant la nit, la detenció serà regulada mitjançant semàfors. Durant el dia, poden utilitzar-se senyalitzadors amb armilla fotoluminiscent.

Quan per la zona de calçada lliure puguin circular dues files de vehicles s'indicarà la desviació de l'obstacle amb una sèrie de senyals TR 401 (direcció obligatòria), inclinades a 45° i formant en planta una alineació recta l'angle de la qual amb el cantell de la carretera sigui inferior quant major sigui la velocitat permesa en el tram.

Tots els senyals seran clarament visibles, i per la nit reflectors.

2.- CONDICIONS DEL PROCÉS D'EXECUCIÓ

CONDICIONS GENERALS:

S'ha de treballar a una temperatura entre 5° i 40°C i amb vents inferiors a 25 km/h.

Abans de començar les feines, la DF ha d'aprovar l'equip, les mesures de protecció del trànsit i les senyalitzacions auxiliars.

La superfície on s'ha d'aplicar la pintura ha d'estar neta, sense materials no adherits i completament seca.

Si la superfície a pintar és un morter o formigó, no pot presentar eflorescències, ni reaccions alcalines.

Si la superfície on s'ha d'aplicar la pintura és llisa i no té prou adherència amb la pintura, s'ha de fer un tractament per a donar-li el grau d'adherència suficient.

En el cas de superfícies de formigó, no han de quedar restes de productes o materials utilitzats per al curat del formigó.

Si la superfície presenta defectes o forats, s'han de corregir abans d'aplicar la pintura, utilitzant material del mateix tipus que el paviment existent.

Abans d'aplicar la pintura s'ha de fer un replanteig topogràfic, que serà aprovat per la DF. S'han de protegir les marques del trànsit durant el procés inicial d'assecat.

BANDA CONTÍNUA SONORA:

La formació del mosaic pintat sobre el paviment de la banda sonora, s'ha de realitzar amb la maquinària i les eines adequades.

3.- UNITAT I CRITERIS D'AMIDAMENT

MARQUES LONGITUDINALS O MARQUES TRANSVERSALS:

m de llargària pintada, d'acord amb les especificacions de la DT i mesurat per l'eix de la faixa al terreny.

Aquesta partida inclou les operacions auxiliars de neteja i acondicionament del paviment a pintar.

MARQUES SUPERFICIALS:

m2 de superfície pintada, d'acord amb les especificacions de la DT, mesurant la superfície circumscrita al conjunt de la marca pintada.
Aquesta partida inclou les operacions auxiliars de neteja i acondicionament del paviment a pintar.

4.- NORMATIVA DE COMPLIMENT OBLIGATORI

VIALS PÚBLICS:

* Orden de 6 de febrero de 1976 por la que se aprueba el Pliego de prescripciones técnicas generales para obras de carreteras y puentes (PG 3/75)

* Orden de 28 de diciembre de 1999 por la que se actualiza el Pliego de Prescripciones Técnicas Generales para obras de carreteras y puentes en lo relativo a señalización, balizamiento y sistemas de contención de vehículos.

Orden de 16 de julio de 1987 por la que se aprueba la Norma 8.2-IC Marcas Viales, de la Instrucción de carreteras.

* UNE-EN 1436:1998 Materiales para señalización horizontal. Comportamiento de las marcas viales aplicadas sobre la calzada.

VIALS PRIVATS:

No hi ha normativa de compliment obligatori.

SENYALITZACIÓ PROVISIONAL D'OBRES:

Ley 31/1995, de 8 de noviembre, de prevención de riesgos laborales.

Real Decreto 485/1997, de 14 de abril, sobre disposiciones mínimas en materia de señalización de seguridad y salud en el trabajo.

Orden de 31 de agosto de 1987 sobre señalización, balizamiento, defensa, limpieza y terminación de obras fijas en vías fuera de poblado.

5.- CONDICIONS DE CONTROL D'EXECUCIÓ I DE L'OBRA ACABADA

CONTROL D'EXECUCIÓ. OPERACIONS DE CONTROL:

Els punts de control més destacables són els següents:

- Inspecció visual de la superfície sobre la que s'ha d'aplicar la pintura, condicions de neteja, compatibilitat de pintures en cas de repintat, etc...
- Abans de començar les feines, la DF ha d'aprovar l'equip, les mesures de protecció del trànsit i les senyalitzacions auxiliars.
- Replanteig dels punts on s'ha de pintar.
- Control diari de la relació entre pintura consumida i superfície pintada.
- Cada 1500 m de marques vials o al menys amb freqüència diària, comprovació de la dosificació de pintura i microesferes (UNE 135274), sobre, com a mínim:
 - 2 mostres de 2 l de pintura obtinguda directament de la pistola.
 - 3 xapes metàl·liques de 30x15x0,2 cm, que s'hauran de disposar transversalment a la línia on ha de passar la màquina espaiades 40 m com a mínim. S'hauran de deixar eixugar 30 min. abans de recollir-les.
- Cada 1000 m de marques vials o al menys amb freqüència diària, comprovació de:
 - Dosificació de pintura i microesferes en xapes (UNE 135274)
 - Retrorreflexió in-situ (UNE-EN 1436)

CONTROL D'EXECUCIÓ. CRITERIS DE PRESA DE MOSTRES:

Es seguiran les instruccions de la DF i els criteris indicats a la UNE-EN 1436 i en les respectives normes de procediment de cada assaig.

Durant l'aplicació de la pintura s'obtiniran mostres per a fer assaigs, davant de la DF. Aquestes mostres seran com a mínim:

- 2 mostres de 2 l de pintura directament de la pistola per lot d'acceptació.
- 10-12 xapes metàl·liques per lot d'acceptació. Aquestes xapes de 30x15x0,2 cm s'hauran de disposar a la línia on ha de passar la màquina espaiades 40 m, en sentit transversal. S'hauran de deixar eixugar 30 min. abans de recollir-les.

CONTROL D'EXECUCIÓ. INTERPRETACIÓ DE RESULTATS I ACTUACIONS EN CAS D'INCOMPLIMENT:

La unitat d'obra s'ha d'executar d'acord a les condicions indicades al plec. El contractista haurà de corregir els defectes observats.

Els assaigs d'identificació dels materials han de complir les indicacions del plec, amb les toleràncies indicades a la norma UNE 135200-2.

Les dotacions d'aplicació mitjanes dels materials, obtingudes a partir de les làmines metàl·liques, han de complir les especificacions de projecte i/o del plec de condicions tècniques particulars. La dispersió dels valors obtinguts, expressada en funció del coeficient de variació, ha de ser inferior al 10 %.

Es rebutjaran, i per tant, hauran de ser reposades totes les marques vials avaluades que presentin, en qualsevol dels períodes de 30, 180 i 730 dies exigits com a garantia, valors inferiors als especificats.

CONTROL DE L'OBRA ACABADA. OPERACIONS DE CONTROL:

Els punts de control més destacables són els següents:

Inspecció visual de la unitat acabada.

- Assaigs de la marca vial en servei. Es realitzaran les següents determinacions mitjançant un sistema d'avaluació dinàmic "in situ":

- Obtenció del coeficient de retrorreflexió de la marca vial (UNE-EN 1436), als 30, 180 i 730 dies de la seva aplicació.

- Es requereixen els següents assaigs:

- Resistència al lliscament (UNE-EN 1436)
- Grau deteriorament

- Evolució del factor de luminància (UNE 48073-2)

CONTROL DE L'OBRA ACABADA. CRITERIS DE PRESA DE MOSTRES:

Els controls s'han de realitzar segons les instruccions de la DF.

CONTROL DE L'OBRA ACABADA. INTERPRETACIÓ DE RESULTATS I ACTUACIONS EN CAS D'INCOMPLIMENT:

Correcció per part del contractista de les irregularitats observades.

No es permetrà la continuació dels treballs fins que no estiguin solucionats els errors d'execució.

FD - SANEJAMENT I CANALITZACIONS

FD5 - DRENATGES

FD5G - CANALS DE FORMIGÓ PER A DRENATGES

0.- ELEMENTS QUE CONTEMPLA EL PLEC

FD5GPP01.

1.- DEFINICIÓ I CONDICIONS DE LES PARTIDES D'OBRA EXECUTADES

Formació de canal amb peces prefabricades de formigó col·locades sobre solera de formigó.

L'execució de la unitat d'obra inclou les operacions següents:

- Comprovació de la superfície d'assentament
- Col·locació del formigó de la solera
- Col·locació de les peces prefabricades
- Segellat dels junts amb morter

CONDICIONS GENERALS:

La solera ha de tenir un gruix i acabat continuus.

Les peces prefabricades han d'estar col·locades segons les alineacions, pendents i cotes previstes a la DT.

Els junts d'assentament i els junts verticals han d'estar fets amb morter de ciment.

S'han de preveure junts de dilatació que han de quedar reblerts amb material elàstic, el qual ha de complir amb les especificacions del Plec de Condicions Tècniques corresponent.

En els casos que l'aigua circuli a gran velocitat, s'han d'evitar els canvis bruscs d'alineació per tal de no produir salts d'aigua o ones.

Toleràncies d'execució:

- Planor (NLT 334): $\pm 15 \text{ mm}/3 \text{ m}$
- Desviació lateral:
 - Línia de l'eix: $\pm 24 \text{ mm}$
 - Dimensions interiors: $\pm 5 D, < 12 \text{ mm}$
(D = la dimensió interior màxima expressada en m)
- Nivell soleres: $\pm 12 \text{ mm}$
- Gruix (e):
 - $e \leq 30 \text{ cm}$: $+ 0,05 e (<= 12 \text{ mm})$, $- 8 \text{ mm}$
 - $e > 30 \text{ cm}$: $+ 0,05 e (<= 16 \text{ mm})$, $- 0,025 e (<= -10 \text{ mm})$

2.- CONDICIONS DEL PROCÉS D'EXECUCIÓ

La temperatura per a formigonar la solera ha d'estar entre 5°C i 40°C.

L'abocada del formigó de solera s'ha de fer de manera que no es produeixin disgregacions.

La col·locació de les peces prefabricades s'ha de començar pel punt més baix.

3.- UNITAT I CRITERIS D'AMIDAMENT

m de llargària mesurat sobre el terreny.

4.- NORMATIVA DE COMPLIMENT OBLIGATORI

* Orden de 6 de febrero de 1976 por la que se aprueba el Pliego de prescripciones técnicas generales para obras de carreteras y puentes (PG 3/75)

* Orden FOM/1382/2002 de 16 de mayo, por la que se actualizan determinados artículos del pliego de prescripciones técnicas generales para obras de carreteras y puentes relativos a la construcción de explanaciones, drenajes y cimentaciones.

* Orden de 14 de mayo de 1990 por la que se aprueba la Instrucción de carreteras 5.2-IC: Drenaje superficial
Real Decreto 1247/2008, de 18 de julio, por el que se aprueba la Instrucción de Hormigón Estructural (EHE-08).

FD - SANEJAMENT I CANALITZACIONS

FD7 - CLAVEGUERES

FD7F - Familia D7F

1.- DEFINICIÓ I CONDICIONS DE LES PARTIDES D'OBRA EXECUTADES

Formació de claveguera o col·lector amb tubs de PVC col·locats soterrats.

S'han considerat els tipus de tubs següents:

- Tub de PVC de formació helicoïdal, autoportant, amb unió amb massilla
- Tub de PVC de formació helicoïdal, per anar formigonat, amb unió amb massilla

L'execució de la unitat d'obra inclou les operacions següents:

- Comprovació del llit de recolzament dels tubs
- Baixada dels tubs al fons de la rasa
- Col·locació de l'anella elastomèrica, en el seu cas
- Unió dels tubs
- Realització de proves sobre la tuberia instal·lada

CONDICIONS GENERALS:

El tub ha de seguir les alineacions indicades a la DT. Ha de quedar a la rasant prevista i amb el pendent definit per a cada tram.

Han de quedar centrats i alineats dins de la rasa.

Ha d'estar situat sobre un llit de recolzament, la composició i el gruix del qual han de complir l'especificat en la DT.

La unió entre els tubs amb anella elastomèrica ha d'estar feta per penetració d'un extrem dins de l'altre amb l'interposició d'una anella de goma col·locada prèviament a l'allotjament adequat de l'extrem de diàmetre exterior més petit.

La unió entre els tubs encolats o amb massilla ha d'estar feta per penetració d'un extrem dins de l'altre, encolant prèviament l'extrem de diàmetre exterior més petit.

El junt entre els tubs és correcte si els diàmetres interiors queden alineats. S'accepta un ressalt ≤ 3 mm.

Els junts han de ser estancs a la pressió de prova, han de resistir els esforços mecànics i no han de produir alteracions apreciables en el règim hidràulic de la canonada.

La canonada ha de quedar protegida dels efectes de les càrregues exteriors, del trànsit (en el seu cas), inundacions de la rasa i de les variacions tèrmiques.

En cas de coincidència de canonades d'aigua potable i de sanejament, les d'aigua potable han de passar per un pla superior a les de sanejament i han d'anar separades tangencialment 100 cm.

Un cop instal·lada la tuberia, i abans del reblert de la rasa, han de quedar fetes satisfactòriament les proves de pressió interior i d'estanquitat en els trams que especifiqui la DF.

Per damunt del tub s'ha de fer un reblert de terres compactades, que han de complir l'especificat en el seu plec de condicions.

Distància de la generatriu superior del tub a la superfície:

- En zones amb trànsit rodat: ≥ 100 cm
- En zones sense trànsit rodat: ≥ 60 cm

Amplària de la rasa: \geq diàmetre exterior + 50 cm

Pressió de la prova d'estanquitat: ≤ 1 bar

2.- CONDICIONS DEL PROCÉS D'EXECUCIÓ

Abans de baixar els elements a la rasa la DF ha d'examinar-los, rebutjant els que presentin algun defecte.

Abans de la col·locació dels elements cal comprovar que la rasant, l'amplària, la fondària i el nivell freàtic de la rasa corresponen als especificats en la DT. En cas contrari cal avisar la DF.

La descàrrega i manipulació dels elements s'ha de fer de forma que no rebin cops.

El fons de la rasa ha d'estar net abans de baixar els elements.

Durant el procés de col·locació no s'han de produir desperfectes en la superfície del tub. Es recomana la suspensió del tub per mitjà de bragues de cinta ampla amb el recobriment adequat.

Les tuberies i rases s'han de mantenir lliures d'aigua, per això és de bona pràctica muntar els tubs en sentit ascendent, assegurant el desguàs dels punts baixos.

Els tubs s'han de calçar i colzar per a impedir el seu moviment.

Col·locats els elements al fons de la rasa, s'ha de comprovar que el seu interior és lliure d'elements que puguin impedir el seu assentament o funcionament correctes (terres, pedres, eines de treball, etc.).

En cas d'interrompre's la col·locació dels tubs s'ha d'evitar la seva obstrucció i s'ha d'assegurar el seu desguàs. Quan es reprenquin els treballs s'ha de comprovar que no s'hagi introduït cap cos estrany a l'interior dels tubs.

Per a fer la unió dels tubs no s'han de forçar ni deformar els extrems.

El lubricant que s'utilitzi per a les operacions d'unió dels tubs amb anella elastomèrica no ha de ser agressiu pel material del tub ni per a l'anella elastomèrica, fins i tot a temperatures elevades de l'efluent.

La unió entre els tubs i altres elements d'obra s'ha de fer garantint la no transmissió de càrregues, la impermeabilitat i l'adherència amb les parets.

No s'han de muntar trams de més de 100 m de llarg sense fer un reblert parcial de la rasa deixant els junts descoberts. Aquest reblert ha de complir les especificacions tècniques del reblert de la rasa.

Un cop situada la canonada a la rasa, parcialment reblerta excepte a les unions, s'han de fer les proves de pressió interior i d'estanquitat segons la normativa vigent.

Si es produeixen fuites apreciables durant la prova d'estanquitat, el contractista ha de corregir els defectes i procedir de nou a fer la prova.

No es pot procedir al reblert de les rases sense l'autorització expressa de la DF.

3.- UNITAT I CRITERIS D'AMIDAMENT

m de llargària instal·lada, amidada segons les especificacions de la DT, entre els eixos dels elements o dels punts per connectar.

Aquest criteri inclou les pèrdues de material per retalls i els empalmaments que s'hagin efectuat.

Aquest criteri inclou les despeses associades a la realització de les proves sobre la tuberia instal·lada.

4.- NORMATIVA DE COMPLIMENT OBLIGATORI

Orden de 15 de septiembre de 1986 por la que se aprueba el Pliego de Prescripciones Técnicas Generales de Tuberías de Saneamiento de Poblaciones.

Orden de 21 de junio de 1965 por la que se aprueba la Instrucción de la Dirección General de Carreteras 5.1.IC «Drenaje» que figura como anejo a esta Orden.

Orden de 14 de mayo de 1990 por la que se aprueba la Instrucción de carreteras 5.2-IC: Drenaje superficial

5.- CONDICIONS DE CONTROL D'EXECUCIÓ I DE L'OBRA ACABADA

CONTROL D'EXECUCIÓ. OPERACIONS DE CONTROL:

La instal·lació d'evacuació d'aigües residuals s'executarà segons prescripcions de projecte, legislació aplicable i a les instruccions de la DF.

CONTROL DE L'OBRA ACABADA. OPERACIONS DE CONTROL:

Es realitzaran les proves d'estanquitat total i parcial. Aquestes proves es realitzaran amb aigua, amb aire o amb fum i es seguiran les directrius i especificacions de cada assaig segons la normativa vigent.

Es verificarà sistema de manteniment i conservació.

CONTROL D'EXECUCIÓ I D'OBRA ACABADA. CRITERIS DE PRESA DE MOSTRES.

S'ha de comprovar la totalitat de la instal·lació.

CONTROL D'EXECUCIÓ I D'OBRA ACABADA. INTERPRETACIÓ DE RESULTATS I ACTUACIONS EN CAS D'INCOMPLIMENT.

Es cas de deficiències de material o execució, si es pot esmenar sense canviar materials, es procedirà a fer-ho. En cas contrari es procedirà a canviar tot el material afectat.

En cas de manca d'elements o discrepàncies amb el projecte, es procedirà a l'adequació, d'acord amb el determini la DF.

FD - SANEJAMENT I CANALITZACIONS

FD7 - CLAVEGUERES

FD7J - Família D7J

1.- DEFINICIÓ I CONDICIONS DE LES PARTIDES D'OBRA EXECUTADES

Formació de claveguera o col·lector amb tubs de polietilè de densitat alta, amb unions soldades, col·locats al fons de la rasa i reblert de sauló fins a 10 cm per sobre del tub.

L'execució de la unitat d'obra inclou les operacions següents:

- Comprovació del llit de recolzament dels tubs
- Replanteig i preparació de les unions
- Execució de les unions dels tubs
- Baixada dels tubs al fons de la rasa
- Realització de proves sobre la canonada instal·lada
- Reblert de la rasa amb sauló

CONDICIONS GENERALS:

El tub ha de seguir les alineacions indicades a la DT. Ha de quedar a la rasant prevista i amb el pendent definit per a cada tram.

Han de quedar centrats i alineats dins de la rasa.

Ha d'estar situat sobre un llit de recolzament, la composició i el gruix del qual han de complir l'especificat en la DT.

El junt entre els tubs és correcte si els diàmetres interiors queden alineats. S'accepta un ressalt ≤ 3 mm.

Els junts han de ser estancs a la pressió de prova, han de resistir els esforços mecànics i no han de produir alteracions apreciables en el règim hidràulic de la canonada.

La canonada ha de quedar protegida dels efectes de les càrregues exteriors, del trànsit (en el seu cas), inundacions de la rasa i de les variacions tèrmiques.

En cas de coincidència de canonades d'aigua potable i de sanejament, les d'aigua potable han de passar per un pla superior a les de sanejament i han d'anar separades tangencialment 100 cm.

Un cop instal·lada la tuberia, i abans del reblert de la rasa, han de quedar fetes satisfactòriament les proves de pressió interior i d'estanquitat en els trams que especifiqui la DF.

La base del tub, els laterals i la part superior fins a 10 cm per sobre de la generatriu superior, ha d'estar reblert amb sauló.

Per damunt del tub s'ha de fer un reblert de terres compactades, que han de complir l'especificat en el seu plec de condicions.

Distància de la generatriu superior del tub a la superfície:

- En zones amb trànsit rodat: ≥ 100 cm
- En zones sense trànsit rodat: ≥ 60 cm

Amplària de la rasa: \geq diàmetre exterior + 50 cm

Pressió de la prova d'estanquitat: ≤ 1 bar

2.- CONDICIONS DEL PROCÉS D'EXECUCIÓ

Abans de baixar els elements a la rasa la DF ha d'examinar-los, rebutjant els que presentin algun defecte.

Abans de la col·locació dels elements cal comprovar que la rasant, l'amplària, la fondària i el nivell freàtic de la rasa corresponen als especificats en la DT. En cas contrari cal avisar la DF.

La descàrrega i manipulació dels elements s'ha de fer de forma que no rebin cops.

El fons de la rasa ha d'estar net abans de baixar els elements.

Durant el procés de col·locació no s'han de produir desperfectes en la superfície del tub. Es recomana la suspensió del tub per mitjà de bragues de cinta ampla amb el recobriments adequat.

Les tuberies i rases s'han de mantenir lliures d'aigua, per això és de bona pràctica muntar els tubs en sentit ascendent, assegurant el desguàs dels punts baixos.

Els tubs s'han de calçar i colzar per a impedir el seu moviment.

Col·locats els elements al fons de la rasa, s'ha de comprovar que el seu interior és lliure d'elements que puguin impedir el seu assentament o funcionament correctes (terres, pedres, eines de treball, etc.).

En cas d'interrompre's la col·locació dels tubs s'ha d'evitar la seva obstrucció i s'ha d'assegurar el seu desguàs. Quan es reprenguin els treballs s'ha de comprovar que no s'hagi introduït cap cos estrany a l'interior dels tubs.

El procés d'execució dels junts ha de ser prèviament acceptat per la DF.

Per a fer la unió dels tubs no s'han de forçar ni deformar els extrems.

La unió entre els tubs i altres elements d'obra s'ha de fer garantint la no transmissió de càrregues, la impermeabilitat i l'adherència amb les parets.

No s'han de muntar trams de més de 100 m de llarg sense fer un reblert parcial de la rasa deixant els junts descoberts. Aquest reblert ha de complir les especificacions tècniques del reblert de la rasa.

Un cop situada la canonada a la rasa, parcialment reblerta excepte a les unions, s'han de fer les proves de pressió interior i d'estanquitat segons la normativa vigent.

Si es produeixen fuites apreciables durant la prova d'estanquitat, el contractista ha de corregir els defectes i procedir de nou a fer la prova.

No es pot procedir al reblert de les rases sense l'autorització expressa de la DF.

3.- UNITAT I CRITERIS D'AMIDAMENT

m de llargària instal·lada, amidada segons les especificacions de la DT, entre els eixos dels elements o dels punts per connectar.

Aquest criteri inclou les pèrdues de material per retalls i els empalmaments que s'hagin efectuat.

Aquest criteri inclou les despeses associades a la realització de les proves sobre la tuberia instal·lada.

4.- NORMATIVA DE COMPLIMENT OBLIGATORI

Orden de 15 de septiembre de 1986 por la que se aprueba el Pliego de Prescripciones Técnicas Generales de Tuberías de Saneamiento de Poblaciones.

Orden de 21 de junio de 1965 por la que se aprueba la Instrucción de la Dirección General de Carreteras 5.1.IC «Drenaje» que figura como anejo a esta Orden.

Orden de 14 de mayo de 1990 por la que se aprueba la Instrucción de carreteras 5.2-IC: Drenaje superficial

FD - SANEJAMENT I CANALITZACIONS

FDB - SOLERES PER A POUS DE REGISTRE

1.- DEFINICIÓ I CONDICIONS DE LES PARTIDES D'OBRA EXECUTADES

Solera de formigó o llambordins, per a pous de registre.

S'han considerat els tipus següents:

- Solera de formigó en massa, recte o amb forma de mitja canya.
- Soleres de formigó amb armadura lleugera
- Solera de llambordins, col·locats sobre un llit de formigó.

L'execució de la unitat d'obra inclou les operacions següents:

Solera de llambordins:

- Comprovació de la superfície d'assentament
- Col·locació del formigó de base
- Cura del formigó
- Col·locació dels llambordins de la solera
- Col·locació de la beurada

Solera de formigó:

- Comprovació de la superfície d'assentament
- Col·locació del formigó de la solera i de la mitja canya, en el seu cas
- Cura del formigó

CONDICIONS GENERALS:

La solera ha de quedar anivellada i a la fondària prevista a la DT, excepte la zona de la mitja canya, ha de quedar plana.

El formigó ha de ser uniforme i continu. No ha de tenir esquerdes o defectes de formigonament com disgregacions o buits a la massa.

La secció de la solera no ha de quedar disminuïda en cap punt.

La resistència característica del formigó es comprovarà d'acord amb l' article 86 de l'EHE-08

SOLERA DE FORMIGÓ:

En la solera amb mitja canya, per sobre la solera, i amb el mateix formigó , s'ha de formar una mitja canya entre les boques d'entrada i sortida del pou. Ha de tenir el mateix diàmetre que el tub de la conducció i ha de quedar encastada. Les banquetes laterals han de quedar a l'alçària de mig tub.

Amplària de la mitja canya: Aproximadament igual al D del tub

Toleràncies d'execució:

- Desviació lateral:
 - Línia de l'eix: ± 24 mm
 - Dimensions interiors: $\pm 5 D$, < 12 mm
(D = la dimensió interior màxima expressada en m)
- Nivell soleres: ± 12 mm
- Gruix (e):
 - e ≤ 30 cm: $+ 0,05 e$ (≤ 12 mm), $- 8$ mm
 - e > 30 cm: $+ 0,05 e$ (≤ 16 mm), $- 0,025 e$ (≤ -10 mm)
- Planor: ± 10 mm/m

SOLERA S DE FORMIGÓ AMB ARMADURA LLEUGERA:

Els diàmetres, la forma, les dimensions i la disposició de les armadures han de ser les especificades a la DT.

Les barres no han de tenir defectes superficials ni esquerdes.

Les armadures han de ser netes, no han de tenir òxid no adherent, pintura, greix, ni d'altres substàncies perjudicials.

SOLERA DE LLAMBORDINS:

Les peces han de quedar col·locades en filades rectes i a trencajunt. Han de quedar ben assentades i encaixades horitzontalment sobre el llit de formigó.

Els junts entre peces han de tenir el mínim gruix. Han de quedar plens de beurada de ciment.

Gruix dels junts entre les peces: $\leq 0,8$ cm

Toleràncies d'execució:

- Dimensions: $+ 2\%$, $- 1\%$
- Gruix del llit de formigó: $- 5\%$
- Nivell de la solera: ± 20 mm

2.- CONDICIONS DEL PROCÉS D'EXECUCIÓ

CONDICIONS GENERALS:

La temperatura ambient per a formigonar ha d'estar entre 5°C i 40°C .

El formigó s'ha de posar a l'obra abans que s'iniciï el seu adormiment. L'abocada s'ha de fer de manera que no es produeixin disgregacions. S'ha de compactar.

Els treballs s'han de realitzar amb el pou lliure d'aigua i terres engrunades.

SOLERA S DE FORMIGÓ AMB ARMADURA LLEUGERA:

El doblegat de l'armadura s'ha de realitzar en fred.

No s'han d'adreçar colzes excepte si es pot verificar que no es faran malbé.

S'han de col·locar separadors per a garantir el recobriment mínim i no han de produir fissures ni filtracions al formigó. La disposició dels separadors ha de complir l'especificat en la taula 69.8.2 de la EHE-08

SOLERA DE LLAMBORDINS:

Les peces per col·locar han d'estar netes. S'han d'assentar manualment i ajustar a truc de maceta a sobre del formigó fresc.

3.- UNITAT I CRITERIS D'AMIDAMENT

Unitat mesurada segons les especificacions de la DT.

Aquest criteri no inclou la preparació de la superfície d'assentament.

4.- NORMATIVA DE COMPLIMENT OBLIGATORI

Real Decreto 1247/2008, de 18 de julio, por el que se aprueba la instrucción de hormigón estructural (EHE-08).

FD - SANEJAMENT I CANALITZACIONS

FDG - CANALITZACIONS DE SERVEIS

FDG3 - CANALITZACIONS AMB TUBS DE PVC

1.- DEFINICIÓ I CONDICIONS DE LES PARTIDES D'OBRA EXECUTADES

Canalitzacions amb tubs de formigó, de PVC, de polietilè, o combinacions de tubs de fibrociment NT i PVC, col·locats en una rasa i recoberts.

S'han considerat els reblerts de rasa següents:

- Reblert de la rasa amb terres
 - Reblert de la rasa amb formigó
- L'execució de la unitat d'obra inclou les operacions següents:
- Col·locació dels tubs
 - Unió dels tubs

- Reblert de la rasa amb terres o formigó

CONDICIONS GENERALS:

Els tubs col·locats han de quedar a la rasant prevista. Han de quedar rectes.

Els tubs s'han de situar regularment distribuïts dins la rasa.

No hi ha d'haver contactes entre els tubs.

REBLERT DE LA RASA AMB TERRES:

La rasa ha de quedar reblerta de terres seleccionades degudament compactades.

Partícules que passen pel tamís 0,08 UNE 7-056 (NLT-152), en pes: < 25%

Contingut en matèria orgànica (UNE 103-204): Nul

Contingut de pedres de mida > 8 cm (NLT-152): Nul

REBLERT DE LA RASA AMB FORMIGÓ:

El formigó no ha de tenir esquerdes o defectes de formigonament, com és ara disgregacions o buits a la massa.

Gruix del formigó per sota del tub més baix: ≥ 5 cm

La resistència característica del formigó es comprovarà d'acord amb l' article 86 de l'EHE-08

2.- CONDICIONS DEL PROCÉS D'EXECUCIÓ

CONDICIONS GENERALS:

No s'han de col·locar més de 100 m de canalització sense haver acabat les operacions d'execució de junts i reblert de rasa.

REBLERT DE LA RASA AMB TERRES:

S'ha de treballar a una temperatura superior a 5°C i sense pluja.

Abans de procedir al rebliment de terres, s'han de subjectar els tubs per punts, amb material de reblert.

Cal evitar el pas de vehicles fins que la compactació s'hagi completat.

REBLERT DE LA RASA AMB FORMIGÓ:

La temperatura ambient per a formigonar ha d'estar entre 5°C i 40°C.

El formigó s'ha de col·locar a la rasa abans que s'iniciï el seu adormiment i l'abocada s'ha de fer de manera que no es produeixin disgregacions.

El procés de formigonament no ha de modificar la situació del tub dins del dau de formigó.

3.- UNITAT I CRITERIS D'AMIDAMENT

m de llargària instal·lada, amidada segons les especificacions de la DT, entre els eixos dels elements o dels punts per connectar.

4.- NORMATIVA DE COMPLIMENT OBLIGATORI

NORMATIVA GENERAL:

La normativa ha de ser l'específica de l'ús al que es destina la canalització.

REBLERT DE LA RASA AMB FORMIGÓ:

Real Decreto 1247/2008, de 18 de julio, por el que se aprueba la instrucción de hormigón estructural (EHE-08).

FF - TUBS I ACCESSORIS PER A GASOS I FLUIDS

FFB - TUBS DE POLIETILÈ

1.- DEFINICIÓ I CONDICIONS DE LES PARTIDES D'OBRA EXECUTADES

Canalitzacions amb tub de polietilè per a transport i distribució de fluids a pressió i la col·locació d' accessoris en canalitzacions soterrades amb unions soldades, col·locats superficialment o al fons de la rasa.

S'han considerat els tipus de material següents:

- Polietilè extruït de densitat alta per al transport d'aigua a pressió amb una temperatura de servei fins a 40°C
- Polietilè extruït de densitat baixa per al transport d'aigua a pressió amb una temperatura de servei fins a 40 °C
- Polietilè extruït de densitat mitjana per al transport de combustibles gasosos a temperatures fins a 40°C

S' han considerat els graus de dificultat de muntatge per als tubs, següents:

- Grau baix, que correspon a una xarxa de trams llargs, amb pocs accessoris i situada en llocs fàcilment accessibles (muntants, instal·lacions d'hidrants, etc.).

- Grau mitjà, que correspon a una xarxa equilibrada en trams lineals i amb accessoris (distribucions d'aigua, gas, calefacció, etc.)

- Grau alt, que correspon a una xarxa amb predomini d'accessoris (sala de calderes, instal·lació de bombeig, etc.)

- Sense especificació del grau de dificultat que correspon a una xarxa on es poden donar trams lineals, equilibrats i amb predomini d'accessoris indistintament al llarg del seu recorregut (instal·lacions d'obres d'enginyeria civil, etc.)

S'han considerat els tipus d'unió següents:

- Soldada (per a tubs de polietilè de densitat alta i mitjana)

- Connectada a pressió (per a tubs de polietilè de densitat alta i baixa i polietilè reticulat)

L'execució de la unitat d'obra inclou les operacions següents:

- Comprovació i preparació del pla de suport (en canalitzacions per soterrar)

- Replanteig de la conducció

- Col·locació de l'element en la seva posició definitiva

- Execució de totes les unions necessàries

- Neteja de la canonada

- Retirada de l'obra de retalls de tubs, materials per a junts, etc.

No s'inclou, en les instal·lacions sense especificació del grau de dificultat, la col·locació d'accessoris. La variació del grau de dificultat en els diferents trams de la xarxa no permet fixar la repercussió d'accessoris; per això, la seva col·locació es considera una unitat d'obra diferent.

CONDICIONS GENERALS:

La posició ha de ser la reflectida a la DT o, en el seu defecte, la indicada per la DF.

Els junts han de ser estancs a la pressió de prova, han de resistir els esforços mecànics i no han de produir alteracions apreciables en el règim hidràulic de la canonada.

Ha d' estar feta la prova de pressió.

Totes les unions, canvis de direcció i sortides de ramals s'han de fer únicament per mitjà dels accessoris normalitzats. Les unions s'han de fer amb accessoris que pressionin la cara exterior del tub o bé soldats per testa, segons sigui el tipus d'unió definit per a la canalització.

La canonada per a gas (densitat mitjana), no ha d'estar pròxima a conductes que transportin fluids a alta temperatura. S'ha de garantir que la canonada no superi una temperatura de 40°C.

El pas a través d'elements estructurals s'ha de fer amb passamurs i l'espai que quedi s'ha d'omplir amb material elàstic. Els passamurs han de sobresortir ≥ 3 mm del parament. Dins del passamurs no hi pot quedar cap accessori.

El tub de polietilè extruït es pot corbar en fred amb els següents radis de curvatura:

+-----+			
	Polietilè	Polietilè	
	densitat alta	densitat baixa i mitjana	
A 0°C	$\leq 50 \times D_n$	$\leq 40 \times D_n$	
A 20°C	$\leq 20 \times D_n$	$\leq 15 \times D_n$	

Entre 0°C i 20°C el radi de curvatura pot determinar-se per interpolació lineal.

COL·LOCACIÓ SUPERFICIAL:

Els tubs han de ser accessibles. Les canonades s'han d'estendre perpendicularment o paral·lelament respecte a l'estructura de l'edifici. Les horitzontals han de passar preferentment a prop del paviment o del sostre.

Els dispositius de suport han d'estar situats de tal manera que garanteixin l'estabilitat i l'alineació del tub.

Sobre envans, els suports s'han de fixar amb tacs i visos, i a les parets, s'han d'encastar. Si l'abraçadora del suport és metàl·lica, entre ella i el tub s'ha d'interposar una anella elàstica.

Les canonades per a gas amb tub de densitat mitjana col·locades superficialment, s'han d'instal·lar dins d'una beina d'acer. Donat l'elevat coeficient de dilatació lineal, cal que els punts singulars (suports, canvis de direcció, ramals, trams llargs, etc.), permetin al tub efectuar els moviments axials de dilatació.

La canonada no pot travessar xemeneies ni conductes.

Distància entre suports:

- Tub polietilè densitat alta:

- Trams verticals: DN x 20 mm

- Trams horitzontals: DN x 15 mm

- Tub polietilè densitat baixa:

+-----+			
DN	Trams	Trams	
(mm)	verticals	horitzontals	
	(mm)	(mm)	
16	310	240	
20	390	300	
25	490	375	
32	630	480	
40	730	570	
50	820	630	
63	910	700	

COL·LOCACIÓ SOTERRADA:

La fondària de la rasa ha de permetre que el tub descansi sobre un llit de sorra de riu. Pel seu damunt hi ha d'haver un reblert de terra ben piconada per tongades de 20 cm. Les primeres capes que envolten el tub cal piconar-les amb cura.

Gruix del llit de sorra:

- Polietilè extruït: ≥ 5 cm
- Polietilè reticulat: ≥ 10 cm

Gruix del reblert: (sense trànsit rodat):

- Polietilè extruït: ≥ 60 cm
- Polietilè reticulat: ≥ 50 cm

Gruix del reblert: (amb trànsit rodat): ≥ 80 cm

El tub s'ha de col·locar dins la rasa serpentejant lleugerament per a permetre les contraccions i dilatacions degudes a canvis de temperatura.

Per tal de contrarestar les reaccions axials que es produeixen en circular el fluid, els punts singulars (corbes, reduccions, etc.) , han d'estar ancorades a daus massissos de formigó.

En cas de coincidència de canonades d'aigua potable i de sanejament, les d'aigua potable han de passar per un pla superior a les de sanejament i han d'anar separades tangencialment 100 cm.

Per damunt del tub s'ha de fer un reblert de terres compactades, que han de complir l'especificat en el seu plec de condicions.

2.- CONDICIONS DEL PROCÉS D'EXECUCIÓ

CONDICIONS GENERALS:

La descàrrega i manipulació dels elements s'ha de fer de forma que no rebin cops.

Per a fer la unió dels tubs no s'han de forçar ni deformar els extrems.

La unió entre els tubs i altres elements d'obra s'ha de fer garantint la no transmissió de càrregues, la impermeabilitat i l'adherència amb les parets.

Cada cop que s'interromp el muntatge, cal tapar els extrems oberts.

L'estesa del tub s'ha de fer desenrotllant tangencialment el rotlle, fent-lo rodar verticalment sobre el terreny.

En les unions elàstiques l'extrem llis del tub s'ha de netejar i lubricar amb un lubricant autoritzat pel fabricant del tub, abans de fer la connexió.

L'extrem del tub s'ha d'aixamfrantar.

Si s'ha de tallar un tub, cal fer-ho perpendicularment a l'eix i eliminar les rebaves.

Si s'ha d'aplicar un accessori de compressió cal aixamfrantar l'aresta exterior.

El tub s'ha d'encaixar sense moviments de torsió.

S'ha d'utilitzar un equip de soldadura que garanteixi l'alineació dels tubs i l'aplicació de la pressió adequada per a fer la unió.

Un cop acabada la instal·lació s'ha de netejar interiorment i fer-hi passar aigua per arrossegar les brosses.

En el cas que la canonada sigui per abastament d'aigua, cal fer un tractament de depuració bacteriològic després de rentar-la.

COL·LOCACIÓ SOTERRADA:

Abans de baixar els elements a la rasa la DF ha d'examinar-los, rebutjant els que presentin algun defecte.

Abans de la col·locació dels elements cal comprovar que la rasant, l'amplària, la fondària i el nivell freàtic de la rasa corresponen als especificats en la DT. En cas contrari cal avisar la DF.

El fons de la rasa ha d'estar net abans de baixar els elements.

Si la canonada té un pendent $> 10\%$ s'ha de muntar en sentit ascendent. Si no es pot fer d'aquesta manera, cal fixar-la provisionalment per evitar el lliscament dels tubs.

Els tubs s'han de calçar i colzar per a impedir el seu moviment.

Col·locats els elements al fons de la rasa, s'ha de comprovar que el seu interior és lliure d'elements que puguin impedir el seu assentament o funcionament correctes (terres, pedres, eines de treball, etc.).

Les canonades i les rases s'han de mantenir lliures d'aigua, esgotant amb bomba o deixant desguassos a l'excavació.

No s'han de muntar trams de més de 100 m de llarg sense fer un reblert parcial de la rasa deixant els junts descoberts. Aquest reblert ha de complir les especificacions tècniques del reblert de la rasa.

Un cop situada la canonada a la rasa, parcialment reblerta excepte a les unions, s'han de fer les proves de pressió interior i d'estanquitat segons la normativa vigent.

No es pot procedir al reblert de les rases sense l'autorització expressa de la DF.

Els daus d'ancoratge s'han de fer una vegada enllestida la instal·lació. S'han de col·locar de forma que els junts de les canonades i dels accessoris siguin accessibles per a la seva reparació.

3.- UNITAT I CRITERIS D'AMIDAMENT

TUBS:

m de llargària instal·lada, amidada segons les especificacions de la DT, entre els eixos dels elements o dels punts per connectar.

Aquest criteri inclou les pèrdues de material per retalls i els empalmaments que s'hagin efectuat.

En les instal·lacions amb grau de dificultat especificat, inclou, a més, la repercussió de les peces especials per col·locar.

COL·LOCACIÓ SOTERRADA:

No s'inclouen en aquest criteri els daus de formigó per a l'ancoratge dels tubs ni les brides metàl·liques per a la subjecció dels mateixos.

4.- NORMATIVA DE COMPLIMENT OBLIGATORI

La normativa ha de ser l'específica a l'ús a què es destini.

5.- CONDICIONS DE CONTROL D'EXECUCIÓ I DE L'OBRA ACABADA

OPERACIONS DE CONTROL:

Les tasques de control a realitzar són les següents:

- Comprovació de la correcta implantació de les conduccions a l'obra segons el traçat previst.
- Control visual de l'execució de la instal·lació, comprovant:
 - Suportació
 - Verticalitat i pendents a trams horitzontals segons destí de la instal·lació
 - Utilització dels accessoris adequats a empalmaments i entroncaments
 - Distància a altres elements i conduccions.
- Realització de proves d'estanquitat i resistència mecànica
- Realització de proves d'estanquitat i evacuació a instal·lacions de sanejament.
- Realització i emissió d'informe amb resultats dels controls i dels assaigs realitzats i de quantificació dels mateixos.

CRITERIS DE PRESA DE MOSTRES:

S'ha de comprovar la totalitat de la instal·lació.

INTERPRETACIÓ DE RESULTATS I ACTUACIONS EN CAS D'INCOMPLIMENT:

En cas de deficiències de material o execució, si es pot esmenar sense canviar materials, s'ha de procedir a fer-ho. En cas contrari, s'ha de procedir a canviar tot el material afectat.

En cas de manca d'elements o discrepàncies amb el projecte, s'ha de procedir a l'adequació, d'acord amb el que determini la DF.

FF - TUBS I ACCESSORIS PER A GASOS I FLUIDS

FFB - TUBS DE POLIETILÈ

FFB1 - Família FB1

1.- DEFINICIÓ I CONDICIONS DE LES PARTIDES D'OBRA EXECUTADES

Canalitzacions amb tub de polietilè per a transport i distribució de fluids a pressió i la col·locació d'accessoris en canalitzacions soterrades amb unions soldades, col·locats superficialment o al fons de la rasa.

S'han considerat els tipus de material següents:

- Polietilè extruït de densitat alta per al transport d'aigua a pressió amb una temperatura de servei fins a 40°C

S'han considerat els graus de dificultat de muntatge per als tubs, següents:

- Grau baix, que correspon a una xarxa de trams llargs, amb pocs accessoris i situada en llocs fàcilment accessibles (muntants, instal·lacions d'hidrants, etc.).
- Grau mitjà, que correspon a una xarxa equilibrada en trams lineals i amb accessoris (distribucions d'aigua, gas, calefacció, etc.)
- Grau alt, que correspon a una xarxa amb predomini d'accessoris (sala de calderes, instal·lació de bombeig, etc.)
- Sense especificació del grau de dificultat que correspon a una xarxa on es poden donar trams lineals, equilibrats i amb predomini d'accessoris indistintament al llarg del seu recorregut (instal·lacions d'obres d'enginyeria civil, etc.)

S'han considerat els tipus d'unió següents:

- Soldada (per a tubs de polietilè de densitat alta i mitjana)
- Connectada a pressió (per a tubs de polietilè de densitat alta i baixa)

L'execució de la unitat d'obra inclou les operacions següents:

- Comprovació i preparació del pla de suport (en canalitzacions per soterrar)
- Replanteig de la conducció
- Col·locació de l'element en la seva posició definitiva
- Execució de totes les unions necessàries
- Neteja de la canonada
- Retirada de l'obra de retalls de tubs, materials per a junts, etc.

No s'inclou, en les instal·lacions sense especificació del grau de dificultat, la col·locació d'accessoris. La variació del grau de dificultat en els diferents trams de la xarxa no permet fixar la repercussió d'accessoris; per això, la seva col·locació es considera una unitat d'obra diferent.

CONDICIONS GENERALS:

La posició ha de ser la reflectida a la DT o, en el seu defecte, la indicada per la DF.

Els junts han de ser estancs a la pressió de prova, han de resistir els esforços mecànics i no han de produir alteracions apreciables en el règim hidràulic de la canonada.

Ha d'estar feta la prova de pressió.

Totes les unions, canvis de direcció i sortides de ramals s'han de fer únicament per mitjà dels accessoris normalitzats. Les unions s'han de fer amb accessoris que pressionin la cara exterior del tub o bé soldats per testa, segons sigui el tipus d'unió definit per a la canalització.

El pas a través d'elements estructurals s'ha de fer amb passamurs i l'espai que quedi s'ha d'omplir amb material elàstic. Els passamurs han de sobresortir ≥ 3 mm del parament. Dins del passamurs no hi pot quedar cap accessori.

El tub de polietilè extruït es pot corbar en fred amb els següents radis de curvatura:

	Polietilè densitat alta	Polietilè densitat baixa i mitjana
A 0°C	$\leq 50 \times D_n$	$\leq 40 \times D_n$
A 20°C	$\leq 20 \times D_n$	$\leq 15 \times D_n$

Entre 0°C i 20°C el radi de curvatura pot determinar-se per interpolació lineal.

COL·LOCACIÓ SUPERFICIAL:

Els tubs han de ser accessibles. Les canonades s'han d'estendre perpendicularment o paral·lelament respecte a l'estructura de l'edifici. Les horitzontals han de passar preferentment a prop del paviment o del sostre.

Els dispositius de suport han d'estar situats de tal manera que garanteixin l'estabilitat i l'alineació del tub.

Sobre envans, els suports s'han de fixar amb tacs i visos, i a les parets, s'han d'encastar. Si l'abraçadora del suport és metàl·lica, entre ella i el tub s'ha d'interposar una anella elàstica.

Donat l'elevat coeficient de dilatació lineal, cal que els punts singulars (suports, canvis de direcció, ramals, trams llargs, etc.), permetin al tub efectuar els moviments axials de dilatació.

La canonada no pot travessar xemeneies ni conductes.

Distància entre suports:

- Tub polietilè densitat alta:
- Trams verticals: DN x 20 mm
- Trams horitzontals: DN x 15 mm

COL·LOCACIÓ SOTERRADA:

La fondària de la rasa ha de permetre que el tub descansi sobre un llit de sorra de riu. Pel seu damunt hi ha d'haver un reblert de terra ben piconada per tongades de 20 cm. Les primeres capes que envolten el tub cal piconar-les amb cura.

Gruix del llit de sorra:

- Polietilè extruït: ≥ 5 cm
- Polietilè reticulat: ≥ 10 cm

Gruix del reblert: (sense trànsit rodat):

- Polietilè extruït: ≥ 60 cm
- Polietilè reticulat: ≥ 50 cm

Gruix del reblert: (amb trànsit rodat): ≥ 80 cm

El tub s'ha de col·locar dins la rasa serpentejant lleugerament per a permetre les contraccions i dilatacions degudes a canvis de temperatura.

Per tal de contrarestar les reaccions axials que es produeixen en circular el fluid, els punts singulars (corbes, reduccions, etc.), han d'estar ancorades a daus massissos de formigó.

En cas de coincidència de canonades d'aigua potable i de sanejament, les d'aigua potable han de passar per un pla superior a les de sanejament i han d'anar separades tangencialment 100 cm.

Per damunt del tub s'ha de fer un reblert de terres compactades, que han de complir l'especificat en el seu plec de condicions.

2.- CONDICIONS DEL PROCÉS D'EXECUCIÓ

CONDICIONS GENERALS:

La descàrrega i manipulació dels elements s'ha de fer de forma que no rebin cops.

Per a fer la unió dels tubs no s'han de forçar ni deformar els extrems.

La unió entre els tubs i altres elements d'obra s'ha de fer garantint la no transmissió de càrregues, la impermeabilitat i l'adherència amb les parets.

Cada cop que s'interromp el muntatge, cal tancar els extrems oberts.

L'estesa del tub s'ha de fer desenrotllant tangencialment el rotlle, fent-lo rodar verticalment sobre el terreny.

En les unions elàstiques l'extrem llis del tub s'ha de netejar i lubricar amb un lubricant autoritzat pel fabricant del tub, abans de fer la connexió.

L'extrem del tub s'ha d'aixamfranar.

Si s'ha de tallar un tub, cal fer-ho perpendicularment a l'eix i eliminar les rebaves.

Si s'ha d'aplicar un accessori de compressió cal aixamfranar l'aresta exterior.

El tub s'ha d'encaixar sense moviments de torsió.

S'ha d'utilitzar un equip de soldadura que garanteixi l'alineació dels tubs i l'aplicació de

la pressió adequada per a fer la unió.

Un cop acabada la instal·lació s'ha de netejar interiorment i fer-hi passar aigua per arrossegar les brosses.

En el cas que la canonada sigui per abastament d'aigua, cal fer un tractament de depuració bacteriològic després de rentar-la.

COL·LOCACIÓ SOTERRADA:

Abans de baixar els elements a la rasa la DF ha d'examinar-los, rebutjant els que presentin algun defecte.

Abans de la col·locació dels elements cal comprovar que la rasant, l'amplària, la fondària i el nivell freàtic de la rasa corresponen als especificats en la DT. En cas contrari cal avisar la DF.

El fons de la rasa ha d'estar net abans de baixar els elements.

Si la canonada té un pendent > 10% s'ha de muntar en sentit ascendent. Si no es pot fer d'aquesta manera, cal fixar-la provisionalment per evitar el lliscament dels tubs.

Els tubs s'han de calçar i colzar per a impedir el seu moviment.

Col·locats els elements al fons de la rasa, s'ha de comprovar que el seu interior és lliure d'elements que puguin impedir el seu assentament o funcionament correctes (terres, pedres, eines de treball, etc.).

Les canonades i les rases s'han de mantenir lliures d'aigua, esgotant amb bomba o deixant desguassos a l'excavació.

No s'han de muntar trams de més de 100 m de llarg sense fer un reblert parcial de la rasa deixant el junts descoberts. Aquest reblert ha de complir les especificacions tècniques del reblert de la rasa.

Un cop situada la canonada a la rasa, parcialment reblerta excepte a les unions, s'han de fer les proves de pressió interior i d'estanquitat segons la normativa vigent.

No es pot procedir al reblert de les rases sense l'autorització expressa de la DF.

Els daus d'ancoratge s'han de fer una vegada enllestida la instal·lació. S'han de col·locar de forma que els junts de les canonades i dels accessoris siguin accessibles per a la seva reparació.

3.- UNITAT I CRITERIS D'AMIDAMENT

TUBS:

m de llargària instal·lada, amidada segons les especificacions de la DT, entre els eixos dels elements o dels punts per connectar.

Aquest criteri inclou les pèrdues de material per retalls i els empalmaments que s'hagin efectuat.

En les instal·lacions amb grau de dificultat especificat, inclou, a més, la repercussió de les peces especials per col·locar.

COL·LOCACIÓ SOTERRADA:

No s'inclouen en aquest criteri els daus de formigó per a l'ancoratge dels tubs ni les brides metàl·liques per a la subjecció dels mateixos.

4.- NORMATIVA DE COMPLIMENT OBLIGATORI

La normativa ha de ser l'específica a l'ús a què es destini.

5.- CONDICIONS DE CONTROL D'EXECUCIÓ I DE L'OBRA ACABADA

CONTROL D'EXECUCIÓ. OPERACIONS DE CONTROL:

Les tasques de control a realitzar són les següents:

- Comprovació de la correcta implantació de les conduccions a l'obra segons el traçat previst.

- Control visual de l'execució de la instal·lació, comprovant:

- Suportació

- Verticalitat i pendents a trams horitzontals segons destí de la instal·lació

- Utilització dels accessoris adequats a empalmaments i entroncaments

- Distància a altres elements i conduccions.

- Realització de proves d'estanquitat i resistència mecànica

- Realització de proves d'estanquitat i evacuació a instal·lacions de sanejament.

CONTROL DE L'OBRA ACABADA. OPERACIONS DE CONTROL:

Les tasques de control a realitzar són les següents:

- Manteniment de la instal·lació.

- Realització i emissió d'informe amb resultats dels controls i dels assaigs realitzats i de quantificació dels mateixos.

CRITERIS DE PRESA DE MOSTRES:

S'ha de comprovar la totalitat de la instal·lació.

INTERPRETACIÓ DE RESULTATS I ACTUACIONS EN CAS D'INCOMPLIMENT:

En cas de deficiències de material o execució, si es pot esmenar sense canviar materials, s'ha de procedir a fer-ho. En cas contrari, s'ha de procedir a canviar tot el material afectat.

En cas de manca d'elements o discrepàncies amb el projecte, s'ha de procedir a l'adequació, d'acord amb el que determini la DF.

FH - INSTAL·LACIONS D'ENLLUMENAT

FHG - EQUIPS DE COMANDAMENT, CONTROL I REGULACIÓ

1.- DEFINICIÓ I CONDICIONS DE LES PARTIDES D'OBRA EXECUTADES

Col·locació de centre de comandament dels equips d'enllumenat.

L'execució de la unitat d'obra inclou les operacions següents:

- Execució de la base d'ancoratge de formigó
- Col·locació i anivellació de l'armari
- Instal·lació de tots els equips i mòduls necessaris per a la connexió amb les línies d'enllumenat amb la central de regulació, amb els detectors o polsadors de vianants o amb d'altres reguladors, i execució de les connexions corresponents
- Programació, en el seu cas, del microcomputador
- Comprovació del funcionament del centre de comandament

CONDICIONS GENERALS:

La posició ha de ser la reflectida a la DT o, en el seu defecte, la indicada per la DF. Tots els components de l'interior de l'armari han de quedar situats al seu lloc i amb les connexions fetes.

ARMARI:

L'armari ha de quedar fixat sòlidament al parament per un mínim de quatre punts.

La porta ha d'obrir i tancar correctament.

L'armari ha de quedar connectat al conductor de terra.

Toleràncies:

- Posició: ± 20 mm
- Aplomat: $\pm 2\%$

MÒDULS DE SORTIDES DE POTÈNCIA A LES LÍNIES D'ENLLUMENAT:

Un cop instal·lat, s'han de poder obrir i tancar els circuits de potència a les làmpades de forma ràpida, sense intervals, sense provocar vacil·lacions o oscil·lacions en les línies. Les sortides de cada grup de lluminàries han d'estar situades i connectades de forma que s'identifiqui fàcilment, l'agrupació i el número de grup al que corresponen. El número de grup ha de quedar indicat en el connector corresponent.

ACTUADOR LOCAL:

Ha de quedar instal·lat dins de l'armari, amb els elements necessaris per a la seva connexió a l'alimentació elèctrica, a les sortides de potència a les línies d'enllumenat i als elements d'entrada d'informació i comunicació.

El regulador ha de quedar connectat dins del bucle tancat de la xarxa de comunicació central-regulador, ha de rebre dos fils d'entrada del bucle i han de sortir dos fils per a continuar el bucle.

Qualsevol byte rebut sense error pel regulador s'ha de retransmetre incondicionalment

Ha d'haver-hi un relé a l'entrada de línia de cada regulador que ha d'eliminar el bucle quan el regulador no tingui alimentació de corrent (connectant directament els fils d'entrada amb els de sortida).

2.- CONDICIONS DEL PROCÉS D'EXECUCIÓ

El formigonament dels daus d'ancoratge s'ha de fer a una temperatura entre 5°C i 40°C, sense pluja.

Abans de començar els treballs de muntatge, s'ha de fer un replanteig que ha de ser aprovat per la DF.

Les operacions de connexió s'han de fer sense tensió a la línia.

L'armari s'ha de manipular penjat d'una grua pels pernys de suspensió ancorats a la seva part superior. Un cop instal·lat i fixat s'han de retirar els pernys de suspensió.

Un cop instal·lat s'ha de comprovar el funcionament correcte de tots els mecanismes, (microcomputador, connexions, sistemes de protecció, comunicació, etc.).

3.- UNITAT I CRITERIS D'AMIDAMENT

Unitat de quantitat instal·lada, amidada segons les especificacions de la DT.

4.- NORMATIVA DE COMPLIMENT OBLIGATORI

Real Decreto 842/2002 de 2 de agosto, por el que se aprueba el Reglamento Electrotécnico de Baja Tensión. REBT 2002

5.- CONDICIONS DE CONTROL D'EXECUCIÓ I DE L'OBRA ACABADA

CONTROL D'EXECUCIÓ. OPERACIONS DE CONTROL:

Les tasques de control de qualitat a l'execució de quadres generals, són les següents:

- Comprovació de la correcta implantació dels equips a l'obra.
 - Comprovar la correcta identificació de fases, segons codi de colors
 - Verificar el marcatge dels conductors a la sortida de línies de manera que s'identifiquin correctament tots els circuits.
 - Verificar el marcatge amb materials adients, de tot el cablejat de comandament.
 - Verificar la coherència entre la documentació escrita referent a la identificació de circuits i l'execució real.
 - Verificar que les seccions dels conductors s'adeqüen a les proteccions i als requisits de projecte
 - Verificar la connexió dels diferents circuits, comprovant la no existència de contactes fluïxos, enllaços i unions no previstes.
 - Comprovar que les longituds dels conductors siguin prou folgades per poder fer arranjaments futurs -sense necessitats d'enllaços.
 - Verificar la correcta posada a terra de totes les parts metàl·liques del quadre.
 - Verificar la correcta connexió dels conductors d'alimentació i sortides del quadre.
 - Verificar la regulació de les proteccions (Intensitat, temps de retard) sigui d'acord a l'especificat.
 - Assaigs a efectuar a l'obra en quadres generals segons les normes aplicables en cada cas:
 - Dispar de diferencials amb intensitat de defecte igual al nominal segons UNE-EN 61008
- R.E.B.T
- Mesura de tensions de contacte segons R.E.T.B
 - Mesura de resistència de bucle segons R.E.T.B

Aquests assaigs es realitzaran una vegada connectats tots els circuits de sortida i finalitzada la xarxa de terres.

CONTROL DE L'OBRA ACABADA. OPERACIONS DE CONTROL:

Les tasques de control a realitzar són les següents:

- Realització i emissió d'informe amb resultats dels controls i assaigs realitzats, d'acord amb el que s'especifica a la taula d'assaigs i de quantificació dels mateixos.

CRITERIS DE PRESA DE MOSTRES:

S'ha de comprovar la totalitat de la instal·lació.

INTERPRETACIÓ DE RESULTATS I ACTUACIONS EN CAS D'INCOMPLIMENT:

Es cas de deficiències de material o execució, si es pot esmenar sense canviar materials, es procedirà a fer-ho. En cas contrari es procedirà a canviar tot el material afectat. En cas de manca d'elements o discrepàncies amb el projecte, es procedirà a l'adequació, d'acord amb el determini la DF.

FJ - EQUIPS PER A INSTAL·LACIONS D'AIGUA, REG I PISCINES

FJS - EQUIPS PER A REG

ARTICLE ÚNIC

Es d'aplicació en aquest capítol el "Plec de Condicions Tècniques per a les instal·lacions de reg. Parcs i Jardins de Barcelona. Institut Municipal. Ajuntament de Barcelona. Gener 2002" del Banc IMU.

FN - VÀLVULES, BOMBES I GRUPS DE PRESSIÓ

FN3 - VÀLVULES D'ESFERA

FN31 - VÀLVULES D'ESFERA MANUALS ROSCADES

1.- DEFINICIÓ I CONDICIONS DE LES PARTIDES D'OBRA EXECUTADES

Vàlvules d'esfera manuals roscades, muntades.

S'han considerat els tipus de col·locació següents:

- Muntades superficialment

- Muntades en pericó de canalització soterrada

L'execució de la unitat d'obra inclou les operacions següents:

- Neteja de rosques i d'interior de tubs

- Preparació de les unions amb cintes

- Connexió de la vàlvula a la xarxa

- Prova de servei

CONDICIONS GENERALS:

La maneta de la vàlvula ha de ser accessible.

Els eixos de la vàlvula i de la canonada han de quedar alineats.

Tant els junts de la vàlvula com les connexions amb la canonada han de ser estanques a la pressió de treball.

S'ha de deixar connectada a la xarxa corresponent, en condicions de funcionament.

La pressió exercida pel premsaestopes sobre l'eix d'accionament no ha d'impedir la maniobra de la maneta amb la mà.

La posició ha de ser la reflectida a la DT o, en el seu defecte, la indicada per la DF.

Toleràncies d'instal·lació:

- Posició: ± 30 mm

MUNTADES SUPERFICIALMENT:

L'eix d'accionament ha de quedar horitzontal, o en qualsevol posició radial per sobre del pla horitzontal.

La distància entre la vàlvula i la paret ha de ser la necessària perquè pugui girar el cos, un cop desmuntat l'eix d'accionament del sistema de tancament.

MUNTADES EN PERICÓ:

L'eix d'accionament ha de quedar vertical, amb la maneta cap amunt, i ha de coincidir amb el centre del pericó.

La distància entre la vàlvula i el fons del pericó ha de ser la necessària perquè pugui girar el cos, un cop desmuntat l'eix d'accionament del sistema de tancament.

2.- CONDICIONS DEL PROCÉS D'EXECUCIÓ

Les unions amb la canonada han de quedar segellades mitjançant cintes d'estanquitat adequades.

L'enroscada, en el seu cas, s'ha de fer sense forçar ni malmetre la rosca.

Abans de la instal·lació de la vàlvula s'han de netejar l'interior dels tubs i les rosques d'unió.

Els protectors de les rosques amb que van proveïdes les vàlvules només s'han de treure en el moment d'executar les unions.

3.- UNITAT I CRITERIS D'AMIDAMENT

Unitat de quantitat instal·lada, amidada segons les especificacions de la DT.

4.- NORMATIVA DE COMPLIMENT OBLIGATORI

La normativa ha de ser l'específica a l'ús a què es destini.

FQ - MOBILIARI URBÀ

FQ1 - BANCS

0.- ELEMENTS QUE CONTEMPLA EL PLEC

FQ13PP01.

1.- DEFINICIÓ I CONDICIONS DE LES PARTIDES D'OBRA EXECUTADES

Bancs col·locats a l'exterior.

S'han considerat els tipus de bancs següents:

- Bancs de fusta

- Bancs metàl·lics

- Bancs de pedra artificial

- Bancs de pedra natural

- Bancs de materials plàstics

S'han considerat els sistemes de col·locació següents:

- Ancorats amb daus de formigó
- Collats sobre el paviment amb fixacions mecàniques
- Recolzats sobre el paviment
- Encastats al parament

L'execució de la unitat d'obra inclou les operacions següents:

- Formigonament dels daus d'ancoratge, en el seu cas
- Ancoratge del banc, en el seu cas

CONDICIONS GENERALS:

El banc ha de quedar horitzontal independentment del pendent del terreny.

Els elements metàl·lics (fixacions, estructures de suport, etc.), han de quedar protegits de la corrosió.

Un cop col·locat el banc no ha de tenir deformacions, cops ni d'altres defectes visibles.

Ancoratge dels suports: ≥ 25 cm

Toleràncies d'execució:

- Alçària del seient: ± 20 mm

- Horitzontalitat: ± 10 mm

ANCORATS A DAUS DE FORMIGÓ:

Els daus d'ancoratge de formigó no han de quedar visibles.

Dimensió dels daus d'ancoratge: 40x40x40 cm

Nombre de daus: 4

2.- CONDICIONS DEL PROCÉS D'EXECUCIÓ

El formigonament dels daus d'ancoratge s'ha de fer a una temperatura entre 5°C i 40°C, sense pluja.

No s'ha d'utilitzar fins 48 h després de la seva col·locació.

3.- UNITAT I CRITERIS D'AMIDAMENT

Unitat amidada segons les especificacions de la DT.

4.- NORMATIVA DE COMPLIMENT OBLIGATORI

No hi ha normativa de compliment obligatori.

5.- CONDICIONS DE CONTROL D'EXECUCIÓ I DE L'OBRA ACABADA

CONTROL D'EXECUCIÓ. OPERACIONS DE CONTROL:

Els punts de control més destacables són els següents:

- Inspecció visual del material abans de la seva col·locació, rebutjant les peces malmeses
- Replanteig de la ubicació.
- Comprovació del correcte anivellament, segons criteri de la DF.

CONTROL DE L'OBRA ACABADA. OPERACIONS DE CONTROL:

Els punts de control més destacables són els següents:

- Inspecció visual dels elements col·locats.

CRITERIS DE PRESA DE MOSTRES:

Els controls s'han de realitzar segons les instruccions de la DF.

INTERPRETACIÓ DE RESULTATS I ACTUACIONS EN CAS D'INCOMPLIMENT:

Correcció per part del contractista de les irregularitats observades.

FQ - MOBILIARI URBÀ

FQ2 - PAPERERES

FQ22 - PAPERERES MURALS I DE PEU

0.- ELEMENTS QUE CONTEMPLA EL PLEC

FQ223120PP01.

1.- DEFINICIÓ I CONDICIONS DE LES PARTIDES D'OBRA EXECUTADES

Papereres de peu i murals.

S'han considerat els tipus següents:

- Papereres amb suport ancorat a un dau de formigó.
- Papereres collades al parament.
- Papereres collades al terra.

L'execució de la unitat d'obra inclou les operacions següents:

Papereres amb suport ancorat a un dau de formigó:

- Formigonament del dau d'ancoratge
- Ancoratge del suport de la paperera
- Montatge de la paperera

Papereres collades a paraments:

- Fixació dels elements de suport
- Fixació de la paperera als suports

Papereres collades al terra:

- Fixació dels elements de suport
- Fixació de la paperera als suports

CONDICIONS GENERALS:

Un cop col·locada la paperera no ha de tenir deformacions, cops o d'altres defectes visibles.

Toleràncies d'execució:

- Alçària: ± 20 mm
- Verticalitat: ± 10 mm

PAPERERES AMB SUPORT ANCORAT A DAU DE FORMIGÓ:

El dau d'ancoratge de formigó no ha de quedar visible.

Ancoratge del tub de suport: ≥ 15 cm

PAPERERES COLLADES A PARAMENTS:

Els elements posteriors de fixació han de quedar col·locats dins de les anelles de suport, fixades a la paret.

Platines de fixació: 25 x 4 mm

PAPERERES COLLADES AL TERRA:

Els elements de fixació han de quedar col·locats dins de les anelles de suport, fixades al terra.

2.- CONDICIONS DEL PROCÉS D'EXECUCIÓ

PAPERERES ANCORADES A DAU DE FORMIGÓ:

El formigonament del dau d'ancoratge s'ha de fer a una temperatura entre 5°C i 40°C, sense pluja.

No s'ha d'utilitzar fins 48 h després de la seva col·locació.

PAPERERES COLLADES A PARAMENTS O AL TERRA:

La temperatura per a realitzar l'ancoratge de les anelles al suport ha d'estar entre 5°C i 40°C.

3.- UNITAT I CRITERIS D'AMIDAMENT

Unitat amidada segons les especificacions de la DT.

4.- NORMATIVA DE COMPLIMENT OBLIGATORI

No hi ha normativa de compliment obligatori.

5.- CONDICIONS DE CONTROL D'EXECUCIÓ I DE L'OBRA ACABADA

CONTROL D'EXECUCIÓ. OPERACIONS DE CONTROL:

Els punts de control més destacables són els següents:

- Inspecció visual del material abans de la seva col·locació, rebutjant les peces malmeses
- Replanteig de la ubicació.
- Comprovació del correcte anivellament, segons criteri de la DF.

CONTROL DE L'OBRA ACABADA. OPERACIONS DE CONTROL:

Els punts de control més destacables són els següents:

- Inspecció visual dels elements col·locats.

CRITERIS DE PRESA DE MOSTRES:

Els controls s'han de realitzar segons les instruccions de la DF.
INTERPRETACIÓ DE RESULTATS I ACTUACIONS EN CAS D'INCOMPLIMENT:
Correcció per part del contractista de les irregularitats observades.

FQ - MOBILIARI URBÀ

FQ4 - PILONS

0.- ELEMENTS QUE CONTEMPLA EL PLEC

FQ423211PP01.

1.- DEFINICIÓ I CONDICIONS DE LES PARTIDES D'OBRA EXECUTADES

Fites o pilones de delimitació ancorades al terra amb morter de ciment.

S'han considerat els següents tipus:

- Fita metàl·lica formada per tub d'acer.
- Fita de fosa
- Pilona esfèrica de formigó
- Pilona troncocònica de formigó
- Pilona de formigó amb forma especial

L'execució de la unitat d'obra inclou les operacions següents:

- Replanteig
- Preparació del forat o encofrat del dau
- Col·locació de l'element o del seu suport en el seu cas i apuntalament
- Amorterat o formigonat del dau
- Retirada de l'apuntalament provisional

CONDICIONS GENERALS:

L'element ha de restar aplomat, a la posició indicada a la DT.

Ha de sobresortir de la cota de paviment acabat, l'alçada especificada a la DT o la que li sigui pròpia segons el seu disseny.

L'ancoratge de l'element ha de ser suficient per resistir una empenta de 1 kN aplicats al centre de gravetat del mateix.

Les perforacions de l'element han de restar a la posició correcta.

L'element restarà col·locat sense cap tipus de defecte de fabricació o dany produït durant el procés de l'obra (bonys, ratlladures, cops, etc.)

Toleràncies d'execució:

- Replanteig: ± 3 cm
- Alçària: $+ 2$ cm
- Verticalitat: $\pm 1^\circ$

2.- CONDICIONS DEL PROCÉS D'EXECUCIÓ

Abans de col·locar els suports s'ha de fer un replanteig del conjunt que ha d'aprovar la DF.

La màquina perforadora o taladradora, en el seu cas, no ha de produir danys ni deformacions a la base de suport o al paviment.

El forat on es col·loqui l'element ha d'estar humitejat i net de pols o altres objectes que es puguin haver caigut dintre.

Una vegada col·locat l'element, no es pot rectificar la seva posició si no és traient-lo i tornant a repetir el procés.

No es pot treballar amb pluja, ni amb temperatures inferiors a 5°C.

El formigó o el morter, s'ha de col·locar abans que comenci el seu adormiment.

L'element s'apuntalarà durant 24 h per evitar moviments i així quedi garantida la posició desitjada.

Els elements col·locats es senyalitzaran de manera que sigui visible la seva recent posta en obra.

3.- UNITAT I CRITERIS D'AMIDAMENT

Unitat de quantitat realment col·locada a l'obra.

4.- NORMATIVA DE COMPLIMENT OBLIGATORI

No hi ha normativa de compliment obligatori.

5.- CONDICIONS DE CONTROL D'EXECUCIÓ I DE L'OBRA ACABADA

CONTROL D'EXECUCIÓ. OPERACIONS DE CONTROL:

Els punts de control més destacables són els següents:

- Inspecció visual del material abans de la seva col·locació, rebutjant les peces malmeses
- Replanteig de la ubicació.
- Comprovació del correcte anivellament, segons criteri de la DF.

CONTROL DE L'OBRA ACABADA. OPERACIONS DE CONTROL:

Els punts de control més destacables són els següents:

- Inspecció visual dels elements col·locats.

CRITERIS DE PRESA DE MOSTRES:

Els controls s'han de realitzar segons les instruccions de la DF.

INTERPRETACIÓ DE RESULTATS I ACTUACIONS EN CAS D'INCOMPLIMENT:

Correcció per part del contractista de les irregularitats observades.

FR - JARDINERIA

FR4 - SUBMINISTRAMENT D'ARBRES I DE PLANTES

1.- DEFINICIÓ I CONDICIONS DE LES PARTIDES D'OBRA EXECUTADES

Subministrament d'espècies vegetals dins de l'obra fins al punt de plantació.

S'han considerat els tipus següents:

- Arbres planifolis
- Coníferes i resinoses
- Palmeres i palmiformes
- Arbusts
- Plantes de petit port

S'han considerat les formes de subministrament següents:

- En contenidor
- Amb pa de terra
- Amb l'arrel nua
- En safates

L'execució de la unitat d'obra inclou les operacions següents:

- Emmagatzematge i plantació provisional, en el seu cas
- Totes les feines necessàries per a que l'espècie vegetal arribi al punt de plantació definitiu en bones condicions
- Transport de l'espècie vegetal dins de l'obra fins al punt de plantació definitiu

CONDICIONS GENERALS:

L'espècie vegetal ha de complir les especificacions fixades al seu plec de condicions referides al cultiu, estat fitosanitari, aspecte i presentació.

Les seves característiques no han de quedar alterades pel seu transport i la seva manipulació.

Aquestes operacions s'han de fer seguint les indicacions de la norma NTJ 07Z, en funció de cada espècie i tipus de presentació.

S'ha d'evitar l'acció directa del vent i del sol sobre la part aèria.

2.- CONDICIONS DEL PROCÉS D'EXECUCIÓ

Les plantes han d'emmagatzemar-se al viver de l'obra segons el tipus, varietat i dimensions, de tal manera que possibiliti un control i verificació continuats de les existències.

Quan el subministrament és en contenidor, amb l'arrel nua o amb pa de terra i no es pot plantar immediatament, s'ha de disposar d'un lloc d'aclimatació controlat per la DF. S'ha d'habilitar una rasa on s'ha d'introduir la part radical, cobrint-la amb palla, sauló o algun material porós que s'ha d'humitejar degudament. Alhora s'ha de disposar de proteccions per al vent fort i el sol directe.

Quan el subministrament és en safates o en bulbs i no es pot plantar immediatament, s'ha de disposar d'un lloc d'aclimatació controlat per la DF.

En el transport s'ha d'evitar l'acció directa de l'aire i del sol sobre la part aèria si la planta manté fulles, i sobre la part radical si es tracta de plantes amb arrel nua o amb pa de terra i aquest no té protecció.

3.- UNITAT I CRITERIS D'AMIDAMENT

Unitat mesurada segons les especificacions de la DT.

4.- NORMATIVA DE COMPLIMENT OBLIGATORI

NORMATIVA GENERAL:

* NTJ 07A:2007 Normas Tecnológicas de Jardinería y Paisajismo. Suministro del material vegetal. Calidad general del material vegetal.

ARBRES DE FULLA CADUCA:

* NTJ 07D:1996 Normas Tecnológicas de Jardinería y Paisajismo. Suministro del material vegetal. Árboles de hoja caduca.

ARBRES DE FULLA PERSISTENT:

* NTJ 07E:1997 Normas Tecnológicas de Jardinería y Paisajismo. Suministro del material vegetal. Árboles de hoja perenne.

ARBUSTS:

* NTJ 07F:1998 Normas Tecnológicas de Jardinería y Paisajismo. Suministro del material vegetal. Arbustos.

ENFILADISSES:

* NTJ 07I:1995 Normas Tecnológicas de Jardinería y Paisajismo. Suministro del material vegetal. Trepadoras.

CONÍFERES I RESINOSSES:

* NTJ 07C:1995 Normas Tecnológicas de Jardinería y Paisajismo. Suministro del material vegetal. Coníferas y resinosas.

PALMERES:

* NTJ 07P:1997 Normas Tecnológicas de Jardinería y Paisajismo. Suministro del material vegetal. Palmeras.

5.- CONDICIONS DE CONTROL D'EXECUCIÓ I DE L'OBRA ACABADA

CONTROL D'EXECUCIÓ. OPERACIONS DE CONTROL:

Els punts de control més destacables són els següents:

- Inspecció visual, de les espècies vegetals abans de la seva plantació.
- Comprovació de la ubicació i condicions del substrat.

CONTROL DE L'OBRA ACABADA. OPERACIONS DE CONTROL:

Els punts de control més destacables són els següents:

Inspecció visual de la unitat acabada.

CRITERIS DE PRESA DE MOSTRES:

Els controls s'han de realitzar segons les instruccions de la DF.

INTERPRETACIÓ DE RESULTATS I ACTUACIONS EN CAS D'INCOMPLIMENT:

Correcció per part del contractista de les irregularitats observades.

G - Tipus G

G2 - DEMOLICIONS, ENDERROCS, MOVIMENTS DE TERRES I GESTIÓ DE RESIDUS

G21 - DEMOLICIONS I ENDERROCS

G21B - ARRENCADA O DEMOLICIÓ D'ELEMENTS DE SEGURETAT, PROTECCIÓ I SENYALITZACIÓ

1.- DEFINICIÓ I CONDICIONS DE LES PARTIDES D'OBRA EXECUTADES

Demolició o desmuntatge d'elements de seguretat, protecció i senyalització, amb mitjans mecànics i càrrega sobre camió.

S'han considerat els tipus següents:

- Desmuntatge de barrera de seguretat flexible i demolició d'ancoratges clavats a terra
- Desmuntatge de barrera de seguretat flexible i demolició d'ancoratges amb base de formigó
- Demolició de barrera de seguretat rígida de formigó
- Desmuntatge de barana metàl·lica
- Desmuntatge de reixa i ancoratges
- Desmuntatge de senyal de trànsit

L'execució de la unitat d'obra inclou les operacions següents:

- Preparació de la zona de treball
- Enderroc de l'element amb els mitjans adients
- Tall d'armadures i elements metàl·lics
- Trossejament i apilada de la runa
- Càrrega de la runa sobre el camió

CONDICIONS GENERALS:

Les restes de la demolició han de quedar suficientment trossejades i apilades per tal de facilitar-ne la càrrega, en funció dels mitjans de què es disposi i de les condicions de transport.

Els elements desmuntats han de quedar apilats per tal de facilitar-ne la càrrega.

Els materials han de quedar apilats i emmagatzemats en funció de l'ús a que es destinin (transport a abocador, reutilització, eliminació en obra, etc.).

Un cop acabats els treballs, la base ha de quedar neta de restes de material i en condicions d'ús.

2.- CONDICIONS DEL PROCÉS D'EXECUCIÓ

No s'ha de treballar amb pluja, neu o vent superior als 60 km/h.

S'ha de seguir l'ordre de treballs previst a la DT.

S'han de separar les bandes i els terminals, treient primer els elements d'unió, perns i femelles, i després les peces separadores.

S'han de protegir els elements de servei públic que puguin resultar afectats per les obres.

La zona afectada per les obres ha de quedar convenientment senyalitzada.

L'execució dels treballs no han de produir desperfectes, molèsties o perjudicar les construccions, bens o persones de l'entorn.

S'ha d'evitar la formació de pols, pel que cal regar les parts que s'hagin de demolir i carregar.

En cas d'imprevistos (terrenys inundats, olors de gas, etc.) o quan l'enderrocament pugui afectar les construccions veïnes, s'han de suspendre les obres i avisar a la DF.

L'operació de càrrega de runa s'ha de fer amb les precaucions necessàries, per tal d'aconseguir les condicions de seguretat suficients.

S'han d'eliminar els elements que puguin entorpir els treballs de retirada i càrrega de runa.

S'ha de complir la normativa vigent en matèria mediambiental, de seguretat i salut i d'emmagatzematge i transport de productes de construcció.

3.- UNITAT I CRITERIS D'AMIDAMENT

DESMUNTATGE O DEMOLICIÓ DE BARRERA DE SEGURETAT, BARANA O BALAUSTRADA:

m de llargària realment desmuntada o enderrocada, segons les especificacions de la DT.

DESMUNTATGE DE REIXA:

m2 realment executat, amidat segons les especificacions de la DT.

DESMUNTATGE DE SENYAL DE TRÀNSIT O ARRENCADA D'ESCALA DE GAT:

Unitat de quantitat realment executada segons les especificacions de la DT.

4.- NORMATIVA DE COMPLIMENT OBLIGATORI

* Orden de 6 de febrero de 1976 por la que se aprueba el Pliego de prescripciones técnicas generales para obras de carreteras y puentes (PG 3/75)

* Orden FOM/1382/2002 de 16 de mayo, por la que se actualizan determinados artículos del pliego de prescripciones técnicas generales para obras de carreteras y puentes relativos a la construcción de explanaciones, drenajes y cimentaciones.

GB - PROTECCIONS I SENYALITZACIÓ

GBA - SENYALITZACIÓ HORIZONTAL

1.- DEFINICIÓ I CONDICIONS DE LES PARTIDES D'OBRA EXECUTADES

Pintat sobre paviment de marques de senyalització horitzontal.

S'han considerat les marques següents:

- Marques longitudinals
- Marques transversals
- Marques superficials
- Pintat de banda contínua sonora

S'han considerat els tipus de marques següents:

- Reflectants
- No reflectants

S'han considerat els llocs d'aplicació següents:

- Vials públics
- Vials privats

L'execució de la unitat d'obra inclou les operacions següents:

- Replanteig
- Neteja i acondicionament del paviment
- Aplicació de la pintura
- Proteccions provisionals durant l'aplicació i el temps d'assecatge

CONDICIONS GENERALS:

Les marques han de tenir el color, forma, dimensions i ubicació indicats a la DT.

Han de tenir les vores netes i ben perfilades.

La capa de pintura ha de ser clara, uniforme i duradera.

El color de la marca ha de correspondre a la referència B-118 de la UNE 48-103.

El color ha de complir les especificacions de la UNE_EN 1436.

Dosificació de pintura: 720 g/m²

Toleràncies d'execució:

- Replanteig: ± 3 cm
- Dosificació de pintura i microesferes: - 0%, + 12%

MARQUES REFLECTANTS:

Dosificació de microesferes de vidre: 480 g/m²

CARRETERES:

Relació de contrast marca/paviment (UNE 135-200/1): 1,7

Resistència al lliscament (UNE 135-200/1): ≥ 0,45

Coefficient de retrorreflexió (UNE_EN 1436):

- Color blanc:

- 30 dies: ≥ 300 mcd/lx m²
- 180 dies: ≥ 200 mcd/lx m²
- 730 dies: ≥ 100 mcd/lx m²

- Color groc: ≥ 150 mcd/lx m²

Factor de luminància (UNE_EN 1436):

- Color blanc:

- Sobre paviment bituminós: $\geq 0,30$
- Sobre paviment de formigó: $\geq 0,40$

- Color groc: $\geq 0,20$

BANDA CONTÍ NUA SONORA:

La banda sonora ha d'estar formada per un mosaic de peces pintades sobre el paviment, totes de la mateixa mida, amb la separació suficient per tal que facin soroll en ser trepitjades per les rodes del vehicle.

CRITERIS DE SENYALITZACIÓ PROVISIONAL D'OBRES:

No s'iniciaran obres que afectin a la lliure circulació sense haver col·locat la corresponent senyalització, abalisament i, en el seu cas, defenses. La seva forma, suport, colors, pictogrames i dimensions es correspondran amb l'establert en la Norma de Carreteres 8.3.- IC i catàleg d'Elements de Senyalització, Abalisament i Defensa per a circulació vial.

La part inferior dels senyals estaran a 1 m sobre la calçada. S'exceptua el cas dels senyals "SENTIT PROHIBIT" i "SENTIT OBLIGATORI" en calçades divergents, que podran col·locar-se sobre un pal solament, a la mínima altura.

Els senyals i plafons direccionals, es col·locaran sempre perpendiculars a l'eix de la via, mai inclinades.

El fons dels senyals provisionals d'obra serà de color groc.

Està prohibit posar cartells amb missatges escrits, distints dels que figuren en el Codi de Circulació.

Tot senyal que impliqui una PROHIBICIÓ o OBLIGACIÓ haurà de ser repetida a intervals d'1 min. (s/velocitat limitada) i anul·lada en quant sigui possible.

Tota senyalització d'obres que exigeixi l'ocupació de part de l'explanació de la carretera, es compondrà, com a mínim, dels següents elements:

- Senyal de perill "OBRES" (Placa TP – 18).

- Barrera que limiti frontalment la zona no utilitzable de l'explanació.

La placa "OBRES" haurà d'estar, com a mínim, a 150 m i, com a màxim, a 250 m de la barrera, en funció de la visibilitat del tram, de la velocitat del tràfic i del número de senyals complementaris, que es necessitin col·locar entre senyal i barrera. Finalitzats els treballs hauran de retirar-se absolutament, si no queda cap obstacle en la calçada.

Per a aclarir, completar o intensificar la senyalització mínima, podrà afegir-se, segons les circumstàncies, els següents elements:

- Limitació progressiva de la velocitat, en escalons màxims de 30 km/h, des de la màxima permesa a la carretera fins la detenció total si fos necessari (Placa TR – 301). El primer senyal de limitació pot situar-se prè viament a la de perill "OBRES".

- Avis de règim de circulació a la zona afectada (Plaques TP – 25, TR – 400, TR – 5, TR – 6, TR – 305).

- Orientació dels vehicles per les possibles desviacions (Placa TR – 401).

- Delimitació longitudinal de la zona ocupada.

No s'ha de limitar la velocitat per sota de 60 km/h en autopista o autovies, ni a 50 km a la resta de les vies, llevat del cas d'ordenació en sentit únic alternatiu, que podrà rebaixar-se a 40 km/h.

L'ordenació en sentit únic "ALTERNATIU" es durà a terme per un dels següents sistemes:

- Establiment de la prioritat d'un dels sentits mitjanç ant senyals fixos. Circular, amb fletxa vermella i negra. Quadrada, amb fletxa vermella i blanca.

- Ordenació diürna mitjançant senyals manuals (paletes o discos), si els senyalitzadors es poden comunicar visualment o mitjançant radio telèfon. Nota: El sistema de "testimoni" està totalment proscriu.

- Mitjançant semàfor regulador.

Quan s'hagi de tallar totalment la carretera o s'estableixi sentit únic alternatiu, durant la nit, la detenció serà regulada mitjançant semàfors. Durant el dia, poden utilitzar-se senyalitzadors amb armilla fotoluminiscent.

Quan per la zona de calçada lliure puguin circular dues files de vehicles s'indica la desviació de l'obstacle amb una sèrie de senyals TR – 401 (direcció obligatòria), inclinades a 45° i formant en planta una alineació recta l'angle de la qual amb el cantell de la carretera sigui inferior quant major sigui la velocitat permesa en el tram.

Tots els senyals seran clarament visibles, i per la nit reflectors.

2.- CONDICIONS DEL PROCÉS D'EXECUCIÓ

CONDICIONS GENERALS:

S'ha de treballar a una temperatura entre 5° i 40°C i amb vents inferiors a 25 km/h.

Abans de començar les feines, la DF ha d'aprovar l'equip, les mesures de protecció del trànsit i les senyalitzacions auxiliars.

La superfície on s'ha d'aplicar la pintura ha d'estar neta, sense materials no adherits i completament seca.

Si la superfície a pintar és un morter o formigó, no pot presentar eflorescències, ni reaccions alcalines.

Si la superfície on s'ha d'aplicar la pintura és llisa i no té prou adherència amb la pintura, s'ha de fer un tractament per a donar-li el grau d'adherència suficient.

En el cas de superfícies de formigó, no han de quedar restes de productes o materials utilitzats per al curat del formigó.

Si la superfície presenta defectes o forats, s'han de corregir abans d'aplicar la pintura, utilitzant material del mateix tipus que el paviment existent.

Abans d'aplicar la pintura s'ha de fer un replanteig topogràfic, que serà aprovat per la DF.

S'han de protegir les marques del trànsit durant el procés inicial d'assecat.

BANDA CONTÍ NUA SONORA:

La formació del mosaic pintat sobre el paviment de la banda sonora, s'ha de realitzar amb la maquinària i les eines adequades.

3.- UNITAT I CRITERIS D'AMIDAMENT

MARQUES LONGITUDINALS O MARQUES TRANSVERSALS:

m de llargària pintada, d'acord amb les especificacions de la DT i mesurat per l'eix de la faixa al terreny.

Aquesta partida inclou les operacions auxiliars de neteja i acondicionament del paviment a pintar.

MARQUES SUPERFICIALS:

m2 de superfície pintada, d'acord amb les especificacions de la DT, mesurant la superfície circumscrita al conjunt de la marca pintada.

Aquesta partida inclou les operacions auxiliars de neteja i acondicionament del paviment a pintar.

4.- NORMATIVA DE COMPLIMENT OBLIGATORI

VIALS PÚBLICS:

* Orden de 6 de febrero de 1976 por la que se aprueba el Pliego de prescripciones técnicas generales para obras de carreteras y puentes (PG 3/75)

* Orden de 28 de diciembre de 1999 por la que se actualiza el Pliego de Prescripciones Técnicas Generales para obras de carreteras y puentes en lo relativo a señalización, balizamiento y sistemas de contención de vehículos.

Orden de 16 de julio de 1987 por la que se aprueba la Norma 8.2-IC Marcas Viales, de la Instrucción de carreteras.

* UNE-EN 1436:1998 Materiales para señalización horizontal. Comportamiento de las marcas viales aplicadas sobre la calzada.

VIALS PRIVATS:

No hi ha normativa de compliment obligatori.

SENYALITZACIÓ PROVISIONAL D'OBRES:

Ley 31/1995, de 8 de noviembre, de prevención de riesgos laborales.

Real Decreto 485/1997, de 14 de abril, sobre disposiciones mínimas en materia de señalización de seguridad y salud en el trabajo.

Orden de 31 de agosto de 1987 sobre señalización, balizamiento, defensa, limpieza y terminación de obras fijas en vías fuera de poblado.

5.- CONDICIONS DE CONTROL D'EXECUCIÓ I DE L'OBRA ACABADA

CONTROL D'EXECUCIÓ. OPERACIONS DE CONTROL:

Els punts de control més destacables són els següents:

- Inspecció visual de la superfície sobre la que s'ha d' aplicar la pintura, condicions de neteja, compatibilitat de pintures en cas de repintat, etc...

- Abans de començar les feines, la DF ha d'aprovar l'equip, les mesures de protecció del trànsit i les senyalitzacions auxiliars.

- Replanteig dels punts on s'ha de pintar.

- Control diari de la relació entre pintura consumida i superfície pintada.

- Cada 1500 m de marques vials o al menys amb freqüència diària, comprovació de la dosificació de pintura i microesferes (UNE 135274), sobre, com a mínim:

- 2 mostres de 2 l de pintura obtinguda directament de la pistola.

- 3 xapes metàl·liques de 30x15x0,2 cm, que s'hauran de disposar transversalment a la línia on ha de passar la màquina espaiades 40 m com a mínim. S' hauran de deixar eixugar 30 min. abans de recollir-les.

- Cada 1000 m de marques vials o al menys amb freqüència diària, comprovació de:

- Dosificació de pintura i microesferes en xapes (UNE 135274)

- Retrorreflexió in-situ (UNE-EN 1436)

CONTROL D'EXECUCIÓ. CRITERIS DE PRESA DE MOSTRES:

Es seguiran les instruccions de la DF i els criteris indicats a la UNE-EN 1436 i en les respectives normes de procediment de cada assaig.

Durant l'aplicació de la pintura s' obtindran mostres per a fer assaigs, davant de la DF. Aquestes mostres seran com a mínim:

- 2 mostres de 2 l de pintura directament de la pistola per lot d'acceptació.

- 10-12 xapes metàl·liques per lot d'acceptació. Aquestes xapes de 30x15x0,2 cm s'hauran de disposar a la línia on ha de passar la màquina espaiades 40 m, en sentit transversal. S'hauran de deixar eixugar 30 min. abans de recollir-les.

CONTROL D'EXECUCIÓ. INTERPRETACIÓ DE RESULTATS I ACTUACIONS EN CAS D'INCOMPLIMENT:

La unitat d'obra s'ha d'executar d' acord a les condicions indicades al plec. El contractista haurà de corregir els defectes observats.

Els assaigs d'identificació dels materials han de complir les indicacions del plec, amb les toleràncies indicades a la norma UNE 135200-2.

Les dotacions d'aplicació mitjanes dels materials, obtingudes a partir de les làmines metàl·liques, han de complir les especificacions de projecte i/o del plec de condicions tècniques particulars. La dispersió dels valors obtinguts, expressada en funció del coeficient de variació, ha de ser inferior al 10 %.

Es rebutjaran, i per tant, hauran de ser reposades totes les marques vials avaluades que presentin, en qualsevol dels

períodes de 30, 180 i 730 dies exigits com a garantia, valors inferiors als especificats.

CONTROL DE L'OBRA ACABADA. OPERACIONS DE CONTROL:

Els punts de control més destacables són els següents:

Inspecció visual de la unitat acabada.

- Assaigs de la marca vial en servei. Es realitzaran les següents determi nacions mitjançant un sistema d'avaluació dinàmic "in situ":

- Obtenció del coeficient de retrorreflexió de la marca vial (UNE-EN 1436), als 30, 180 i 730 dies de la seva aplicació.

- Es requereixen els següents assaigs:

- Resistència al lliscament (UNE-EN 1436)

- Grau deteriorament

- Evolució del factor de luminància (UNE 48073-2)

CONTROL DE L'OBRA ACABADA. CRITERIS DE PRESA DE MOSTRES:

Els controls s'han de realitzar segons les instruccions de la DF.

CONTROL DE L'OBRA ACABADA. INTERPRETACIÓ DE RESULTATS I ACTUACIONS EN CAS D'INCOMPLIMENT:

Correcció per part del contractista de les irregularitats observades.

No es permetrà la continuació dels treballs fins que no estiguin solucionats els errors d'execució.

GD - DRENATGES, SANEJAMENT I CANALITZACIONS

GDK - PERICONS PER A CANALITZACIONS DE SERVEIS

GDK2 - PERICONS QUADRATS PER A CANALITZACIONS DE SERVEIS

1. DEFINICIÓ I CONDICIONS DE LES PARTIDES D'OBRA EXECUTADES

DEFINICIÓ:

Pericó de paret de formigó sobre solera de maó calat col.locat sobre llit de sorra.

L'execució de la unitat d'obra inclou les operacions següents:

- Preparació del llit amb sorra compactada

- Col.locació de la solera de maons calats

- Formació de les parets de formigó, encofrat i desencofrat, previsió de passos de tubs, etc.

- Preparació per a la col.locació del marc de la tapa

CONDICIONS GENERALS:

La solera ha de quedar plana, anivellada i a la fondària prevista a la D.T.

Les parets han de quedar planes, aplomades i a escaire.

Els orificis d'entrada i sortida de la conducció han de quedar preparats.

El nivell del coronament ha de permetre la col.locació del bastiment i la tapa enrasats amb el paviment.

Resistència característica estimada del formigó (Fest): $\geq 0,9 F_{ck}$
(F_{ck} = Resistència de projecte del formigó a compressió)

Toleràncies d'execució:

- Nivell de la solera: ± 20 mm

- Aplomat de les parets: ± 5 mm

- Dimensions interiors: $\pm 1\%$ dimensió nominal

- Gruix de la paret: $\pm 1\%$ gruix nominal

2.CONDICIONS DEL PROCÉS D'EXECUCIÓ

El procés de col.locació no ha de produir desperfectes, ni ha de modificar les condicions exigides per al material.

La temperatura ambient per a formigonar ha d'estar entre 5°C i 40°C. El formigó s'ha de posar a l'obra abans que s'iniciï el seu adormiment. L'abocada s'ha de fer de manera que no es produeixin disgregacions.

3.UNITAT I CRITERIS D'AMIDAMENT

Unitat mesurada segons les especificacions de la D.T.

4.NORMATIVA DE COMPLIMENT OBLIGATORI

EHE "Instrucción de Hormigón Estructural"

GD - DRENATGES, SANEJAMENT I CANALITZACIONS

GDK - PERICONS PER A CANALITZACIONS DE SERVEIS

GDKZ - ELEMENTS AUXILIARS PER A PERICONS DE CANALITZACIONS DE SERVEIS

1.DEFINICIÓ I CONDICIONS DE LES PARTIDES D'OBRA EXECUTADES

DEFINICIÓ:

Subministrament i col.locació de bastiment i tapa per a pericó.

L'execució de la unitat d'obra inclou les operacions següents:

- Comprovació de la superfície de recolzament
- Col.locació del morter d'anivellament
- Col.locació del conjunt de bastiment i tapa, agafat amb morter

CONDICIONS GENERALS:

El bastiment col.locat ha de quedar ben assentat sobre les parets del pericó anivellades prèviament amb morter.

Ha de quedar sòlidament travat per una anella perimetral de morter.

La tapa ha de quedar recolzada a sobre del bastiment a tot el seu perímetre. No ha de tenir moviments que puguin provocar el seu trencament per impacte o bé produir sorolls.

La part superior del bastiment i la tapa ha de quedar al mateix pla que el paviment perimetral i mantenir el seu pendent.

Toleràncies d'execució:

- Nivell entre la tapa i el paviment: ± 2 mm
-

2.CONDICIONS DEL PROCÉS D'EXECUCIÓ

El procés de col.locació no ha de produir desperfectes, ni ha de modificar les condicions exigides per al material.

3.UNITAT I CRITERIS D'AMIDAMENT

Unitat mesurada segons les especificacions de la D.T.

4.NORMATIVA DE COMPLIMENT OBLIGATORI

No hi ha normativa de compliment obligatori.

O - PARTIDES D'OBRES HIDRÀULIQUES

O1 - EQUIPS DE MESURA

O1C - CABALÍMETRES

1.- DEFINICIÓ I CONDICIONS DE LES PARTIDES D'OBRA EXECUTADES

DEFINICIÓ:

- Suministres i instal·lació de cabalímetre

- S'han considerat els tipus següents:
 - ⇒ Electromagnètics
 - ⇒ Ultrasònics

- L'execució de la unitat d'obra inclou les operacions següents:
 - ⇒ Preparació de la zona de treball
 - ⇒ Tall i preparació d'elements metàl·lics
 - ⇒ Neteja dels extrems de tubs, brides o zona a acoblar
 - ⇒ Instal·lació del cabalímetre
 - ⇒ Prova del cabalímetre

CONDICIONS GENERALS:

- El material s'ha de emmagatzemar abans de la instal·lació a resguard de la intempèrie
- El material s'ha de recepcionar adequadament, comprovant que les especificacions de l'element són les demanades.
- Cal fer una comprovació de les unions amb les proves adients prescrites per la DF.

- Un cop acabats els treballs, la instal·lació ha de quedar preparada per a funcionar i neta de substàncies lubricants i altres restes de muntatge.

2.- CONDICIONS DEL PROCÉS D'EXECUCIÓ

- S'ha de seguir l'ordre de treballs previst a la DT
- El contractista ha de conèixer les especificacions de muntatge de l'aparell.
- En cas que l'element sigui molt pesat caldrà utilitzar els elements auxiliars necessaris per a la seva elevació.
- La maquinària per a cargolar o embridar serà l'adequada a la mida de l'aparell a instal·lar.
- S'han d'eliminar els elements que puguin entorpir els treballs de instal·lació de l'aparell.
- S'ha de complir la normativa vigent en matèria mediambiental, de seguretat i salut i d'emmagatzematge i transport d'aquest tipus d'elements.

3.- UNITAT I CRITERIS D'AMIDAMENT

- Unitat de element subministrat, instal·lat i provat aprovat per la DF

4.- NORMATIVA DE COMPLIMENT OBLIGATORI

La normativa a de ser la específica de l'ús a que es destina la instal·lació.

S - SERVEIS AFECTATS

S2 - ENDERROCS I MOVIMENTS DE TERRES PER A IMPLANTACIO O AFECTACIO DE SERVEIS

ARTICLE ÚNIC

Per a la realització dels treballs d'implantació o afectació de serveis cal que l'empresa que realitzi els treballs estigui homologada per la companyia titular dels serveis afectats.

Les partides d'obra en que es descomposin els treballs i els materials que s'utilitzin per a la seva realització han de complir la normativa i les especificacions tècniques de la companyia titular dels serveis afectats, a mes de la normativa vigent en el moment de la realització de les obres.

Viladamat, setembre 2022

L'arquitecte

Joaquim Bover Busquet

Amidament – Justificació de preus- Pressupost

AMIDAMENTS

Data: 30/09/22

Pàg.: 1

Obra 01 PRESSUPOST 01 PRESSUPOST
Capítol 01 DEMOLICIONS - EXCAVACIONS

NUM.	CODI	UA	DESCRIPCIÓ
1	F2194JJ1	m2	Demolició de paviment de panots col·locats sobre formigó, de fins a 20 cm de gruix i fins a 0,6 m d'amplària, amb compressor i càrrega sobre camió

Num.	Text	Tipus	[C]	[D]	[E]	[F]	TOTAL	Fórmula
1	Vorerer Plaça Església		1,000	30,820			30,820	C#*D#*E#*F#
2	Vorerer Carrer Església		1,000	47,640			47,640	C#*D#*E#*F#

TOTAL AMIDAMENT 78,460

2	F2191305	m	Demolició de vorada col·locada sobre formigó, amb compressor i càrrega manual i mecànica de runa sobre camió o contenidor
---	----------	---	---

Num.	Text	Tipus	[C]	[D]	[E]	[F]	TOTAL	Fórmula
1	Vorerer Plaça Església		1,000	20,100			20,100	C#*D#*E#*F#
2			1,000	17,600			17,600	C#*D#*E#*F#
3	Vorerer Carrer Església		1,000	17,000			17,000	C#*D#*E#*F#
4			1,000	17,500			17,500	C#*D#*E#*F#
5			1,000	37,000			37,000	C#*D#*E#*F#
6			1,000	12,200			12,200	C#*D#*E#*F#

TOTAL AMIDAMENT 121,400

3	F2194XG5	m2	Demolició de paviment de mescla bituminosa, de fins a 15 cm de gruix i més de 2 m d'amplària amb retroexcavadora amb martell trencador i càrrega sobre camió
---	----------	----	--

Num.	Text	Tipus	[C]	[D]	[E]	[F]	TOTAL	Fórmula
1	Plaça Església		1,000	776,840			776,840	C#*D#*E#*F#
2	Dedució voreres		-1,000	30,820			-30,820	C#*D#*E#*F#
3	Carrer Església		1,000	475,900			475,900	C#*D#*E#*F#
4	Dedució Vorerer		-1,000	47,640			-47,640	C#*D#*E#*F#
5	Carrer de la Bassa		1,000	587,500			587,500	C#*D#*E#*F#
6	Carrer Major		1,000	758,800			758,800	C#*D#*E#*F#

TOTAL AMIDAMENT 2.520,580

4	F221D6J2	m3	Excavació per a caixa de paviment en terreny de trànsit (SPT >50), realitzada amb pala carregadora amb escarficadora i càrrega indirecta sobre camió
---	----------	----	--

Num.	Text	Tipus	[C]	[D]	[E]	[F]	TOTAL	Fórmula
1	Plaça Església		1,000	776,840	0,600		466,104	C#*D#*E#*F#
2	Carrer Església		1,000	475,900	0,600		285,540	C#*D#*E#*F#
3	Carrer de la Bassa		1,000	587,500	0,600		352,500	C#*D#*E#*F#
4	Carrer Major		1,000	758,800	0,600		455,280	C#*D#*E#*F#

TOTAL AMIDAMENT 1.559,424

5	F242PP01	m3	Transport de terres per a reutilitzar en obra, amb camió de 7 t.
---	----------	----	--

Num.	Text	Tipus	[C]	[D]	[E]	[F]	TOTAL	Fórmula
1	PARTIDA 1.04		0,600	1.559,424			935,654	C#*D#*E#*F#

TOTAL AMIDAMENT 935,654

AMIDAMENTS

Data: 30/09/22

Pàg.: 2

6	L21QU510	m3	Desmuntatge de mobiliari amb mitjans manuals, trasllat interior amb mitjans mecànics a una alçària de 5 m, com a màxim, aplec de materials per a la seva reutilització, sense incloure embalatges o càrrega sobre camió o contenidor			
---	----------	----	--	--	--	--

Num.	Text	Tipus	[C]	[D]	[E]	[F]	TOTAL	Fórmula
1	Mobiliari urbà existent		1,000	8,000			8,000	C#*D#*E#*F#
TOTAL AMIDAMENT							8,000	

Obra 01 PRESSUPOST 01 PRESSUPOST
Capítol 02 PAVIMENTS

NUM.	CODI	UA	DESCRIPCIÓ
1	F931R01J	m3	Base de tot-u artificial procedent de granulats reciclats de formigó , amb estesa i piconatge del material al 98% del PM

Num.	Text	Tipus	[C]	[D]	[E]	[F]	TOTAL	Fórmula
1	Plaça Església		1,000	776,000	0,300		232,800	C#*D#*E#*F#
2	Carrer Església		1,000	475,900	0,300		142,770	C#*D#*E#*F#
3	Carrer de la Bassa		1,000	587,500	0,300		176,250	C#*D#*E#*F#
4	Carrer Major		1,000	758,800	0,300		227,640	C#*D#*E#*F#
TOTAL AMIDAMENT							779,460	

2	F9365H51	m3	Base de formigó HM-20/B/20/I, de consistència tova i grandària màxima del granulat 20 mm, abocat amb transport interior mecànic amb estesa i vibratge manual, amb acabat reglejat			
---	----------	----	---	--	--	--

Num.	Text	Tipus	[C]	[D]	[E]	[F]	TOTAL	Fórmula
1	Plaça Església		1,000	776,000	0,200		155,200	C#*D#*E#*F#
2	Carrer Església		1,000	475,900	0,200		95,180	C#*D#*E#*F#
3	Carrer de la Bassa		1,000	587,500	0,200		117,500	C#*D#*E#*F#
4	Carrer Major		1,000	758,800	0,200		151,760	C#*D#*E#*F#
TOTAL AMIDAMENT							519,640	

3	F9F15204	m2	Paviment de llambordes de formigó, en exteriors, de la casa BREINCO, format TERANA ART o similar, (16x24x5 / 16x16x5 / 12x16x5 cm.) color cendra (70%) i sorra (30%) realitzat sobre ferm amb tràfic de categoria C4 (àrees de vianants, carrers residencials) i categoria d'explanada E1 (5 ≤ CBR < 10), aparellats segons plànols per a tipus de col·locació sobre base rígida, sobre beurada de ciment de 5 mm gruix, capa de morter de 3 a 4 cm dosificació 1:4 fluid i pastat. La col·locació es realitzarà amb ciment cola porcellànic flexible C2TES1 Fulkomí (gris) o similar amb una càrrega de 5/8 mm de gruix a les zones on calgui per aconseguir arribar a cotes d'acabat. Fins i tot formació de juntes de dilatació mínim cada 50m². Completament acabat.			
---	----------	----	--	--	--	--

Num.	Text	Tipus	[C]	[D]	[E]	[F]	TOTAL	Fórmula
1	Plaça Església		1,000	327,000			327,000	C#*D#*E#*F#
2	Carrer Església		1,000	475,900			475,900	C#*D#*E#*F#
3	Carrer de la Bassa		1,000	587,500			587,500	C#*D#*E#*F#
4	Carrer Major		1,000	758,800			758,800	C#*D#*E#*F#
TOTAL AMIDAMENT							2.149,200	

4	F9B4UA50	m2	Paviment de pedra granítica, acabat flambejat, varis formats i 50 mm de gruix, col·locada amb morter de ciment 1:6, elaborat a l'obra amb formigonera de 165 l.			
---	----------	----	---	--	--	--

Num.	Text	Tipus	[C]	[D]	[E]	[F]	TOTAL	Fórmula
1	Paviment							

AMIDAMENTS

Data: 30/09/22

Pàg.: 3

2	PLAÇA ESGLÈSIA	1,000	433,000	1,000	433,000	C#*D#*E#*F#
3	Dedució ESCOSELLS	6,000	4,500	1,000	27,000	C#*D#*E#*F#

TOTAL AMIDAMENT 460,000

- 5 F961A6KD m Vorada recta de granit nacional, formada per peces de 15x30 cm de secció, longitud lliure entre 50 i 100 cm, arestes mortes de 3 mm, cares vistes i cantells serrats, per a col·locació en vials, sobre base de formigó en massa HM-20/P/20/X0 de 20 cm d'espessor i 10 cm d'amplada a cada costat del vorera, abocament des de camió, estès i vibrat, amb acabat reglejat, segons pendents del projecte i col·locat sobre explanada amb índex CBR > 5 (California Bearing Ratio).

Num.	Text	Tipus	[C]	[D]	[E]	[F]	TOTAL	Fórmula
1	PLAÇA ESGLÈSIA		1,000	44,000			44,000	C#*D#*E#*F#
2	GUAL PLAÇA ESGLÈSIA		1,000	8,500			8,500	C#*D#*E#*F#
3	ESCOSELLS ARBRES		6,000	9,700			58,200	C#*D#*E#*F#
4	GUAL CARRER NOU		1,000	7,500			7,500	C#*D#*E#*F#
5	GUAL CARRER ESGLÈSIA		1,000	5,500			5,500	C#*D#*E#*F#
6	GUAL CARRER MAJOR		1,000	4,500			4,500	C#*D#*E#*F#
7	GUAL CARRER BASSA		1,000	5,000			5,000	C#*D#*E#*F#

TOTAL AMIDAMENT 133,200

- 6 F9811G9FFA36 m Rampa per a gual de forma recta, de peces de pedra granítica serrada mecànicament i flamejada, de 90 cm d'amplària i 6 de gruix, col·locades amb morter sobre base de formigó no estructural de 15 N/mm2 de resistència mínima a compressió. Article: ref. HPHPUÉ de la serie Pastes d'unió de HISPALAM

Num.	Text	Tipus	[C]	[D]	[E]	[F]	TOTAL	Fórmula
1	PLAÇA ESGLÈSIA		1,000	8,500			8,500	C#*D#*E#*F#
2	CARRER NOU		1,000	7,500			7,500	C#*D#*E#*F#
3	CARRER ESGLÈSIA		1,000	5,500			5,500	C#*D#*E#*F#
4	CARRER MAJOR		1,000	4,500			4,500	C#*D#*E#*F#
5	CARRER BASSA		1,000	5,000			5,000	C#*D#*E#*F#

TOTAL AMIDAMENT 31,000

- 7 FD5GPP01 m Canaleta prefabricada de formigó polímer, de 1000 mm de longitud, 300 mm d'amplada exterior, 200 mm d'amplada interior i 140 mm d'alçada, amb reixeta nervada de fosa dúctil, classe C-250 segons UNE-EN 124, amb cancel·la de seguretat, col·locada sobre solera de formigó en massa HM-25/B/20/X0 de 15 cm de gruix, assegurades amb falca de formigó HM-25/B/20/X0. Fins i tot accessoris de muntatge, peces especials i elements de subjecció.

Num.	Text	Tipus	[C]	[D]	[E]	[F]	TOTAL	Fórmula
1	PLAÇA ESGLÈSIA		1,000	39,000			39,000	C#*D#*E#*F#

TOTAL AMIDAMENT 39,000

- 8 F973412AFA36 m Rigola de granit nacional, formada per peces de 20x6 cm de secció, longitud lliure entre 50 i 100 cm, superfície amb una caiguda, acabat flambejat, per a col·locació en vials, sobre base de formigó en massa HM-20/P/20/X0 de 20 cm d'espessor i ample de 10 cm a cada costat de la rigola, abocament des de camió, estès i vibrat, amb acabat reglejat, segons pendents del projecte i col·locat sobre explanada amb índex CBR > 5 (California Bearing Ratio), no inclosa en aquest preu

Num.	Text	Tipus	[C]	[D]	[E]	[F]	TOTAL	Fórmula
1	PLAÇA ESGLÈSIA		1,000	12,200			12,200	C#*D#*E#*F#

TOTAL AMIDAMENT 12,200

- 9 F9B4PP01 m2 Encintat de paviment de pedra granítica, acabat flambejat de 50x30 cm i 50 mm de gruix, col·locada amb morter de ciment 1:6, elaborat a l'obra amb formigonera de 165 l. Col·locació linealment amb embornals centrals de recollida de aigües plujanes.

AMIDAMENTS

Data: 30/09/22

Pàg.: 4

Num.	Text	Tipus	[C]	[D]	[E]	[F]	TOTAL	Fórmula
1	Encinat perímetre central embornals							
2	Plaça Església		1,000	38,700	0,300		11,610	C#*D#*E#*F#
3	Carrer Església		1,000	122,500	0,300		36,750	C#*D#*E#*F#
4	Carrer de la Bassa		1,000	150,750	0,300		45,225	C#*D#*E#*F#
5	Carrer Major		1,000	220,000	0,300		66,000	C#*D#*E#*F#
TOTAL AMIDAMENT							159,585	

Obra 01 PRESSUPOST 01 PRESSUPOST
Capítol 03 MOBILIARI URBÀ

NUM.	CODI	UA	DESCRIPCIÓ
1	FQ13PP01	u	Subministrament i col·locació de banc LONGO d'ESCOFET de color gris granític, acabat decapat i hidrofugat amb la base polida, de quatre metres de longitud amb seient amb respallter de fusta de pi de Flandes. Seient de 2,80 metres de longitud, fins i tot col·locació simplement recolzat o ancorat segons instruccions del fabricant i neteja, mesurada la unitat col·locada en obra.

Num.	Text	Tipus	[C]	[D]	[E]	[F]	TOTAL	Fórmula
1	Plaça Església		2,000				2,000	C#*D#*E#*F#
TOTAL AMIDAMENT							2,000	

2 FQ423211PP01 u Pilona circular formigó gris, decapat i hidrofugat model PUSH, de la casa Escofet col·locada ancorada mitjançant cargols, totalment acabat.

Num.	Text	Tipus	[C]	[D]	[E]	[F]	TOTAL	Fórmula
1	PLAÇA ESGLÈSIA		3,000				3,000	C#*D#*E#*F#
TOTAL AMIDAMENT							3,000	

3 FQ31PP01 u Font per a exteriors de polietilè LDPE texturitzat colors gris tipus "PLAY" de Escofet, de forma cònica invertida de 58 cm de diàmetre i 104 cm d'alçària, amb polsador temporitzat i base de formigó decapat hidrofugat. Connexió d'aigua potable i de sanejament a peu de font, trobada amb el paviment i neteja, mesurada la unitat col·locada a l'obra.

Num.	Text	Tipus	[C]	[D]	[E]	[F]	TOTAL	Fórmula
1	PLAÇA ESGLÈSIA		1,000				1,000	C#*D#*E#*F#
TOTAL AMIDAMENT							1,000	

4 FQ223120PP01 u Subministrament i col·locació de paperera PAPER-INA d'ESCOFET de diàmetre 60 cm i alçada 83 cm de formigó decapat e hidrofugat, receptor de polietilè HDPE col·locada sobre paraments verticals amb fixacions mecàniques

Num.	Text	Tipus	[C]	[D]	[E]	[F]	TOTAL	Fórmula
1	PLAÇA ESGLÈSIA		2,000				2,000	C#*D#*E#*F#
TOTAL AMIDAMENT							2,000	

Obra 01 PRESSUPOST 01 PRESSUPOST
Capítol 04 PÉRGOLA

AMIDAMENTS

Data: 30/09/22

Pàg.: 5

NUM.	CODI	UA	DESCRIPCIÓ
1	E222142B	m3	Excavació de rasa i pou de fins a 2 m de fondària, en terreny compacte (SPT 20-50), realitzada amb retroexcavadora i amb les terres deixades a la vora
Num.	Text	Tipus	[C] [D] [E] [F] TOTAL Fórmula
1	POUS		3,000 0,600 0,600 0,700 0,756 C#*D#*E#*F#
TOTAL AMIDAMENT			0,756
2	135138A1	m3	Fonament en rasa de formigó armat HA-25/F/20/IIa abocat amb bomba, armat amb 30 kg/m3 d'armadura AP500 S d'acer en barres corrugades inclou part proporcional d'encofrat lateral amb taulons de fusta
Num.	Text	Tipus	[C] [D] [E] [F] TOTAL Fórmula
1	POUS		3,000 0,600 0,600 0,600 0,648 C#*D#*E#*F#
TOTAL AMIDAMENT			0,648
3	E3Z112N1	m2	Capa de neteja i anivellament de 10 cm de gruix de formigó HL-150/P/10 de consistència plàstica i grandària màxima del granulat 10 mm, abocat des de camió
Num.	Text	Tipus	[C] [D] [E] [F] TOTAL Fórmula
1	POUS		3,000 0,600 0,600 1,080 C#*D#*E#*F#
TOTAL AMIDAMENT			1,080
4	E441A125	kg	Acer laminat UNE-EN 10025 S275JR, en peça composta de perfils laminats en calent de les sèries IPN, IPE, HEB, HEA, HEM i UPN, acabat galvanitzat en calent, col·locat a una altura de menys de 3 m inclòs elements auxiliars de muntatge.
Num.	Text	Tipus	[C] [D] [E] [F] TOTAL Fórmula
1	ESTRUCTURA HORIZONTAL		2,000 10,000 18,800 376,000 C#*D#*E#*F#
2			3,000 3,000 18,800 169,200 C#*D#*E#*F#
TOTAL AMIDAMENT			545,200
5	E4438115	kg	Acer laminat UNE-EN 10025 S275JR, en peça composta de perfils laminats en calent de les sèries L, LD, T, rodó, quadrat, rectangular i platina, acabat galvanitzat en calent, acabat galvanitzat en calent, col·locat a una altura de menys de 3 m, inclòs elements auxiliars de muntatge.
Num.	Text	Tipus	[C] [D] [E] [F] TOTAL Fórmula
1	PILARS D 200x8		3,000 3,000 39,400 354,600 C#*D#*E#*F#
2	PLETINES PILARS		3,000 1,000 30,000 90,000 C#*D#*E#*F#
3	PLETINES BIGUES FUSTA		68,000 3,000 1,200 244,800 C#*D#*E#*F#
TOTAL AMIDAMENT			689,400
6	E43J5132	m	Bigueta de fusta laminada encolada homogènia d'abet roig (Picea abies) procedent del Nord i Nord-est d'Europa, de 33 mm d'espessor de les làmines, de 60x200 mm de secció, classe resistent GL-24h i classe E1 en emissió de formaldehid segons UNE-EN 14080; per a classe d'ús 3.2 segons UNE-EN 335, amb protecció davant d'agents biòtics que es correspon amb la classe de penetració NP3 segons UNE-EN 351-1, amb acabat raspallat. Col·locació en obra: amb peces metàl·liques ferraments d'acer galvanitzat tipus S250GD+Z275N i cargols rosca-xapa d'acer zincat.
Num.	Text	Tipus	[C] [D] [E] [F] TOTAL Fórmula

AMIDAMENTS

Data: 30/09/22

Pàg.: 6

1	BIGUES ENLLISTONAT	68,000	3,200			217,600	C#*D#*E#*F#
TOTAL AMIDAMENT						217,600	
Obra	01	PRESSUPOST 01 PRESSUPOST					
Capítol	05	GESTIÓ DE RESIDUS					
NUM.	CODI	UA	DESCRIPCIÓ				
1	F2R45035	m3	Càrrega amb mitjans mecànics i transport de terres a instal·lació autoritzada de gestió de residus, amb camió de 7 t, amb un recorregut de més de 2 i fins a 5 km				
Num.	Text	Tipus	[C]	[D]	[E]	[F]	TOTAL Fórmula
1	PARTIDA 1.04		0,400	1.559,424			623,770 C#*D#*E#*F#
TOTAL AMIDAMENT						623,770	
2	F2R6PP01	m3	Càrrega amb mitjans mecànics i transport de residus a instal·lació autoritzada de gestió de residus, amb camió per a transport de 7 t, amb un recorregut de més de 2 i fins a 5 km				
Num.	Text	Tipus	[C]	[D]	[E]	[F]	TOTAL Fórmula
1	PARTIDA 1.01		1,000	78,460	0,200		15,692 C#*D#*E#*F#
2	PARTIDA 1.02		1,000	121,400	0,200	0,300	7,284 C#*D#*E#*F#
3	PARTIDA 1.03		1,000	2.520,000	0,100		252,000 C#*D#*E#*F#
TOTAL AMIDAMENT						274,976	
3	F2RA7LP0	m3	Deposició controlada a dipòsit autoritzat de residus de terra inerts amb una densitat 1,6 t/m3, procedents d'excavació, amb codi 170504 segons la Llista Europea de Residus (ORDEN MAM/304/2002)				
Num.	Text	Tipus	[C]	[D]	[E]	[F]	TOTAL Fórmula
1	Partida 01.4		0,400	1.559,420	1,000	1,000	623,768 C#*D#*E#*F#
TOTAL AMIDAMENT						623,768	
4	F2RA6580	m3	Deposició controlada a centre de reciclatge de residus barrejats no especials amb una densitat 0,17 t/m3, procedents de construcció o demolició, amb codi 170904 segons la Llista Europea de Residus (ORDEN MAM/304/2002)				
Num.	Text	Tipus	[C]	[D]	[E]	[F]	TOTAL Fórmula
1	Partida 01.1		1,000	78,640	0,200	1,000	15,728 C#*D#*E#*F#
2	Partida 01.2		1,000	121,400	0,200	0,300	7,284 C#*D#*E#*F#
3	Partida 01.3		1,000	2.520,580	0,100	1,000	252,058 C#*D#*E#*F#
TOTAL AMIDAMENT						275,070	
5	F2RAPP01	m3	Deposició controlada a dipòsit autoritzat de residus especials, procedents d'excavació, amb codi 170103* segons la Llista Europea de Residus (ORDEN MAM/304/2002)				
Num.	Text	Tipus	[C]	[D]	[E]	[F]	TOTAL Fórmula
1	Partida 01.3		1,000	2.520,580	0,050	1,000	126,029 C#*D#*E#*F#
TOTAL AMIDAMENT						126,029	
Obra	01	PRESSUPOST 01 PRESSUPOST					
Capítol	06	SEGURETAT I SALUT					

AMIDAMENTS

Data: 30/09/22

Pàg.: 7

NUM.	CODI	UA	DESCRIPCIÓ					TOTAL	Fórmula
1	XPA100SS	u	Partida d'abonament íntegre per el compliment de la normativa vigent en matèria de Seguretat i Salut Laboral						
	Num.	Text	Tipus	[C]	[D]	[E]	[F]	TOTAL	Fórmula
	1		C	Unitats	Longitud	Ample	Alçada	Total	
	2			1,000				1,000	C#*D#*E#*F#
TOTAL AMIDAMENT								1,000	

Obra 01 PRESSUPOST 01 PRESSUPOST
Capítol 07 CONTROL DE QUALITAT

NUM.	CODI	UA	DESCRIPCIÓ					TOTAL	Fórmula
1	XPA100MM	u	Conjunt de proves i assajos, realitzats per un laboratori acreditat a l'àrea tècnica corresponent, necessaris per al compliment de la normativa vigent.						
	Num.	Text	Tipus	[C]	[D]	[E]	[F]	TOTAL	Fórmula
	1		C	Unitats	Longitud	Ample	Alçada	Total	
	2			1,000				1,000	C#*D#*E#*F#
TOTAL AMIDAMENT								1,000	

QUADRE DE PREUS NÚMERO 1

Data: 30/09/22

Pàg.: 1

NÚMERO	CODI	UA	DESCRIPCIÓ	PREU
P-1	135138A1	m3	Fonament en rasa de formigó armat HA-25/F/20/IIa abocat amb bomba, armat amb 30 kg/m3 d'armadura AP500 S d'acer en barres corrugades inclou part proporcional d'encofrat lateral amb taulons de fusta	
P-2	E222142B	m3	Excavació de rasa i pou de fins a 2 m de fondària, en terreny compacte (SPT 20-50), realitzada amb retroexcavadora i amb les terres deixades a la vora	
P-3	E3Z112N1	m2	Capa de neteja i anivellament de 10 cm de gruix de formigó HL-150/P/10 de consistència plàstica i grandària màxima del granulat 10 mm, abocat des de camió	
P-4	E43J5132	m	Bigueta de fusta laminada encolada homogènia d'avet roig (Picea abies) procedent del Nord i Nord-est d'Europa, de 33 mm d'espessor de les làmines, de 60x200 mm de secció, classe resistent GL-24h i classe E1 en emissió de formaldehid segons UNE-EN 14080; per a classe d'ús 3.2 segons UNE-EN 335, amb protecció davant d'agents biòtics que es correspon amb la classe de penetració NP3 segons UNE-EN 351-1, amb acabat raspallat. Col·locació en obra: amb peces metàl·liques ferraments d'acer galvanitzat tipus S250GD+Z275N i cargols rosca-xapa d'acer zincat.	
P-5	E441A125	kg	Acer laminat UNE-EN 10025 S275JR, en peça composta de perfils laminats en calent de les sèries IPN, IPE, HEB, HEA, HEM i UPN, acabat galvanitzat en calent, col·locat a una altura de menys de 3 m inclòs elements auxiliars de muntatge.	
P-6	E4438115	kg	Acer laminat UNE-EN 10025 S275JR, en peça composta de perfils laminats en calent de les sèries L, LD, T, rodó, quadrat, rectangular i platina, acabat galvanitzat en calent, acabat galvanitzat en calent, col·locat a una altura de menys de 3 m, inclòs elements auxiliars de muntatge.	
P-7	F2191305	m	Demolició de vorada col·locada sobre formigó, amb compressor i càrrega manual i mecànica de runa sobre camió o contenidor	
P-8	F2194JJ1	m2	Demolició de paviment de panots col·locats sobre formigó, de fins a 20 cm de gruix i fins a 0,6 m d'amplària, amb compressor i càrrega sobre camió	
P-9	F2194XG5	m2	Demolició de paviment de mescla bituminosa, de fins a 15 cm de gruix i més de 2 m d'amplària amb retroexcavadora amb martell trencador i càrrega sobre camió	
P-10	F221D6J2	m3	Excavació per a caixa de paviment en terreny de trànsit (SPT >50), realitzada amb pala carregadora amb escarificadora i càrrega indirecta sobre camió	
P-11	F242PP01	m3	Transport de terres per a reutilitzar en obra, amb camió de 7 t.	
P-12	F2R45035	m3	Càrrega amb mitjans mecànics i transport de terres a instal·lació autoritzada de gestió de residus, amb camió de 7 t, amb un recorregut de més de 2 i fins a 5 km	
P-13	F2R6PP01	m3	Càrrega amb mitjans mecànics i transport de residus a instal·lació autoritzada de gestió de residus, amb camió per a transport de 7 t, amb un recorregut de més de 2 i fins a 5 km	
P-14	F2RA6580	m3	Deposició controlada a centre de reciclatge de residus barrejats no especials amb una densitat 0,17 t/m3, procedents de construcció o demolició, amb codi 170904 segons la Llista Europea de Residus (ORDEN MAM/304/2002)	
P-15	F2RA7LP0	m3	Deposició controlada a dipòsit autoritzat de residus de terra inerts amb una densitat 1,6 t/m3, procedents d'excavació, amb codi 170504 segons la Llista Europea de Residus (ORDEN MAM/304/2002)	

QUADRE DE PREUS NÚMERO 1

Data: 30/09/22

Pàg.: 2

NÚMERO	CODI	UA	DESCRIPCIÓ	PREU
P-16	F2RAPP01	m3	Deposició controlada a dipòsit autoritzat de residus especials, procedents d'excavació, amb codi 170103* segons la Llista Europea de Residus (ORDEN MAM/304/2002)	
P-17	F931R01J	m3	Base de tot-u artificial procedent de granulats reciclats de formigó, amb estesa i piconatge del material al 98% del PM	
P-18	F9365H51	m3	Base de formigó HM-20/B/20/I, de consistència tova i grandària màxima del granulat 20 mm, abocat amb transport interior mecànic amb estesa i vibratge manual, amb acabat reglejat	
P-19	F961A6KD	m	Vorada recta de granit nacional, formada per peces de 15x30 cm de secció, longitud lliure entre 50 i 100 cm, arestes mortes de 3 mm, cares vistes i cantells serrats, per a col·locació en vials, sobre base de formigó en massa HM-20/P/20/X0 de 20 cm d'espessor i 10 cm d'amplada a cada costat del vorera, abocament des de camió, estès i vibrat, amb acabat reglejat, segons pendents del projecte i col·locat sobre explanada amb índex CBR > 5 (California Bearing Ratio).	
P-20	F973412AFA36	m	Rigola de granit nacional, formada per peces de 20x6 cm de secció, longitud lliure entre 50 i 100 cm, superfície amb una caiguda, acabat flambejat, per a col·locació en vials, sobre base de formigó en massa HM-20/P/20/X0 de 20 cm d'espessor i ample de 10 cm a cada costat de la rigola, abocament des de camió, estès i vibrat, amb acabat reglejat, segons pendents del projecte i col·locat sobre explanada amb índex CBR > 5 (California Bearing Ratio), no inclosa en aquest preu	
P-21	F9811G9FFA36	m	Rampa per a gual de forma recta, de peces de pedra granítica serrada mecànicament i flamejada, de 90 cm d'amplària i 6 de gruix, col·locades amb morter sobre base de formigó no estructural de 15 N/mm ² de resistència mínima a compressió. Article: ref. HPHPU de la serie Pastes d'unió de HISPALAM	
P-22	F9B4PP01	m2	Encintat de paviment de pedra granítica, acabat flambejat de 50x30 cm i 50 mm de gruix, col·locada amb morter de ciment 1:6, elaborat a l'obra amb formigonera de 165 l. Col·locació linealment amb embornals centrals de recollida de aigües plujanes.	
P-23	F9B4UA50	m2	Paviment de pedra granítica, acabat flambejat, varis formats i 50 mm de gruix, col·locada amb morter de ciment 1:6, elaborat a l'obra amb formigonera de 165 l.	
P-24	F9F15204	m2	Paviment de llambordes de formigó, en exteriors, de la casa BREINCO, format TERANA ART0 similar, (16x24x5 / 16x16x5 / 12x16x5 cm.) color cendra (70%) i sorra (30%) realitzat sobre ferm amb tràfic de categoria C4 (àrees de vianants, carrers residencials) i categoria d'explanada E1 (5 <= CBR < 10), aparellats segons plànols per a tipus de col·locació sobre base rígida, sobre beurada de ciment de 5 mm gruix, capa de morter de 3 a 4 cm dosificació 1:4 fluid i pastat. La col·locació es realitzarà amb ciment cola porcellànic flexible C2TES1 Fulkomi (gris) o similar amb una càrrega de 5/8 mm de gruix a les zones on calgui per aconseguir arribar a cotes d'acabat. Fins i tot formació de juntes de dilatació mínim cada 50m ² . Completament acabat.	
P-25	FD5GPP01	m	Canaleta prefabricada de formigó polímer, de 1000 mm de longitud, 300 mm d'amplada exterior, 200 mm d'amplada interior i 140 mm d'alçada, amb reixeta nervada de fosa dúctil, classe C-250 segons UNE-EN 124, amb cancel·la de seguretat, col·locada sobre solera de formigó en massa HM-25/B/20/X0 de 15 cm de gruix, assegurades amb falca de formigó HM-25/B/20/X0. Fins i tot accessoris de muntatge, peces especials i elements de subjecció.	
P-26	FQ13PP01	u	Subministrament i col·locació de banc LONGO d'ESCOFET de color gris granític, acabat decapat i hidrofugat amb la base polida, de quatre metres de longitud amb seient amb respatller de fusta de pi de Flandes. Seient de 2,80 metres de longitud, fins i tot col·locació simplement recolzat o ancorat segons instruccions del fabricant i neteja, mesurada la unitat col·locada en obra.	

QUADRE DE PREUS NÚMERO 1

Data: 30/09/22

Pàg.: 3

NÚMERO	CODI	UA	DESCRIPCIÓ	PREU
P-27	FQ223120PP01	u	Subministrament i col·locació de paperera PAPER-INA d'ESCOFET de diàmetre 60 cm i alçada 83 cm de formigó decapat e hidofugat, receptor de polietilè HDPE col·locada sobre paraments verticals amb fixacions mecàniques	
P-28	FQ31PP01	u	Font per a exteriors de polietilè LDPE texturitzat colors gris tipus "PLAY" de Escofet, de forma cònica invertida de 58 cm de diàmetre i 104 cm d'alçada, amb polsador temporitzat i base de formigódecat hidofugat.Connexió d'aigua potable i de sanejament a peu de font, trobada amb el paviment i neteja, mesurada la unitat col·locada a l'obra.	
P-29	FQ423211PP01	u	Pilona circular formigó gris, decapat i hidrofugat model PUSH, de la casa Escofet col·locada ancorada mitjançant cargols, totalment acabat.	
P-30	L21QU510	m3	Desmuntatge de mobiliari amb mitjans manuals, trasllat interior amb mitjans mecànics a una alçada de 5 m, com a màxim, aplec de materials per a la seva reutilització, sense incloure embalatges o càrrega sobre camió o contenidor	

QUADRE DE PREUS NÚMERO 2

Data: 30/09/22

Pàg.: 1

NÚMERO	CODI	UA	DESCRIPCIÓ	PREU
P-1	135138A1	m3	Fonament en rasa de formigó armat HA-25/F/20/IIa abocat amb bomba, armat amb 30 kg/m3 d'armadura AP500 S d'acer en barres corrugades inclou part proporcional d'encofrat lateral amb taulons de fusta	153,28 €
			Altres conceptes	153,28000 €
P-2	E222142B	m3	Excavació de rasa i pou de fins a 2 m de fondària, en terreny compacte (SPT 20-50), realitzada amb retroexcavadora i amb les terres deixades a la vora	89,15 €
			Altres conceptes	89,15000 €
P-3	E3Z112N1	m2	Capa de neteja i anivellament de 10 cm de gruix de formigó HL-150/P/10 de consistència plàstica i grandària màxima del granulat 10 mm, abocat des de camió	54,12 €
	B06NLA1C	m3	Formigó de neteja, amb una dosificació de 150 kg/m3 de ciment, consistència plàstica i grandària màxima del granulat 10 mm, HL-150/P/10	6,33675 €
			Altres conceptes	47,78325 €
P-4	E43J5132	m	Bigueta de fusta laminada encolada homogènia d'abet roig (Picea abies) procedent del Nord i Nord-est d'Europa, de 33 mm d'espessor de les làmines, de 60x200 mm de secció, classe resistent GL-24h i classe E1 en emissió de formaldehid segons UNE-EN 14080; per a classe d'ús 3.2 segons UNE-EN 335, amb protecció davant d'agents biòtics que es correspon amb la classe de penetració NP3 segons UNE-EN 351-1, amb acabat raspallat. Col·locació en obra: amb peces metàl·liques ferraments d'acer galvanitzat tipus S250GD+Z275N i cargols rosca-xapa d'acer zincat.	19,11 €
	B43GL310	m	Fusta laminada encolada homogènia d'abet roig (Picea abies) procedent del Nord i Nord-est d'Europa per biguetes, de 33 mm d'espessor de les làmines, de fins a 15 m de longitud, de 60x200 mm de secció, classe resistent GL-24h i classe E1 en emissió de formaldehid segons UNE-EN 14080; per a classe d'ús 3.2 segons UNE-EN 335, amb protecció davant d'agents biòtics que es correspon amb la classe de penetració NP3 segons UNE-EN 351-1, amb acabat raspallat	14,50000 €
			Altres conceptes	4,61000 €
P-5	E441A125	kg	Acer laminat UNE-EN 10025 S275JR, en peça composta de perfils laminats en calent de les sèries IPN, IPE, HEB, HEA, HEM i UPN, acabat galvanitzat en calent, col·locat a una altura de menys de 3 m inclòs elements auxiliars de muntatge.	3,47 €
	B44Z801A	kg	Acer S355JR segons UNE-EN 10025-2, format per peça simple, en perfils laminats en calent sèrie IPN, IPE, HEB, HEA, HEM i UPN, treballat al taller per a col·locar amb soldadura i amb una capa d'imprimació antioxidant	2,73000 €
			Altres conceptes	0,74000 €
P-6	E4438115	kg	Acer laminat UNE-EN 10025 S275JR, en peça composta de perfils laminats en calent de les sèries L, LD, T, rodó, quadrat, rectangular i platina, acabat galvanitzat en calent, acabat galvanitzat en calent, col·locat a una altura de menys de 3 m, inclòs elements auxiliars de muntatge.	3,82 €
	B44ZA02A	kg	Acer S355J2 segons UNE-EN 10025-2, format per peça simple, en perfils laminats en calent sèrie L, LD, T, rodó, quadrat, rectangular i planxa, treballat al taller per a col·locar amb soldadura i amb una capa d'imprimació antioxidant	3,10000 €
			Altres conceptes	0,72000 €
P-7	F2191305	m	Demolició de vorada col·locada sobre formigó, amb compressor i càrrega manual i mecànica de runa sobre camió o contenidor	3,67 €
			Altres conceptes	3,67000 €
P-8	F2194JJ1	m2	Demolició de paviment de panots col·locats sobre formigó, de fins a 20 cm de gruix i fins a 0,6 m d'amplària, amb compressor i càrrega sobre camió	17,61 €
			Altres conceptes	17,61000 €
P-9	F2194XG5	m2	Demolició de paviment de mescla bituminosa, de fins a 15 cm de gruix i més de 2 m d'amplària amb retroexcavadora amb martell trencador i càrrega sobre camió	4,52 €

QUADRE DE PREUS NÚMERO 2

Data: 30/09/22

Pàg.: 2

NÚMERO	CODI	UA	DESCRIPCIÓ	PREU
			Altres conceptes	4,52000 €
P-10	F221D6J2	m3	Excavació per a caixa de paviment en terreny de trànsit (SPT >50), realitzada amb pala carregadora amb escarificadora i càrrega indirecta sobre camió	6,01 €
			Altres conceptes	6,01000 €
P-11	F242PP01	m3	Transport de terres per a reutilitzar en obra, amb camió de 7 t.	3,55 €
			Altres conceptes	3,55000 €
P-12	F2R45035	m3	Càrrega amb mitjans mecànics i transport de terres a instal·lació autoritzada de gestió de residus, amb camió de 7 t, amb un recorregut de més de 2 i fins a 5 km	3,20 €
			Altres conceptes	3,20000 €
P-13	F2R6PP01	m3	Càrrega amb mitjans mecànics i transport de residus a instal·lació autoritzada de gestió de residus, amb camió per a transport de 7 t, amb un recorregut de més de 2 i fins a 5 km	3,19 €
			Altres conceptes	3,19000 €
P-14	F2RA6580	m3	Deposició controlada a centre de reciclatge de residus barrejats no especials amb una densitat 0,17 t/m3, procedents de construcció o demolició, amb codi 170904 segons la Llista Europea de Residus (ORDEN MAM/304/2002)	11,44 €
	B2RA6580	t	Deposició controlada a centre de reciclatge de residus barrejats no especials amb una densitat 0,17 t/m3, procedents de construcció o demolició, amb codi 170904 segons la Llista Europea de Residus (ORDEN MAM/304/2002)	11,43750 €
			Altres conceptes	0,00250 €
P-15	F2RA7LP0	m3	Deposició controlada a dipòsit autoritzat de residus de terra inerts amb una densitat 1,6 t/m3, procedents d'excavació, amb codi 170504 segons la Llista Europea de Residus (ORDEN MAM/304/2002)	1,08 €
	B2RA7LP0	m3	Deposició controlada a dipòsit autoritzat de residus de terra inerts amb una densitat 1,6 t/m3, procedents d'excavació, amb codi 170504 segons la Llista Europea de Residus (ORDEN MAM/304/2002)	1,08100 €
			Altres conceptes	-0,00100 €
P-16	F2RAPP01	m3	Deposició controlada a dipòsit autoritzat de residus especials, procedents d'excavació, amb codi 170103* segons la Llista Europea de Residus (ORDEN MAM/304/2002)	70,00 €
	B2RA7M00	m3	Deposició controlada a dipòsit autoritzat de residus de terra contaminada especials, procedents d'excavació, amb codi 170503* segons la Llista Europea de Residus (ORDEN MAM/304/2002)	70,00000 €
			Altres conceptes	0,00000 €
P-17	F931R01J	m3	Base de tot-u artificial procedent de granulats reciclats de formigó, amb estesa i piconatge del material al 98% del PM	26,95 €
	B037R000	m3	Tot-u artificial procedent de granulats reciclats de formigó	21,13700 €
	B0111000	m3	Aigua	0,05250 €
			Altres conceptes	5,76050 €
P-18	F9365H51	m3	Base de formigó HM-20/B/20/I, de consistència tova i grandària màxima del granulat 20 mm, abocat amb transport interior mecànic amb estesa i vibratge manual, amb acabat reglejat	62,31 €
	B064300B	M3	formigó hm-20/b/20/i de consistència tova, grandària màxima del granulat 20 mm, amb >= 200 kg/m3 de ciment, apte per a classe d'exposició i	41,04450 €
			Altres conceptes	21,26550 €
P-19	F961A6KD	m	Vorada recta de granit nacional, formada per peces de 15x30 cm de secció, longitud lliure entre 50 i 100 cm, arestes mortes de 3 mm, cares vistes i cantells serrats, per a col·locació en vials, sobre base de formigó en massa HM-20/P/20/X0 de 20 cm d'espessor i 10 cm d'amplada a cada costat del vorera, abocament des de camió, estès i vibrat, amb acabat reglejat, segons pendents del projecte i col·locat sobre explanada amb índex CBR > 5 (California Bearing Ratio).	60,49 €

QUADRE DE PREUS NÚMERO 2

Data: 30/09/22

Pàg.: 3

NÚMERO	CODI	UA	DESCRIPCIÓ	PREU	
	B96116K0	m	Pedra granítica, recta, escairada, serrada mecànicament i flamejada, per a vorada, de 15x40 cm	35,00700	€
	B06NN14C	m3	Formigó d'ús no estructural de resistència a compressió 15 N/mm2, consistència plàstica i grandària màxima del granulat 40 mm, HNE-15/P/40	6,69438	€
			Altres conceptes	18,78862	€
P-20	F973412AF	m	Rigola de granit nacional, formada per peces de 20x6 cm de secció, longitud lliure entre 50 i 100 cm, superfície amb una caiguda, acabat flambejat, per a col·locació en vials, sobre base de formigó en massa HM-20/P/20/X0 de 20 cm d'espessor i ample de 10 cm a cada costat de la rigola, abocament des de camió, estès i vibrat, amb acabat reglejat, segons pendents del projecte i col·locat sobre explanada amb índex CBR > 5 (California Bearing Ratio), no inclosa en aquest preu	47,09	€
	B9B11200	u	Llambordí granític de 10x8x10 cm	22,50000	€
	B0710150FA3	t	Pasta d'unió amb base ciment per a la col·locació en tancaments o zones humides de maons de gran format, ref. HPHPUE de la serie Pastes d'unió de HISPALAM	3,20000	€
			Altres conceptes	21,39000	€
P-21	F9811G9FF	m	Rampa per a gual de forma recta, de peces de pedra granítica serrada mecànicament i flamejada, de 90 cm d'amplària i 6 de gruix, col·locades amb morter sobre base de formigó no estructural de 15 N/mm2 de resistència mínima a compressió. Article: ref. HPHPUE de la serie Pastes d'unió de HISPALAM	221,19	€
	B9811G9F	m	Peça de pedra natural per a rampa de gual de forma recta, de 90 cm d'amplària i 6 cm de gruix, de pedra granítica serrada mecànicament i flamejada	175,74600	€
	B0710150FA3	t	Pasta d'unió amb base ciment per a la col·locació en tancaments o zones humides de maons de gran format, ref. HPHPUE de la serie Pastes d'unió de HISPALAM	7,20000	€
	B06NN14C	m3	Formigó d'ús no estructural de resistència a compressió 15 N/mm2, consistència plàstica i grandària màxima del granulat 40 mm, HNE-15/P/40	9,56340	€
			Altres conceptes	28,68060	€
P-22	F9B4PP01	m2	Encintat de paviment de pedra granítica, acabat flambejat de 50x30 cm i 50 mm de gruix, col·locada amb morter de ciment 1:6, elaborat a l'obra amb formigonera de 165 l. Col·locació linealment amb embornals centrals de recollida de aigües plujanes.	102,64	€
	B0G1UC02	m2	Paviment de pedra granítica, deixada de serra, de 50 mm de gruix	73,13400	€
			Altres conceptes	29,50600	€
P-23	F9B4UA50	m2	Paviment de pedra granítica, acabat flambejat, varis formats i 50 mm de gruix, col·locada amb morter de ciment 1:6, elaborat a l'obra amb formigonera de 165 l.	99,58	€
	B0G1UC02	m2	Paviment de pedra granítica, deixada de serra, de 50 mm de gruix	73,13400	€
			Altres conceptes	26,44600	€
P-24	F9F15204	m2	Paviment de llambordes de formigó, en exteriors, de la casa BREINCO, format TERANA ART o similar, (16x24x5 / 16x16x5 / 12x16x5 cm.) color cendra (70%) i sorra (30%) realitzat sobre ferm amb tràfic de categoria C4 (àrees de vianants, carrers residencials) i categoria d'explanada E1 (5 <= CBR < 10), aparellats segons plànols per a tipus de col·locació sobre base rígida, sobre beurada de ciment de 5 mm gruix, capa de morter de 3 a 4 cm dosificació 1:4 fluid i pastat. La col·locació es realitzarà amb ciment cola porcellànic flexible C2TES1 Fulkomi (gris) o similar amb una càrrega de 5/8 mm de gruix a les zones on calgui per aconseguir arribar a cotes d'acabat. Fins i tot formació de juntes de dilatació mínim cada 50m². Completament acabat.	34,52	€
	B9F15200	m2	Llambordí de formigó de forma rectangular de 10x20 cm i 8 cm de gruix, preu alt	12,45420	€
	B0512401	t	Ciment portland amb filler calçari CEM II/B-L 32,5 R segons UNE-EN 197-1, en sacs	0,26930	€
	B0111000	m3	Aigua	0,01050	€
			Altres conceptes	21,78600	€

QUADRE DE PREUS NÚMERO 2

Data: 30/09/22

Pàg.: 4

NÚMERO	CODI	UA	DESCRIPCIÓ	PREU
P-25	FD5GPP01	m	Canaleta prefabricada de formigó polímer, de 1000 mm de longitud, 300 mm d'amplada exterior, 200 mm d'amplada interior i 140 mm d'alçada, amb reixeta nervada de fosa dúctil, classe C-250 segons UNE-EN 124, amb cancel·la de seguretat, col·locada sobre solera de formigó en massa HM-25/B/20/X0 de 15 cm de gruix, assegurades amb falca de formigó HM-25/B/20/X0. Fins i tot accessoris de muntatge, peces especials i elements de subjecció.	187,31 €
	B064300B	M3	formigó hm-20/b/20/i de consistència tova, grandària màxima del granulat 20 mm, amb >= 200 kg/m3 de ciment, apte per a classe d'exposició i	8,67798 €
	BD5HU025	m	Canaleta prefabricada de formigó polímer, de 1000 mm de longitud, 204 mm d'amplada exterior, 150 mm d'amplada interior i 140 mm d'alçada, amb reixeta nervada de fosa dúctil, classe C-250 segons UNE-EN 124, amb cancel·la de seguretat, fins i tot peces especials i elements de subjecció	100,27500 €
			Altres conceptes	78,35702 €
P-26	FQ13PP01	u	Subministrament i col·locació de banc LONGO d'ESCOFET de color gris granític, acabat decapat i hidrofugat amb la base polida, de quatre metres de longitud amb seient amb respallter de fusta de pi de Flandes. Seient de 2,80 metres de longitud, fins i tot col·locació simplement recolzat o ancorat segons instruccions del fabricant i neteja, mesurada la unitat col·locada en obra.	3.209,61 €
	BQ13M296	u	Banc LONGO d'ESCOFET de color gris granític, acabat decapat i hidrofugat amb la base polida de quatre metres de longitud amb seient amb respallter de fusta de pi de Flandes. Seient de 2,80 metres de longitud.	2.850,00000 €
			Altres conceptes	359,61000 €
P-27	FQ223120P	u	Subministrament i col·locació de paperera PAPER-INA d'ESCOFET de diàmetre 60 cm i alçada 83 cm de formigó decapat e hidofugat, receptor de polietilè HDPE col·locada sobre paraments verticals amb fixacions mecàniques	942,02 €
	BQ223120ES	u	Paperera PAPER-INA d'ESCOFET de diàmetre 60 cm i alçada 83 cm de formigó decapat e hidofugat, receptor de polietilè HDPE	837,00000 €
			Altres conceptes	105,02000 €
P-28	FQ31PP01	u	Font per a exteriors de polietilè LDPE texturitzat colors gris tipus "PLAY" de Escofet, de forma cònica invertida de 58 cm de diàmetre i 104 cm d'alçària, amb polsador temporitzat i base de formigó decapat hidofugat. Connexió d'aigua potable i de sanejament a peu de font, trobada amb el paviment i neteja, mesurada la unitat col·locada a l'obra.	1.055,24 €
	BQ3Z1300	u	Part proporcional d'accessoris i elements de muntatge per a connexió a la xarxa d'aigua potable i a la xarxa de sanejament de font per a exterior	25,80000 €
	BQ31X210	u	Font per a exteriors de polietilè LDPE texturitzat colors gris tipus "PLAY" de Escofet, de forma cònica invertida de 58 cm de diàmetre i 104 cm d'alçària, amb polsador temporitzat i base de formigó decapat hidofugat.	764,00000 €
			Altres conceptes	265,44000 €
P-29	FQ423211P	u	Pilona circular formigó gris, decapat i hidrofugat model PUSH, de la casa Escofet col·locada ancorada mitjançant cargols, totalment acabat.	218,41 €
	BQ423211HK	u	Pilona circular formigó gris, decapat i hidrofugat model PUSH, de la casa Escofet	173,00000 €
			Altres conceptes	45,41000 €
P-30	L21QU510	m3	Desmuntatge de mobiliari amb mitjans manuals, trasllat interior amb mitjans mecànics a una alçària de 5 m, com a màxim, aplec de materials per a la seva reutilització, sense incloure embalatges o càrrega sobre camió o contenidor	24,22 €
			Altres conceptes	24,22000 €

JUSTIFICACIÓ DE PREUS

Data: 30/09/22

Pàg.: 1

MA D'OBRA

CODI	UA	DESCRIPCIÓ	PREU
A0121000	h	Oficial 1a	24,80000 €
A0122000	h	Oficial 1a paleta	23,77000 €
A0123000	h	Oficial 1a encofrador	23,77000 €
A0124000	h	Oficial 1a ferrallista	23,77000 €
A0125000	h	Oficial 1a soldador	24,16000 €
A012A000	h	Oficial 1a fuster	24,20000 €
A012M000	h	oficial 1a muntador	24,80000 €
A012N000	H	oficial 1a d'obra pública	23,80000 €
A0133000	h	Ajudant encofrador	21,10000 €
A0134000	h	Ajudant ferrallista	21,10000 €
A0135000	h	Ajudant soldador	21,18000 €
A013A000	h	Ajudant fuster	21,26000 €
A0140000	h	Manobre	19,50000 €
A0150000	h	Manobre especialista	19,50000 €

JUSTIFICACIÓ DE PREUS

MAQUINÀRIA

CODI	UA	DESCRIPCIÓ	PREU	
C1101200	h	Compressor amb dos martells pneumàtics	13,59000	€
C1105A00	h	Retroexcavadora amb martell trencador	57,44000	€
C13113B1	h	Pala carregadora sobre cadenes de 11 a 17 t, amb escarificadora	86,18000	€
C1311430	h	Pala carregadora sobre pneumàtics de 8 a 14 t	71,05000	€
C1311440	h	Pala carregadora sobre pneumàtics de 15 a 20 t	72,47000	€
C1312340	h	Pala excavadora giratòria sobre pneumàtics de 15 a 20 t	82,41000	€
C1313330	h	Retroexcavadora sobre pneumàtics de 8 a 10 t	42,05000	€
C1331100	h	Motoanivelladora petita	47,89000	€
C13350C0	h	Corró vibratori autopropulsat, de 12 a 14 t	55,67000	€
C1501700	h	camió per a transport de 7 t	23,17000	€
C1502E00	h	Camió cisterna de 8 m3	34,75000	€
C1503000	h	Camió grua	37,52000	€
C1503300	h	Camió grua de 3 t	43,58000	€
C1505120	h	Dúmpier d'1,5 t de càrrega útil, amb mecanisme hidràulic	25,47000	€
C1701100	h	Camió amb bomba de formigonar	156,75000	€
C1705600	h	Formigonera de 165 l	1,49000	€
C1705700	h	Formigonera de 250 l	2,87000	€
C2005000	h	Regle vibratori	4,12000	€
C200P000	h	Equip i elements auxiliars per a soldadura elèctrica	3,12000	€

JUSTIFICACIÓ DE PREUS

Data: 30/09/22

Pàg.: 3

MATERIALS

CODI	UA	DESCRIPCIÓ	PREU	
B0111000	m3	Aigua	1,05000	€
B0310020	t	sorra de pedrera per a morters	13,07000	€
B0312010	t	Sorra de pedrera de pedra granítica per a formigons	19,66000	€
B0312020	t	Sorra de pedrera de pedra granítica per a morters	16,89000	€
B0332Q10	t	Grava de pedrera de pedra granítica, de grandària màxima 20 mm, per a formigons	19,64000	€
B037R000	m3	Tot-u artificial procedent de granulats reciclats de formigó	18,38000	€
B0512401	t	Ciment pòrtland amb filler calcari CEM II/B-L 32,5 R segons UNE-EN 197-1, en sacs	86,87000	€
B0514301	KG	Ciment portland amb escoria CEM II/B-S/32,5, en sacs	0,07000	€
B0532310	kg	calç aèria cl 90	0,06000	€
B064300B	M3	formigó hm-20/b/20/i de consistència tova, grandària màxima del granulat 20 mm, amb >= 200 kg/m3 de ciment, apte per a classe d'exposició i	39,09000	€
B065960A	m3	Formigó HA-25/F/20/IIa de consistència fluïda, grandària màxima del granulat 20 mm, amb >= 275 kg/m3 de ciment, apte per a classe d'exposició IIa	69,09000	€
B06NLA1C	m3	Formigó de neteja, amb una dosificació de 150 kg/m3 de ciment, consistència plàstica i grandària màxima del granulat 10 mm, HL-150/P/10	60,35000	€
B06NN14C	m3	Formigó d'ús no estructural de resistència a compressió 15 N/mm2, consistència plàstica i grandària màxima del granulat 40 mm, HNE-15/P/40	57,96000	€
B0710150FA36	t	Pasta d'unió amb base ciment per a la col·locació en tancaments o zones humides de maons de gran format, ref. HPHPUe de la serie Pastes d'unió de HISPALAM	160,00000	€
B0A14200	kg	Filferro recuit de diàmetre 1,3 mm	1,09000	€
B0A14300	kg	Filferro recuit de diàmetre 3 mm	0,99000	€
B0A31000	kg	Clau acer	0,97000	€
B0B2A000	kg	Acer en barres corrugades B500S de límit elàstic >= 500 N/mm2	0,62000	€
B0D21030	m	Tauló de fusta de pi per a 10 usos	0,35000	€
B0D31000	m3	Llata de fusta de pi	178,10000	€
B0DZA000	l	Desencofrant	2,63000	€
B0G1UC02	m2	Paviment de pedra granítica, deixada de serra, de 50 mm de gruix	71,70000	€
B2RA6580	t	Deposició controlada a centre de reciclatge de residus barrejats no especials amb una densitat 0,17 t/m3, procedents de construcció o demolició, amb codi 170904 segons la Llista Europea de Residus (ORDEN MAM/304/2002)	75,00000	€
B2RA7LP0	m3	Deposició controlada a dipòsit autoritzat de residus de terra inerts amb una densitat 1,6 t/m3, procedents d'excavació, amb codi 170504 segons la Llista Europea de Residus (ORDEN MAM/304/2002)	4,70000	€
B2RA7M00	m3	Deposició controlada a dipòsit autoritzat de residus de terra contaminada especials, procedents d'excavació, amb codi 170503* segons la Llista Europea de Residus (ORDEN MAM/304/2002)	70,00000	€
B43GL310	m	Fusta laminada encolada homogènia d'abet roig (Picea abies) procedent del Nord i Nord-est d'Europa per biguetes, de 33 mm d'espessor de les làmines, de fins a 15 m de longitud, de 60x200 mm de secció, classe resistent GL-24h i classe E1 en emissió de formaldehid segons UNE-EN 14080; per a classe d'ús 3.2 segons UNE-EN 335, amb protecció davant d'agents biòtics que es correspon amb la classe de penetració NP3 segons UNE-EN 351-1, amb acabat raspallat	14,50000	€
B44Z801A	kg	Acer S355JR segons UNE-EN 10025-2, format per peça simple, en perfils laminats en calent sèrie IPN, IPE, HEB, HEA, HEM i UPN, treballat al taller per a col·locar amb soldadura i amb una capa d'imprimació antioxidant	2,73000	€
B44ZA02A	kg	Acer S355J2 segons UNE-EN 10025-2, format per peça simple, en perfils laminats en calent sèrie L, LD, T, rodó, quadrat, rectangular i planxa, treballat al taller per a col·locar amb soldadura i amb una capa d'imprimació antioxidant	3,10000	€
B96116K0	m	Pedra granítica, recta, escairada, serrada mecànicament i flamejada, per a vorada, de 15x40 cm	33,34000	€
B9811G9F	m	Peça de pedra natural per a rampa de gual de forma recta, de 90 cm d'amplària i 6 cm de gruix, de pedra granítica serrada mecànicament i flamejada	172,30000	€
B9B11200	u	Llambordí granític de 10x8x10 cm	0,45000	€

JUSTIFICACIÓ DE PREUS

Data: 30/09/22

Pàg.: 4

MATERIALS

CODI	UA	DESCRIPCIÓ	PREU	
B9F15200	m2	Llambordí de formigó de forma rectangular de 10x20 cm i 8 cm de gruix, preu alt	12,21000	€
BD5HU025	m	Canaleta prefabricada de formigó polímer, de 1000 mm de longitud, 204 mm d'amplada exterior, 150 mm d'amplada interior i 140 mm d'alçada, amb reixeta nervada de fosa dúctil, classe C-250 segons UNE-EN 124, amb cancel·la de seguretat, fins i tot peces especials i elements de subjecció	95,50000	€
BQ13M296	u	Banc LONGO d'ESCOFET de color gris granític, acabat decapat i hidrofugat amb la base polida de quatre metres de longitud amb seient amb respalller de fusta de pi de Flandes. Seient de 2,80 metres de longitud.	2.850,00000	€
BQ223120ESK	u	Paperera PAPER-INA d'ESCOFET de diàmetre 60 cm i alçada 83 cm de formigó decapat e hidofugat, receptor de polietilè HDPE	837,00000	€
BQ31X210	u	Font per a exteriors de polietilè LDPE texturitzat colors gris tipus "PLAY" de Escofet, de forma cònica invertida de 58 cm de diàmetre i 104 cm d'alçada, amb polsador temporitzat i base de formigó decapat hidofugat.	764,00000	€
BQ3Z1300	u	Part proporcional d'accessoris i elements de muntatge per a connexió a la xarxa d'aigua potable i a la xarxa de sanejament de font per a exterior	25,80000	€
BQ423211HKTA	u	Pilona circular formigó gris, decapat i hidrofugat model PUSH, de la casa Escofet	173,00000	€

JUSTIFICACIÓ DE PREUS

Data: 30/09/22

Pàg.: 5

ELEMENTS COMPOSTOS

CODI	UA	DESCRIPCIÓ					PREU
D060M0B2	m3	Formigó de 150 kg/m3, amb una proporció en volum 1:4:8, amb ciment pòrtland amb filler calcari CEM II/B-L 32,5 R i granulat de pedra granítica de grandària màxima 20 mm, elaborat a l'obra amb formigonera de 250 l	Rend.: 1,000			75,46000	€
			Unitats		Preu	Parcial	Import
Ma d'obra							
A0150000	h	Manobre especialista	0,900	/R x	19,50000 =	17,55000	
					Subtotal:	17,55000	17,55000
Maquinària							
C1705700	h	Formigonera de 250 l	0,450	/R x	2,87000 =	1,29150	
					Subtotal:	1,29150	1,29150
Materials							
B0512401	t	Ciment pòrtland amb filler calcari CEM II/B-L 32,5 R segons UNE-EN 197-1, en sacs	0,150	x	86,87000 =	13,03050	
B0332Q10	t	Grava de pedrera de pedra granítica, de grandària màxima 20 mm, per a formigons	1,550	x	19,64000 =	30,44200	
B0312010	t	Sorra de pedrera de pedra granítica per a formigons	0,650	x	19,66000 =	12,77900	
B0111000	m3	Aigua	0,180	x	1,05000 =	0,18900	
					Subtotal:	56,44050	56,44050
		DESPESES AUXILIARS			1,00 %		0,17550
		COST DIRECTE					75,45750
		COST EXECUCIÓ MATERIAL					75,45750
D0701641	M3	Morter de ciment pòrtland amb escòria CEM II/B-S i sorra de pedra granítica amb 250 kg/m3 de ciment, amb una proporció en volum 1:6, elaborat a l'obra amb formigonera de 165 l	Rend.: 1,000			48,30000	€
			Unitats		Preu	Parcial	Import
Ma d'obra							
A0150000	h	Manobre especialista	1,000	/R x	19,50000 =	19,50000	
					Subtotal:	19,50000	19,50000
Maquinària							
C1705600	h	Formigonera de 165 l	0,700	/R x	1,49000 =	1,04300	
					Subtotal:	1,04300	1,04300
Materials							
B0312020	t	Sorra de pedrera de pedra granítica per a morters	1,630	x	16,89000 =	27,53070	
B0111000	m3	Aigua	0,200	x	1,05000 =	0,21000	
B0514301	KG	Ciment portland amb escoria CEM II/B-S/32,5, en sacs	0,250	x	0,07000 =	0,01750	
					Subtotal:	27,75820	27,75820
		COST DIRECTE					48,30120
		COST EXECUCIÓ MATERIAL					48,30120

JUSTIFICACIÓ DE PREUS

Data: 30/09/22

Pàg.: 6

ELEMENTS COMPOSTOS

CODI	UA	DESCRIPCIÓ					PREU
D070A4D1	m3	morter mixt de ciment pòrtland amb filler calcari cem ii/b-l, calç i sorra, amb 200 kg/m3 de ciment, amb una proporció en volum 1:2:10 i 2,5 n/mm2 de resistència a compressió, elaborat a l'obra	Rend.: 1,000			83,34000	€
			Unitats		Preu	Parcial	Import
Ma d'obra							
A0150000	h	Manobre especialista	1,050	/R x	19,50000 =	20,47500	
					Subtotal:	20,47500	20,47500
Maquinària							
C1705600	h	Formigonera de 165 l	0,725	/R x	1,49000 =	1,08025	
					Subtotal:	1,08025	1,08025
Materials							
B0512401	t	Ciment pòrtland amb filler calcari CEM II/B-L 32,5 R segons UNE-EN 197-1, en sacs	0,200	x	86,87000 =	17,37400	
B0111000	m3	Aigua	0,200	x	1,05000 =	0,21000	
B0532310	kg	calç aèria cl 90	400,000	x	0,06000 =	24,00000	
B0310020	t	sorra de pedrera per a morters	1,530	x	13,07000 =	19,99710	
					Subtotal:	61,58110	61,58110
					DESPESES AUXILIARS	1,00 %	0,20475
					COST DIRECTE		83,34110
					COST EXECUCIÓ MATERIAL		83,34110
D0B2A100	kg	Acer en barres corrugades elaborat a l'obra i manipulats a taller B500S, de límit elàstic >= 500 N/mm2	Rend.: 1,000			0,89000	€
			Unitats		Preu	Parcial	Import
Ma d'obra							
A0134000	h	Ajudant ferrallista	0,005	/R x	21,10000 =	0,10550	
A0124000	h	Oficial 1a ferrallista	0,005	/R x	23,77000 =	0,11885	
					Subtotal:	0,22435	0,22435
Materials							
B0B2A000	kg	Acer en barres corrugades B500S de límit elàstic >= 500 N/mm2	1,050	x	0,62000 =	0,65100	
B0A14200	kg	Filferro recuit de diàmetre 1,3 mm	0,0102	x	1,09000 =	0,01112	
					Subtotal:	0,66212	0,66212
					DESPESES AUXILIARS	1,00 %	0,00224
					COST DIRECTE		0,88871
					COST EXECUCIÓ MATERIAL		0,88871

JUSTIFICACIÓ DE PREUS

Data: 30/09/22

Pàg.: 7

PARTIDES D'OBRA

NÚM	CODI	UA	DESCRIPCIÓ					PREU	
P-1	135138A1	m3	Fonament en rasa de formigó armat HA-25/F/20/IIa abocat amb bomba, armat amb 30 kg/m3 d'armadura AP500 S d'acer en barres corrugades inclou part proporcional d'encofrat lateral amb taulons de fusta	Rend.: 1,000				153,28	€
				Unitats		Preu	Parcial	Import	
Partides d'obra									
	E31522J4	m3	Formigó per a rases i pous de fonaments, HA-25/F/20/IIa, de consistència fluïda i grandària màxima del granulat 20 mm, abocat amb bomba	1,000	x	97,61175 =	97,61175		
	E31B3000	kg	Armadura de rases i pous AP500 S d'acer en barres corrugades B500S de límit elàstic >= 500 N/mm2	30,000	x	1,21036 =	36,31080		
	E31DC100	m2	Encofrat amb taulons de fusta per a rases i pous de fonaments	1,000	x	19,35919 =	19,35919		
				Subtotal:			153,28174	153,28174	
				COST DIRECTE				153,28174	
				DESPESES INDIRECTES		0,00 %		0,00000	
				COST EXECUCIÓ MATERIAL				153,28174	
P-2	E222142B	m3	Excavació de rasa i pou de fins a 2 m de fondària, en terreny compacte (SPT 20-50), realitzada amb retroexcavadora i amb les terres deixades a la vora	Rend.: 0,050				89,15	€
				Unitats		Preu	Parcial	Import	
Maquinària									
	C1313330	h	Retroexcavadora sobre pneumàtics de 8 a 10 t	0,106	/R x	42,05000 =	89,14600		
				Subtotal:			89,14600	89,14600	
				COST DIRECTE				89,14600	
				DESPESES INDIRECTES		0,00 %		0,00000	
				COST EXECUCIÓ MATERIAL				89,14600	
	E31522J4	m3	Formigó per a rases i pous de fonaments, HA-25/F/20/IIa, de consistència fluïda i grandària màxima del granulat 20 mm, abocat amb bomba	Rend.: 1,000				97,61	€
				Unitats		Preu	Parcial	Import	
Ma d'obra									
	A0140000	h	Manobre	0,300	/R x	19,50000 =	5,85000		
				Subtotal:			5,85000	5,85000	
Maquinària									
	C1701100	h	Camió amb bomba de formigonar	0,100	/R x	156,75000 =	15,67500		
				Subtotal:			15,67500	15,67500	
Materials									
	B065960A	m3	Formigó HA-25/F/20/IIa de consistència fluïda, grandària màxima del granulat 20 mm, amb >= 275 kg/m3 de ciment, apte per a classe d'exposició IIa	1,100	x	69,09000 =	75,99900		
				Subtotal:			75,99900	75,99900	

JUSTIFICACIÓ DE PREUS

Data: 30/09/22

Pàg.: 8

PARTIDES D'OBRA

NÚM	CODI	UA	DESCRIPCIÓ					PREU
				DESPESES AUXILIARS	1,50 %		0,08775	
				COST DIRECTE			97,61175	
				DESPESES INDIRECTES	0,00 %		0,00000	
				COST EXECUCIÓ MATERIAL			97,61175	
E31B3000	kg		Armadura de rases i pous AP500 S d'acer en barres corrugades B500S de límit elàstic >= 500 N/mm2	Rend.: 1,000			1,21 €	
				Unitats	Preu	Parcial	Import	
Ma d'obra								
	A0124000	h	Oficial 1a ferrallista	0,006	/R x 23,77000 =	0,14262		
	A0134000	h	Ajudant ferrallista	0,008	/R x 21,10000 =	0,16880		
				Subtotal:		0,31142	0,31142	
Materials								
	B0A14200	kg	Filferro recuit de diàmetre 1,3 mm	0,0051	x 1,09000 =	0,00556		
	D0B2A100	kg	Acer en barres corrugades elaborat a l'obra i manipulats a taller B500S, de límit elàstic >= 500 N/mm2	1,000	x 0,88871 =	0,88871		
				Subtotal:		0,89427	0,89427	
				DESPESES AUXILIARS	1,50 %		0,00467	
				COST DIRECTE			1,21036	
				DESPESES INDIRECTES	0,00 %		0,00000	
				COST EXECUCIÓ MATERIAL			1,21036	
E31DC100	m2		Encofrat amb taulons de fusta per a rases i pous de fonaments	Rend.: 1,000			19,36 €	
				Unitats	Preu	Parcial	Import	
Ma d'obra								
	A0133000	h	Ajudant encofrador	0,350	/R x 21,10000 =	7,38500		
	A0123000	h	Oficial 1a encofrador	0,350	/R x 23,77000 =	8,31950		
				Subtotal:		15,70450	15,70450	
Materials								
	B0DZA000	l	Desencofrant	0,030	x 2,63000 =	0,07890		
	B0D31000	m3	Llata de fusta de pi	0,0044	x 178,10000 =	0,78364		
	B0D21030	m	Tauló de fusta de pi per a 10 usos	6,600	x 0,35000 =	2,31000		
	B0A31000	kg	Clau acer	0,1501	x 0,97000 =	0,14560		
	B0A14300	kg	Filferro recuit de diàmetre 3 mm	0,102	x 0,99000 =	0,10098		
				Subtotal:		3,41912	3,41912	
				DESPESES AUXILIARS	1,50 %		0,23557	
				COST DIRECTE			19,35919	
				DESPESES INDIRECTES	0,00 %		0,00000	
				COST EXECUCIÓ MATERIAL			19,35919	
P-3	E3Z112N1	m2	Capa de neteja i anivellament de 10 cm de gruix de formigó HL-150/P/10 de consistència plàstica i grandària màxima del granulat 10 mm, abocat des de camió	Rend.: 0,100			54,12 €	

JUSTIFICACIÓ DE PREUS

Data: 30/09/22

Pàg.: 9

PARTIDES D'OBRA

NÚM	CODI	UA	DESCRIPCIÓ	Unitats	Preu	Parcial	Import
Ma d'obra							
	A0122000	h	Oficial 1a paleta	0,075	/R x 23,77000 =	17,82750	
	A0140000	h	Manobre	0,150	/R x 19,50000 =	29,25000	
						Subtotal:	47,07750
Materials							
	B06NLA1C	m3	Formigó de neteja, amb una dosificació de 150 kg/m3 de ciment, consistència plàstica i grandària màxima del granulat 10 mm, HL-150/P/10	0,105	x 60,35000 =	6,33675	
						Subtotal:	6,33675
						DESPESES AUXILIARS	1,50 %
						COST DIRECTE	54,12041
						DESPESES INDIRECTES	0,00 %
						COST EXECUCIÓ MATERIAL	54,12041
P-4	E43J5132	m	Bigueta de fusta laminada encolada homogènia d'abet roig (Picea abies) procedent del Nord i Nord-est d'Europa, de 33 mm d'espessor de les làmines, de 60x200 mm de secció, classe resistent GL-24h i classe E1 en emissió de formaldehid segons UNE-EN 14080; per a classe d'ús 3.2 segons UNE-EN 335, amb protecció davant d'agents biòtics que es correspon amb la classe de penetració NP3 segons UNE-EN 351-1, amb acabat raspallat. Col·locació en obra: amb peces metàl·liques ferraments d'acer galvanitzat tipus S250GD+Z275N i cargols rosca-xapa d'acer zincat.	Rend.: 1,000		19,11	€
Ma d'obra							
	A013A000	h	Ajudant fuster	0,100	/R x 21,26000 =	2,12600	
	A012A000	h	Oficial 1a fuster	0,100	/R x 24,20000 =	2,42000	
						Subtotal:	4,54600
Materials							
	B43GL310	m	Fusta laminada encolada homogènia d'abet roig (Picea abies) procedent del Nord i Nord-est d'Europa per biguetes, de 33 mm d'espessor de les làmines, de fins a 15 m de longitud, de 60x200 mm de secció, classe resistent GL-24h i classe E1 en emissió de formaldehid segons UNE-EN 14080; per a classe d'ús 3.2 segons UNE-EN 335, amb protecció davant d'agents biòtics que es correspon amb la classe de penetració NP3 segons UNE-EN 351-1, amb acabat raspallat	1,000	x 14,50000 =	14,50000	
						Subtotal:	14,50000
						DESPESES AUXILIARS	1,50 %
						COST DIRECTE	19,11419
						DESPESES INDIRECTES	0,00 %
						COST EXECUCIÓ MATERIAL	19,11419

JUSTIFICACIÓ DE PREUS

Data: 30/09/22

Pàg.: 10

PARTIDES D'OBRA

NÚM	CODI	UA	DESCRIPCIÓ				PREU
P-5	E441A125	kg	Acer laminat UNE-EN 10025 S275JR, en peça composta de perfils laminats en calent de les sèries IPN, IPE, HEB, HEA, HEM i UPN, acabat galvanitzat en calent, col·locat a una altura de menys de 3 m inclòs elements auxiliars de muntatge.	Rend.: 1,000			3,47 €
				Unitats	Preu	Parcial	Import
			Ma d'obra				
	A0135000	h	Ajudant soldador	0,015 /R x	21,18000 =	0,31770	
	A0125000	h	Oficial 1a soldador	0,015 /R x	24,16000 =	0,36240	
				Subtotal:		0,68010	0,68010
			Maquinària				
	C200P000	h	Equip i elements auxiliars per a soldadura elèctrica	0,015 /R x	3,12000 =	0,04680	
				Subtotal:		0,04680	0,04680
			Materials				
	B44Z801A	kg	Acer S355JR segons UNE-EN 10025-2, format per peça simple, en perfils laminats en calent sèrie IPN, IPE, HEB, HEA, HEM i UPN, treballat al taller per a col·locar amb soldadura i amb una capa d'imprimació antioxidant	1,000 x	2,73000 =	2,73000	
				Subtotal:		2,73000	2,73000
			DESPESES AUXILIARS		2,50 %		0,01700
			COST DIRECTE				3,47390
			DESPESES INDIRECTES		0,00 %		0,00000
			COST EXECUCIÓ MATERIAL				3,47390
P-6	E4438115	kg	Acer laminat UNE-EN 10025 S275JR, en peça composta de perfils laminats en calent de les sèries L, LD, T, rodó, quadrat, rectangular i platina, acabat galvanitzat en calent, acabat galvanitzat en calent, col·locat a una altura de menys de 3 m, inclòs elements auxiliars de muntatge.	Rend.: 1,000			3,82 €
				Unitats	Preu	Parcial	Import
			Ma d'obra				
	A0125000	h	Oficial 1a soldador	0,018 /R x	24,16000 =	0,43488	
	A0135000	h	Ajudant soldador	0,010 /R x	21,18000 =	0,21180	
				Subtotal:		0,64668	0,64668
			Maquinària				
	C200P000	h	Equip i elements auxiliars per a soldadura elèctrica	0,018 /R x	3,12000 =	0,05616	
				Subtotal:		0,05616	0,05616
			Materials				
	B44ZA02A	kg	Acer S355J2 segons UNE-EN 10025-2, format per peça simple, en perfils laminats en calent sèrie L, LD, T, rodó, quadrat, rectangular i planxa, treballat al taller per a col·locar amb soldadura i amb una capa d'imprimació antioxidant	1,000 x	3,10000 =	3,10000	
				Subtotal:		3,10000	3,10000

JUSTIFICACIÓ DE PREUS

Data: 30/09/22

Pàg.: 11

PARTIDES D'OBRA

NÚM	CODI	UA	DESCRIPCIÓ					PREU
				DESPESES AUXILIARS	2,50	%		0,01617
				COST DIRECTE				3,81901
				DESPESES INDIRECTES	0,00	%		0,00000
				COST EXECUCIÓ MATERIAL				3,81901
P-7	F2191305	m	Demolició de vorada col·locada sobre formigó, amb compressor i càrrega manual i mecànica de runa sobre camió o contenidor	Rend.: 1,000				3,67 €
				Unitats		Preu	Parcial	Import
	Ma d'obra							
	A0150000	h	Manobre especialista	0,100	/R x	19,50000 =	1,95000	
				Subtotal:			1,95000	1,95000
	Maquinària							
	C1101200	h	Compressor amb dos martells pneumàtics	0,050	/R x	13,59000 =	0,67950	
	C1313330	h	Retroexcavadora sobre pneumàtics de 8 a 10 t	0,024	/R x	42,05000 =	1,00920	
				Subtotal:			1,68870	1,68870
				DESPESES AUXILIARS	1,50	%		0,02925
				COST DIRECTE				3,66795
				DESPESES INDIRECTES	0,00	%		0,00000
				COST EXECUCIÓ MATERIAL				3,66795
P-8	F2194JJ1	m2	Demolició de paviment de panots col·locats sobre formigó, de fins a 20 cm de gruix i fins a 0,6 m d'amplària, amb compressor i càrrega sobre camió	Rend.: 1,000				17,61 €
				Unitats		Preu	Parcial	Import
	Ma d'obra							
	A0150000	h	Manobre especialista	0,558	/R x	19,50000 =	10,88100	
				Subtotal:			10,88100	10,88100
	Maquinària							
	C1313330	h	Retroexcavadora sobre pneumàtics de 8 a 10 t	0,066	/R x	42,05000 =	2,77530	
	C1101200	h	Compressor amb dos martells pneumàtics	0,279	/R x	13,59000 =	3,79161	
				Subtotal:			6,56691	6,56691
				DESPESES AUXILIARS	1,50	%		0,16322
				COST DIRECTE				17,61113
				DESPESES INDIRECTES	0,00	%		0,00000
				COST EXECUCIÓ MATERIAL				17,61113
P-9	F2194XG5	m2	Demolició de paviment de mescla bituminosa, de fins a 15 cm de gruix i més de 2 m d'amplària amb retroexcavadora amb martell trencador i càrrega sobre camió	Rend.: 0,691				4,52 €
				Unitats		Preu	Parcial	Import
	Maquinària							
	C1311440	h	Pala carregadora sobre pneumàtics de 15 a 20 t	0,0035	/R x	72,47000 =	0,36707	
	C1105A00	h	Retroexcavadora amb martell trencador	0,050	/R x	57,44000 =	4,15630	
				Subtotal:			4,52337	4,52337

JUSTIFICACIÓ DE PREUS

Data: 30/09/22

Pàg.: 12

PARTIDES D'OBRA

NÚM	CODI	UA	DESCRIPCIÓ					PREU
				COST DIRECTE			4,52337	
				DESPESES INDIRECTES		0,00 %	0,00000	
				COST EXECUCIÓ MATERIAL			4,52337	
P-10	F221D6J2	m3	Excavació per a caixa de paviment en terreny de trànsit (SPT >50), realitzada amb pala carregadora amb escarificadora i càrrega indirecta sobre camió	Rend.: 1,000			6,01 €	
				Unitats	Preu	Parcial	Import	
Maquinària								
	C1312340	h	Pala excavadora giratoria sobre pneumàtics de 15 a 20 t	0,051	/R x 82,41000 =	4,20291		
	C13113B1	h	Pala carregadora sobre cadenes de 11 a 17 t, amb escarificadora	0,021	/R x 86,18000 =	1,80978		
				Subtotal:		6,01269	6,01269	
				COST DIRECTE			6,01269	
				DESPESES INDIRECTES		0,00 %	0,00000	
				COST EXECUCIÓ MATERIAL			6,01269	
P-11	F242PP01	m3	Transport de terres per a reutilitzar en obra, amb camió de 7 t.	Rend.: 1,000			3,55 €	
				Unitats	Preu	Parcial	Import	
Maquinària								
	C1501700	h	camió per a transport de 7 t	0,153	/R x 23,17000 =	3,54501		
				Subtotal:		3,54501	3,54501	
				COST DIRECTE			3,54501	
				DESPESES INDIRECTES		0,00 %	0,00000	
				COST EXECUCIÓ MATERIAL			3,54501	
P-12	F2R45035	m3	Càrrega amb mitjans mecànics i transport de terres a instal·lació autoritzada de gestió de residus, amb camió de 7 t, amb un recorregut de més de 2 i fins a 5 km	Rend.: 1,150			3,20 €	
				Unitats	Preu	Parcial	Import	
Maquinària								
	C1311440	h	Pala carregadora sobre pneumàtics de 15 a 20 t	0,022	/R x 72,47000 =	1,38638		
	C1501700	h	camió per a transport de 7 t	0,090	/R x 23,17000 =	1,81330		
				Subtotal:		3,19968	3,19968	
				COST DIRECTE			3,19968	
				DESPESES INDIRECTES		0,00 %	0,00000	
				COST EXECUCIÓ MATERIAL			3,19968	
P-13	F2R6PP01	m3	Càrrega amb mitjans mecànics i transport de residus a instal·lació autoritzada de gestió de residus, amb camió per a transport de 7 t, amb un recorregut de més de 2 i fins a 5 km	Rend.: 1,000			3,19 €	
				Unitats	Preu	Parcial	Import	
Maquinària								

JUSTIFICACIÓ DE PREUS

Data: 30/09/22

Pàg.: 13

PARTIDES D'OBRA

NÚM	CODI	UA	DESCRIPCIÓ				PREU	
	C1311430	h	Pala carregadora sobre pneumàtics de 8 a 14 t	0,010	/R x	71,05000 =	0,71050	
	C1501700	h	camió per a transport de 7 t	0,107	/R x	23,17000 =	2,47919	
Subtotal:							3,18969	3,18969
COST DIRECTE								3,18969
DESPESES INDIRECTES							0,00 %	0,00000
COST EXECUCIÓ MATERIAL								3,18969
P-14	F2RA6580	m3	Deposició controlada a centre de reciclatge de residus barrejats no especials amb una densitat 0,17 t/m3, procedents de construcció o demolició, amb codi 170904 segons la Llista Europea de Residus (ORDEN MAM/304/2002)	Rend.: 1,000			11,44	€
				Unitats		Preu	Parcial	Import
Materials								
	B2RA6580	t	Deposició controlada a centre de reciclatge de residus barrejats no especials amb una densitat 0,17 t/m3, procedents de construcció o demolició, amb codi 170904 segons la Llista Europea de Residus (ORDEN MAM/304/2002)	0,1525	x	75,00000 =	11,43750	
Subtotal:							11,43750	11,43750
COST DIRECTE								11,43750
DESPESES INDIRECTES							0,00 %	0,00000
COST EXECUCIÓ MATERIAL								11,43750
P-15	F2RA7LP0	m3	Deposició controlada a dipòsit autoritzat de residus de terra inerts amb una densitat 1,6 t/m3, procedents d'excavació, amb codi 170504 segons la Llista Europea de Residus (ORDEN MAM/304/2002)	Rend.: 1,000			1,08	€
				Unitats		Preu	Parcial	Import
Materials								
	B2RA7LP0	m3	Deposició controlada a dipòsit autoritzat de residus de terra inerts amb una densitat 1,6 t/m3, procedents d'excavació, amb codi 170504 segons la Llista Europea de Residus (ORDEN MAM/304/2002)	0,230	x	4,70000 =	1,08100	
Subtotal:							1,08100	1,08100
COST DIRECTE								1,08100
DESPESES INDIRECTES							0,00 %	0,00000
COST EXECUCIÓ MATERIAL								1,08100
P-16	F2RAPP01	m3	Deposició controlada a dipòsit autoritzat de residus especials, procedents d'excavació, amb codi 170103* segons la Llista Europea de Residus (ORDEN MAM/304/2002)	Rend.: 1,000			70,00	€
				Unitats		Preu	Parcial	Import
Materials								
	B2RA7M00	m3	Deposició controlada a dipòsit autoritzat de residus de terra contaminada especials, procedents d'excavació, amb codi 170503* segons la Llista Europea de Residus (ORDEN MAM/304/2002)	1,000	x	70,00000 =	70,00000	

JUSTIFICACIÓ DE PREUS

Data: 30/09/22

Pàg.: 14

PARTIDES D'OBRA

NÚM	CODI	UA	DESCRIPCIÓ					PREU
				Subtotal:			70,00000	70,00000
				COST DIRECTE				70,00000
				DESPESES INDIRECTES	0,00 %			0,00000
				COST EXECUCIÓ MATERIAL				70,00000
P-17	F931R01J	m3	Base de tot-u artificial procedent de granulats reciclats de formigó , amb estesa i piconatge del material al 98% del PM	Rend.: 1,000				26,95 €
				Unitats	Preu	Parcial	Import	
Ma d'obra								
	A0140000	h	Manobre	0,050 /R x	19,50000 =	0,97500		
				Subtotal:		0,97500		0,97500
Maquinària								
	C1502E00	h	Camió cisterna de 8 m3	0,025 /R x	34,75000 =	0,86875		
	C13350C0	h	Corró vibratori autopropulsat, de 12 a 14 t	0,040 /R x	55,67000 =	2,22680		
	C1331100	h	Motoanivelladora petita	0,035 /R x	47,89000 =	1,67615		
				Subtotal:		4,77170		4,77170
Materials								
	B037R000	m3	Tot-u artificial procedent de granulats reciclats de formigó	1,150 x	18,38000 =	21,13700		
	B0111000	m3	Aigua	0,050 x	1,05000 =	0,05250		
				Subtotal:		21,18950		21,18950
				DESPESES AUXILIARS	1,50 %			0,01463
				COST DIRECTE				26,95083
				DESPESES INDIRECTES	0,00 %			0,00000
				COST EXECUCIÓ MATERIAL				26,95083
P-18	F9365H51	m3	Base de formigó HM-20/B/20/I, de consistència tova i grandària màxima del granulat 20 mm, abocat amb transport interior mecànic amb estesa i vibratge manual, amb acabat reglejat	Rend.: 1,000				62,31 €
				Unitats	Preu	Parcial	Import	
Ma d'obra								
	A012N000	H	oficial 1a d'obra pública	0,160 /R x	23,80000 =	3,80800		
	A0150000	h	Manobre especialista	0,160 /R x	19,50000 =	3,12000		
	A0140000	h	Manobre	0,480 /R x	19,50000 =	9,36000		
				Subtotal:		16,28800		16,28800
Maquinària								
	C1505120	h	Dúmpfer d'1,5 t de càrrega útil, amb mecanisme hidràulic	0,160 /R x	25,47000 =	4,07520		
	C2005000	h	Regle vibratori	0,160 /R x	4,12000 =	0,65920		
				Subtotal:		4,73440		4,73440
Materials								
	B064300B	M3	formigó hm-20/b/20/i de consistència tova, grandària màxima del granulat 20 mm, amb >= 200 kg/m3 de ciment, apte per a classe d'exposició i	1,050 x	39,09000 =	41,04450		

JUSTIFICACIÓ DE PREUS

Data: 30/09/22

Pàg.: 15

PARTIDES D'OBRA

NÚM	CODI	UA	DESCRIPCIÓ					PREU
				Subtotal:			41,04450	41,04450
				DESPESES AUXILIARS	1,50 %			0,24432
				COST DIRECTE				62,31122
				DESPESES INDIRECTES	0,00 %			0,00000
				COST EXECUCIÓ MATERIAL				62,31122
P-19	F961A6KD	m	Vorada recta de granit nacional, formada per peces de 15x30 cm de secció, longitud lliure entre 50 i 100 cm, arestes mortes de 3 mm, cares vistes i cantells serrats, per a col·locació en vials, sobre base de formigó en massa HM-20/P/20/X0 de 20 cm d'espessor i 10 cm d'amplada a cada costat del vorera, abocament des de camió, estès i vibrat, amb acabat reglejat, segons pendents del projecte i col·locat sobre explanada amb índex CBR > 5 (California Bearing Ratio).	Rend.: 0,914				60,49 €
				Unitats		Preu	Parcial	Import
Ma d'obra								
	A0140000	h	Manobre	0,554	/R x	19,50000 =	11,81947	
	A012N000	H	oficial 1a d'obra pública	0,257	/R x	23,80000 =	6,69212	
				Subtotal:			18,51159	18,51159
Materials								
	B96116K0	m	Pedra granítica, recta, escairada, serrada mecànicament i flamejada, per a vorada, de 15x40 cm	1,050	x	33,34000 =	35,00700	
	B06NN14C	m3	Formigó d'ús no estructural de resistència a compressió 15 N/mm2, consistència plàstica i grandària màxima del granulat 40 mm, HNE-15/P/40	0,1155	x	57,96000 =	6,69438	
				Subtotal:			41,70138	41,70138
				DESPESES AUXILIARS	1,50 %			0,27767
				COST DIRECTE				60,49064
				DESPESES INDIRECTES	0,00 %			0,00000
				COST EXECUCIÓ MATERIAL				60,49064
P-20	F973412AFA36	m	Rigola de granit nacional, formada per peces de 20x6 cm de secció, longitud lliure entre 50 i 100 cm, superfície amb una caiguda, acabat flambejat, per a col·locació en vials, sobre base de formigó en massa HM-20/P/20/X0 de 20 cm d'espessor i ample de 10 cm a cada costat de la rigola, abocament des de camió, estès i vibrat, amb acabat reglejat, segons pendents del projecte i col·locat sobre explanada amb índex CBR > 5 (California Bearing Ratio), no inclosa en aquest preu	Rend.: 0,906				47,09 €
				Unitats		Preu	Parcial	Import
Ma d'obra								
	A0140000	h	Manobre	0,210	/R x	19,50000 =	4,51987	
	A012N000	H	oficial 1a d'obra pública	0,630	/R x	23,80000 =	16,54967	
				Subtotal:			21,06954	21,06954
Materials								
	B9B11200	u	Llambordí granític de 10x8x10 cm	50,000	x	0,45000 =	22,50000	

JUSTIFICACIÓ DE PREUS

Data: 30/09/22

Pàg.: 16

PARTIDES D'OBRA

NÚM	CODI	UA	DESCRIPCIÓ				PREU	
	B0710150FA	t	Pasta d'unió amb base ciment per a la col.locació en tancaments o zones humides de maons de gran format, ref. HPHPUE de la serie Pastes d'unió de HISPALAM	0,020	x	160,00000 =	3,20000	
				Subtotal:		25,70000	25,70000	
				DESPESES AUXILIARS		1,50 %	0,31604	
				COST DIRECTE			47,08558	
				DESPESES INDIRECTES		0,00 %	0,00000	
				COST EXECUCIÓ MATERIAL			47,08558	
P-21	F9811G9FFA36	m	Rampa per a gual de forma recta, de peces de pedra granítica serrada mecànicament i flamejada, de 90 cm d'amplària i 6 de gruix, col·locades amb morter sobre base de formigó no estructural de 15 N/mm2 de resistència mínima a compressió. Article: ref. HPHPUE de la serie Pastes d'unió de HISPALAM	Rend.: 1,000			221,19 €	
				Unitats		Preu	Parcial	Import
Ma d'obra								
	A012N000	H	oficial 1a d'obra pública	0,450	/R x	23,80000 =	10,71000	
	A0140000	h	Manobre	0,900	/R x	19,50000 =	17,55000	
				Subtotal:		28,26000	28,26000	
Materials								
	B9811G9F	m	Peça de pedra natural per a rampa de gual de forma recta, de 90 cm d'amplària i 6 cm de gruix, de pedra granítica serrada mecànicament i flamejada	1,020	x	172,30000 =	175,74600	
	B0710150FA	t	Pasta d'unió amb base ciment per a la col.locació en tancaments o zones humides de maons de gran format, ref. HPHPUE de la serie Pastes d'unió de HISPALAM	0,045	x	160,00000 =	7,20000	
	B06NN14C	m3	Formigó d'ús no estructural de resistència a compressió 15 N/mm2, consistència plàstica i grandària màxima del granulat 40 mm, HNE-15/P/40	0,165	x	57,96000 =	9,56340	
				Subtotal:		192,50940	192,50940	
				DESPESES AUXILIARS		1,50 %	0,42390	
				COST DIRECTE			221,19330	
				DESPESES INDIRECTES		0,00 %	0,00000	
				COST EXECUCIÓ MATERIAL			221,19330	
P-22	F9B4PP01	m2	Encintat de paviment de pedra granítica, acabat flambejat de 50x30 cm i 50 mm de gruix, col·locada amb morter de ciment 1:6, elaborat a l'obra amb formigonera de 165 l. Col.locació linealment amb embornals centrals de recollida de aigües plujanes.	Rend.: 1,000			102,64 €	
				Unitats		Preu	Parcial	Import
Ma d'obra								
	A0140000	h	Manobre	0,400	/R x	19,50000 =	7,80000	
	A0121000	h	Oficial 1a	0,800	/R x	24,80000 =	19,84000	
				Subtotal:		27,64000	27,64000	
Materials								
	B0G1UC02	m2	Paviment de pedra granítica, deixada de serra, de 50 mm de gruix	1,020	x	71,70000 =	73,13400	

JUSTIFICACIÓ DE PREUS

Data: 30/09/22

Pàg.: 17

PARTIDES D'OBRA

NÚM	CODI	UA	DESCRIPCIÓ				PREU	
	D0701641	M3	Morter de ciment pòrtland amb escòria CEM II/B-S i sorra de pedra granítica amb 250 kg/m3 de ciment, amb una proporció en volum 1:6, elaborat a l'obra amb formigonera de 165 l	0,030	x	48,30120 =	1,44904	
				Subtotal:		74,58304	74,58304	
				DESPESES AUXILIARS		1,50 %	0,41460	
				COST DIRECTE			102,63764	
				DESPESES INDIRECTES		0,00 %	0,00000	
				COST EXECUCIÓ MATERIAL			102,63764	
P-23	F9B4UA50	m2	Paviment de pedra granítica, acabat flambejat, varis formats i 50 mm de gruix, col·locada amb morter de ciment 1:6, elaborat a l'obra amb formigonera de 165 l.	Rend.: 1,000			99,58 €	
				Unitats		Preu	Parcial	Import
Ma d'obra								
	A0121000	h	Oficial 1a	0,600	/R x	24,80000 =	14,88000	
	A0140000	h	Manobre	0,500	/R x	19,50000 =	9,75000	
				Subtotal:		24,63000	24,63000	
Materials								
	B0G1UC02	m2	Paviment de pedra granítica, deixada de serra, de 50 mm de gruix	1,020	x	71,70000 =	73,13400	
	D0701641	M3	Morter de ciment pòrtland amb escòria CEM II/B-S i sorra de pedra granítica amb 250 kg/m3 de ciment, amb una proporció en volum 1:6, elaborat a l'obra amb formigonera de 165 l	0,030	x	48,30120 =	1,44904	
				Subtotal:		74,58304	74,58304	
				DESPESES AUXILIARS		1,50 %	0,36945	
				COST DIRECTE			99,58249	
				DESPESES INDIRECTES		0,00 %	0,00000	
				COST EXECUCIÓ MATERIAL			99,58249	
P-24	F9F15204	m2	Paviment de llambordes de formigó, en exteriors, de la casa BREINCO, format TERANA ARTo similar, (16x24x5 / 16x16x5 / 12x16x5 cm.) color cendra (70%) i sorra (30%) realitzat sobre ferm amb tràfic de categoria C4 (àrees de vianants, carrers residencials) i categoria d'explanada E1 (5 <= CBR < 10), aparellats segons plànols per a tipus de col·locació sobre base rígida, sobre beurada de ciment de 5 mm gruix, capa de morter de 3 a 4 cm dosificació 1:4 fluid i pastat. La col·locació es realitzarà amb ciment cola porcellànic flexible C2TES1 Fulkomi (gris) o similar amb una càrrega de 5/8 mm de gruix a les zones on calgui per aconseguir arribar a cotes d'acabat. Fins i tot formació de juntes de dilatació mínim cada 50m². Completament acabat.	Rend.: 1,530			34,52 €	
				Unitats		Preu	Parcial	Import
Ma d'obra								
	A0140000	h	Manobre	0,285	/R x	19,50000 =	3,63235	
	A012N000	H	oficial 1a d'obra pública	0,880	/R x	23,80000 =	13,68889	

JUSTIFICACIÓ DE PREUS

Data: 30/09/22

Pàg.: 18

PARTIDES D'OBRA

NÚM	CODI	UA	DESCRIPCIÓ					PREU	
							Subtotal:	17,32124	17,32124
Materials									
	B9F15200	m2	Llambordí de formigó de forma rectangular de 10x20 cm i 8 cm de gruix, preu alt	1,020	x	12,21000	=	12,45420	
	B0512401	t	Ciment pòrtland amb filler calcari CEM II/B-L 32,5 R segons UNE-EN 197-1, en sacs	0,0031	x	86,87000	=	0,26930	
	B0111000	m3	Aigua	0,010	x	1,05000	=	0,01050	
	D070A4D1	m3	morter mixt de ciment pòrtland amb filler calcari cem ii/b-l, calç i sorra, amb 200 kg/m3 de ciment, amb una proporció en volum 1:2:10 i 2,5 n/mm2 de resistència a compressió, elaborat a l'obra	0,0504	x	83,34110	=	4,20039	
							Subtotal:	16,93439	16,93439
							DESPESES AUXILIARS	1,50 %	0,25982
							COST DIRECTE		34,51545
							DESPESES INDIRECTES	0,00 %	0,00000
							COST EXECUCIÓ MATERIAL		34,51545
P-25	FD5GPP01	m	Canaleta prefabricada de formigó polímer, de 1000 mm de longitud, 300 mm d'amplada exterior, 200 mm d'amplada interior i 140 mm d'alçada, amb reixeta nervada de fosa dúctil, classe C-250 segons UNE-EN 124, amb cancel·la de seguretat, col·locada sobre solera de formigó en massa HM-25/B/20/X0 de 15 cm de gruix, assegurades amb falca de formigó HM-25/B/20/X0. Fins i tot accessoris de muntatge, peces especials i elements de subjecció.	Rend.: 1,000				187,31	€
Ma d'obra									
	A012N000	H	oficial 1a d'obra pública	1,900	/R x	23,80000	=	45,22000	
	A0140000	h	Manobre	1,640	/R x	19,50000	=	31,98000	
							Subtotal:	77,20000	77,20000
Materials									
	B064300B	M3	formigó hm-20/b/20/i de consistència tova, grandària màxima del granulat 20 mm, amb >= 200 kg/m3 de ciment, apte per a classe d'exposició i	0,222	x	39,09000	=	8,67798	
	BD5HU025	m	Canaleta prefabricada de formigó polímer, de 1000 mm de longitud, 204 mm d'amplada exterior, 150 mm d'amplada interior i 140 mm d'alçada, amb reixeta nervada de fosa dúctil, classe C-250 segons UNE-EN 124, amb cancel·la de seguretat, fins i tot peces especials i elements de subjecció	1,050	x	95,50000	=	100,27500	
							Subtotal:	108,95298	108,95298
							DESPESES AUXILIARS	1,50 %	1,15800
							COST DIRECTE		187,31098
							DESPESES INDIRECTES	0,00 %	0,00000
							COST EXECUCIÓ MATERIAL		187,31098

JUSTIFICACIÓ DE PREUS

Data: 30/09/22

Pàg.: 19

PARTIDES D'OBRA

NÚM	CODI	UA	DESCRIPCIÓ				PREU
P-26	FQ13PP01	u	Subministrament i col·locació de banc LONGO d'ESCOFET de color gris granític, acabat decapat i hidrofugat amb la base polida, de quatre metres de longitud amb seient amb respatller de fusta de pi de Flandes. Seient de 2,80 metres de longitud, fins i tot col·locació simplement recolzat o ancorat segons instruccions del fabricant i neteja, mesurada la unitat col·locada en obra.	Rend.: 1,000			3.209,61 €
				Unitats	Preu	Parcial	Import
Ma d'obra							
	A0121000	h	Oficial 1a	6,000 /R x	24,80000 =	148,80000	
	A0140000	h	Manobre	6,000 /R x	19,50000 =	117,00000	
				Subtotal:		265,80000	265,80000
Maquinària							
	C1503300	h	Camió grua de 3 t	2,000 /R x	43,58000 =	87,16000	
				Subtotal:		87,16000	87,16000
Materials							
	BQ13M296	u	Banc LONGO d'ESCOFET de color gris granític, acabat decapat i hidrofugat amb la base polida de quatre metres de longitud amb seient amb respatller de fusta de pi de Flandes. Seient de 2,80 metres de longitud.	1,000 x	2.850,00000 =	2.850,00000	
				Subtotal:		2.850,00000	2.850,00000
				DESPESES AUXILIARS	2,50 %		6,64500
				COST DIRECTE			3.209,60500
				DESPESES INDIRECTES	0,00 %		0,00000
				COST EXECUCIÓ MATERIAL			3.209,60500
P-27	FQ223120PP01	u	Subministrament i col·locació de paperera PAPER-INA d'ESCOFET de diàmetre 60 cm i alçada 83 cm de formigó decapat e hidofugat, receptor de polietilè HDPE col·locada sobre paraments verticals amb fixacions mecàniques	Rend.: 1,000			942,02 €
				Unitats	Preu	Parcial	Import
Ma d'obra							
	A0121000	h	Oficial 1a	2,000 /R x	24,80000 =	49,60000	
	A0140000	h	Manobre	2,000 /R x	19,50000 =	39,00000	
				Subtotal:		88,60000	88,60000
Materials							
	BQ223120E	u	Paperera PAPER-INA d'ESCOFET de diàmetre 60 cm i alçada 83 cm de formigó decapat e hidofugat, receptor de polietilè HDPE	1,000 x	837,00000 =	837,00000	
	D060M0B2	m3	Formigó de 150 kg/m3, amb una proporció en volum 1:4:8, amb ciment portland amb filler calçari CEM II/B-L 32,5 R i granulat de pedra granítica de grandària màxima 20 mm, elaborat a l'obra amb formigonera de 250 l	0,200 x	75,45750 =	15,09150	
				Subtotal:		852,09150	852,09150

JUSTIFICACIÓ DE PREUS

Data: 30/09/22

Pàg.: 20

PARTIDES D'OBRA

NÚM	CODI	UA	DESCRIPCIÓ				PREU
				DESPESES AUXILIARS	1,50 %		1,32900
				COST DIRECTE			942,02050
				DESPESES INDIRECTES	0,00 %		0,00000
				COST EXECUCIÓ MATERIAL			942,02050
P-28	FQ31PP01	u	Font per a exteriors de polietilè LDPE texturitzat colors gris tipus "PLAY" de Escofet, de forma cònica invertida de 58 cm de diàmetre i 104 cm d'alçària, amb polsador temporitzat i base de formigódecapat hidofugat.Connexió d'aigua potable i de sanejament a peu de font, trobada amb el paviment i neteja, mesurada la unitat col·locada a l'obra.	Rend.: 1,000			1.055,24 €
				Unitats	Preu	Parcial	Import
			Ma d'obra				
	A0140000	h	Manobre	4,000 /R x	19,50000 =	78,00000	
	A0121000	h	Oficial 1a	4,000 /R x	24,80000 =	99,20000	
	A012M000	h	oficial 1a muntador	3,000 /R x	24,80000 =	74,40000	
				Subtotal:		251,60000	251,60000
			Materials				
	BQ3Z1300	u	Part proporcional d'accessoris i elements de muntatge per a connexió a la xarxa d'aigua potable i a la xarxa de sanejament de font per a exterior	1,000 x	25,80000 =	25,80000	
	BQ31X210	u	Font per a exteriors de polietilè LDPE texturitzat colors gris tipus "PLAY" de Escofet, de forma cònica invertida de 58 cm de diàmetre i 104 cm d'alçària, amb polsador temporitzat i base de formigódecapat hidofugat.	1,000 x	764,00000 =	764,00000	
	D060M0B2	m3	Formigó de 150 kg/m3, amb una proporció en volum 1:4:8, amb ciment portland amb filler calçari CEM II/B-L 32,5 R i granulat de pedra granítica de grandària màxima 20 mm, elaborat a l'obra amb formigonera de 250 l	0,100 x	75,45750 =	7,54575	
				Subtotal:		797,34575	797,34575
				DESPESES AUXILIARS	2,50 %		6,29000
				COST DIRECTE			1.055,23575
				DESPESES INDIRECTES	0,00 %		0,00000
				COST EXECUCIÓ MATERIAL			1.055,23575
P-29	FQ423211PP01	u	Pilona circular formigó gris, decapat i hidrofugat model PUSH, de la casa Escofet col·locada ancorada mitjançant cargols, totalment acabat.	Rend.: 1,000			218,41 €
				Unitats	Preu	Parcial	Import
			Ma d'obra				
	A0121000	h	Oficial 1a	1,000 /R x	24,80000 =	24,80000	
	A0140000	h	Manobre	1,000 /R x	19,50000 =	19,50000	
				Subtotal:		44,30000	44,30000
			Materials				
	BQ423211H	u	Pilona circular formigó gris, decapat i hidrofugat model PUSH, de la casa Escofet	1,000 x	173,00000 =	173,00000	
				Subtotal:		173,00000	173,00000

JUSTIFICACIÓ DE PREUS

Data: 30/09/22

Pàg.: 21

PARTIDES D'OBRA

NÚM	CODI	UA	DESCRIPCIÓ				PREU
				DESPESES AUXILIARS	2,50 %		1,10750
				COST DIRECTE			218,40750
				DESPESES INDIRECTES	0,00 %		0,00000
				COST EXECUCIÓ MATERIAL			218,40750
P-30	L21QU510	m3	Desmuntatge de mobiliari amb mitjans manuals, trasllat interior amb mitjans mecànics a una alçària de 5 m, com a màxim, aplec de materials per a la seva reutilització, sense incloure embalatges o càrrega sobre camió o contenidor	Rend.: 1,000			24,22 €
				Unitats	Preu	Parcial	Import
	Ma d'obra						
	A0140000	h	Manobre	0,750 /R x	19,50000 =	14,62500	
				Subtotal:		14,62500	14,62500
	Maquinària						
	C1503000	h	Camió grua	0,250 /R x	37,52000 =	9,38000	
				Subtotal:		9,38000	9,38000
				DESPESES AUXILIARS	1,50 %		0,21938
				COST DIRECTE			24,22438
				DESPESES INDIRECTES	0,00 %		0,00000
				COST EXECUCIÓ MATERIAL			24,22438

JUSTIFICACIÓ DE PREUS

PARTIDES ALÇADES

NÚM	CODI	UA	DESCRIPCIÓ			PREU
	XPA100MM	u	Conjunt de proves i assajos, realitzats per un laboratori acreditat a l'àrea tècnica corresponent, necessaris per al compliment de la normativa vigent.	Rend.: 1,000		2.526,24 €
	XPA100SS	u	Partida d'abonament íntegre per el compliment de la normativa vigent en matèria de Seguretat i Salut Laboral	Rend.: 1,000		4.073,00 €

PRESSUPOST

Data: 30/09/22

Pàg.: 1

Obra 01 Pressupost 01 PRESSUPOST
Capítol 01 DEMOLICIONS - EXCAVACIONS

NUM. CODI	UA	DESCRIPCIÓ	PREU	AMIDAMENT	IMPORT	
1	F2194JJ1	m2	Demolició de paviment de panots col·locats sobre formigó, de fins a 20 cm de gruix i fins a 0,6 m d'amplària, amb compressor i càrrega sobre camió (P - 8)	17,61	78,460	1.381,68
2	F2191305	m	Demolició de vorada col·locada sobre formigó, amb compressor i càrrega manual i mecànica de runa sobre camió o contenidor (P - 7)	3,67	121,400	445,54
3	F2194XG5	m2	Demolició de paviment de mescla bituminosa, de fins a 15 cm de gruix i més de 2 m d'amplària amb retroexcavadora amb martell trencador i càrrega sobre camió (P - 9)	4,52	2.520,580	11.393,02
4	F221D6J2	m3	Excavació per a caixa de paviment en terreny de trànsit (SPT >50), realitzada amb pala carregadora amb escarificadora i càrrega indirecta sobre camió (P - 10)	6,01	1.559,424	9.372,14
5	F242PP01	m3	Transport de terres per a reutilitzar en obra, amb camió de 7 t. (P - 11)	3,55	935,654	3.321,57
6	L21QU510	m3	Desmuntatge de mobiliari amb mitjans manuals, trasllat interior amb mitjans mecànics a una alçària de 5 m, com a màxim, aplec de materials per a la seva reutilització, sense incloure embalatges o càrrega sobre camió o contenidor (P - 30)	24,22	8,000	193,76

TOTAL Capítol 01.01 26.107,71

Obra 01 Pressupost 01 PRESSUPOST
Capítol 02 PAVIMENTS

NUM. CODI	UA	DESCRIPCIÓ	PREU	AMIDAMENT	IMPORT	
1	F931R01J	m3	Base de tot-u artificial procedent de granulats reciclats de formigó, amb estesa i piconatge del material al 98% del PM (P - 17)	26,95	779,460	21.006,45
2	F9365H51	m3	Base de formigó HM-20/B/20/I, de consistència tova i grandària màxima del granulat 20 mm, abocat amb transport interior mecànic amb estesa i vibratge manual, amb acabat reglejat (P - 18)	62,31	519,640	32.378,77
3	F9F15204	m2	Paviment de llambordes de formigó, en exteriors, de la casa BREINCO, format TERANA ARTo similar, (16x24x5 / 16x16x5 / 12x16x5 cm.) color cendra (70%) i sorra (30%) realitzat sobre ferm amb tràfic de categoria C4 (àrees de vianants, carrers residencials) i categoria d'explanada E1 (5 <= CBR < 10), aparellats segons plànols per a tipus de col·locació sobre base rígida, sobre beurada de ciment de 5 mm gruix, capa de morter de 3 a 4 cm dosificació 1:4 fluid i pastat. La col·locació es realitzarà amb ciment cola porcellànic flexible C2TES1 Fulkomi (gris) o similar amb una càrrega de 5/8 mm de gruix a les zones on calgui per aconseguir arribar a cotes d'acabat. Fins i tot formació de juntes de dilatació mínim cada 50m². Completament acabat. (P - 24)	34,52	2.149,200	74.190,38
4	F9B4UA50	m2	Paviment de pedra granítica, acabat flambejat, varis formats i 50 mm de gruix, col·locada amb morter de ciment 1:6, elaborat a l'obra amb formigonera de 165 l. (P - 23)	99,58	460,000	45.806,80
5	F961A6KD	m	Vorada recta de granit nacional, formada per peces de 15x30 cm de secció, longitud lliure entre 50 i 100 cm, arestes mortes de 3 mm, cares vistes i cantells serrats, per a col·locació en vials, sobre base de formigó en massa HM-20/P/20/X0 de 20 cm d'espessor i 10 cm d'amplada a cada costat del vorera, abocament des de camió, estès i vibrat, amb acabat reglejat, segons pendents del projecte i col·locat sobre explanada amb índex CBR > 5 (California Bearing Ratio). (P - 19)	60,49	133,200	8.057,27
6	F9811G9FFA36	m	Rampa per a gual de forma recta, de peces de pedra granítica serrada mecànicament i flamejada, de 90 cm d'amplària i 6 de gruix,	221,19	31,000	6.856,89

EUR

PRESSUPOST

Data: 30/09/22

Pàg.: 2

		col·locades amb morter sobre base de formigó no estructural de 15 N/mm2 de resistència mínima a compressió. Article: ref. HPHPUE de la serie Pastes d'unió de HISPALAM (P - 21)				
7	FD5GPP01	m	Canaleta prefabricada de formigó polímer, de 1000 mm de longitud, 300 mm d'amplada exterior, 200 mm d'amplada interior i 140 mm d'alçada, amb reixeta nervada de fosa dúctil, classe C-250 segons UNE-EN 124, amb cancel·la de seguretat, col·locada sobre solera de formigó en massa HM-25/B/20/X0 de 15 cm de gruix, assegurades amb falca de formigó HM-25/B/20/X0. Fins i tot accessoris de muntatge, peces especials i elements de subjecció. (P - 25)	187,31	39,000	7.305,09
8	F973412AFA36	m	Rigola de granit nacional, formada per peces de 20x6 cm de secció, longitud lliure entre 50 i 100 cm, superfície amb una caiguda, acabat flambejat, per a col·locació en vials, sobre base de formigó en massa HM-20/P/20/X0 de 20 cm d'espessor i ample de 10 cm a cada costat de la rigola, abocament des de camió, estès i vibrat, amb acabat reglejat, segons pendents del projecte i col·locat sobre explanada amb índex CBR > 5 (California Bearing Ratio), no inclosa en aquest preu (P - 20)	47,09	12,200	574,50
9	F9B4PP01	m2	Encintat de paviment de pedra granítica, acabat flambejat de 50x30 cm i 50 mm de gruix, col·locada amb morter de ciment 1:6, elaborat a l'obra amb formigonera de 165 l. Col·locació linealment amb embornals centrals de recollida de aigües plujanes. (P - 22)	102,64	159,585	16.379,80

TOTAL Capítol 01.02 212.555,95

Obra 01 Pressupost 01 PRESSUPOST

Capítol 03 MOBILIARI URBÀ

NUM. CODI	UA	DESCRIPCIÓ	PREU	AMIDAMENT	IMPORT	
1	FQ13PP01	u	Subministrament i col·locació de banc LONGO d'ESCOFET de color gris granític, acabat decapat i hidrofugat amb la base polida, de quatre metres de longitud amb seient amb respatller de fusta de pi de Flandes. Seient de 2,80 metres de longitud, fins i tot col·locació simplement recolzat o ancorat segons instruccions del fabricant i neteja, mesurada la unitat col·locada en obra. (P - 26)	3.209,61	2,000	6.419,22
2	FQ423211PP01	u	Pilona circular formigó gris, decapat i hidrofugat model PUSH, de la casa Escofet col·locada ancorada mitjançant cargols, totalment acabat. (P - 29)	218,41	3,000	655,23
3	FQ31PP01	u	Font per a exteriors de polietilè LDPE texturitzat colors gris tipus "PLAY" de Escofet, de forma cònica invertida de 58 cm de diàmetre i 104 cm d'alçada, amb pulsador temporitzat i base de formigó decapat hidrofugat. Connexió d'aigua potable i de sanejament a peu de font, trobada amb el paviment i neteja, mesurada la unitat col·locada a l'obra. (P - 28)	1.055,24	1,000	1.055,24
4	FQ223120PP01	u	Subministrament i col·locació de paperera PAPER-INA d'ESCOFET de diàmetre 60 cm i alçada 83 cm de formigó decapat e hidrofugat, receptor de polietilè HDPE col·locada sobre paraments verticals amb fixacions mecàniques (P - 27)	942,02	2,000	1.884,04

TOTAL Capítol 01.03 10.013,73

Obra 01 Pressupost 01 PRESSUPOST

Capítol 04 PÉRGOLA

NUM. CODI	UA	DESCRIPCIÓ	PREU	AMIDAMENT	IMPORT	
1	E222142B	m3	Excavació de rasa i pou de fins a 2 m de fondària, en terreny compacte (SPT 20-50), realitzada amb retroexcavadora i amb les terres deixades a la vora (P - 2)	89,15	0,756	67,40

EUR

PRESSUPOST

Data: 30/09/22

Pàg.: 3

2	135138A1	m3	Fonament en rasa de formigó armat HA-25/F/20/IIa abocat amb bomba, armat amb 30 kg/m3 d'armadura AP500 S d'acer en barres corrugades inclou part proporcional d'encofrat lateral amb taulons de fusta (P - 1)	153,28	0,648	99,33
3	E3Z112N1	m2	Capa de neteja i anivellament de 10 cm de gruix de formigó HL-150/P/10 de consistència plàstica i grandària màxima del granulat 10 mm, abocat des de camió (P - 3)	54,12	1,080	58,45
4	E441A125	kg	Acer laminat UNE-EN 10025 S275JR, en peça composta de perfils laminats en calent de les sèries IPN, IPE, HEB, HEA, HEM i UPN, acabat galvanitzat en calent, col·locat a una altura de menys de 3 m inclòs elements auxiliars de muntatge. (P - 5)	3,47	545,200	1.891,84
5	E4438115	kg	Acer laminat UNE-EN 10025 S275JR, en peça composta de perfils laminats en calent de les sèries L, LD, T, rodó, quadrat, rectangular i platina, acabat galvanitzat en calent, acabat galvanitzat en calent, col·locat a una altura de menys de 3 m, inclòs elements auxiliars de muntatge. (P - 6)	3,82	689,400	2.633,51
6	E43J5132	m	Bigueta de fusta laminada encolada homogènia d'abet roig (Picea abies) procedent del Nord i Nord-est d'Europa, de 33 mm d'espessor de les làmines, de 60x200 mm de secció, classe resistent GL-24h i classe E1 en emissió de formaldehid segons UNE-EN 14080; per a classe d'ús 3.2 segons UNE-EN 335, amb protecció davant d'agents biòtics que es correspon amb la classe de penetració NP3 segons UNE-EN 351-1, amb acabat raspallat. Col·locació en obra: amb peces metàl·liques ferraments d'acer galvanitzat tipus S250GD+Z275N i cargols rosca-xapa d'acer zincat. (P - 4)	19,11	217,600	4.158,34

TOTAL Capítol 01.04 8.908,87

Obra 01 Pressupost 01 PRESSUPOST
Capítol 05 GESTIÓ DE RESIDUS

NUM. CODI	UA	DESCRIPCIÓ	PREU	AMIDAMENT	IMPORT	
1	F2R45035	m3	Càrrega amb mitjans mecànics i transport de terres a instal·lació autoritzada de gestió de residus, amb camió de 7 t, amb un recorregut de més de 2 i fins a 5 km (P - 12)	3,20	623,770	1.996,06
2	F2R6PP01	m3	Càrrega amb mitjans mecànics i transport de residus a instal·lació autoritzada de gestió de residus, amb camió per a transport de 7 t, amb un recorregut de més de 2 i fins a 5 km (P - 13)	3,19	274,976	877,17
3	F2RA7LP0	m3	Deposició controlada a dipòsit autoritzat de residus de terra inerts amb una densitat 1,6 t/m3, procedents d'excavació, amb codi 170504 segons la Llista Europea de Residus (ORDEN MAM/304/2002) (P - 15)	1,08	623,768	673,67
4	F2RA6580	m3	Deposició controlada a centre de reciclatge de residus barrejats no especials amb una densitat 0,17 t/m3, procedents de construcció o demolició, amb codi 170904 segons la Llista Europea de Residus (ORDEN MAM/304/2002) (P - 14)	11,44	275,070	3.146,80
5	F2RAPP01	m3	Deposició controlada a dipòsit autoritzat de residus especials, procedents d'excavació, amb codi 170103* segons la Llista Europea de Residus (ORDEN MAM/304/2002) (P - 16)	70,00	126,029	8.822,03

TOTAL Capítol 01.05 15.515,73

Obra 01 Pressupost 01 PRESSUPOST
Capítol 06 SEGURETAT I SALUT

PRESSUPOST

Data: 30/09/22

Pàg.: 4

NUM. CODI	UA	DESCRIPCIÓ	PREU	AMIDAMENT	IMPORT	
1	XPA100SS	u	Partida d'abonament íntegre per el compliment de la normativa vigent en matèria de Seguretat i Salut Laboral (P - 0)	4.073,00	1,000	4.073,00
TOTAL	Capítol	01.06			4.073,00	

Obra 01 Pressupost 01 PRESSUPOST
Capítol 07 CONTROL DE QUALITAT

NUM. CODI	UA	DESCRIPCIÓ	PREU	AMIDAMENT	IMPORT	
1	XPA100MM	u	Conjunt de proves i assajos, realitzats per un laboratori acreditat a l'àrea tècnica corresponent, necessaris per al compliment de la normativa vigent. (P - 0)	2.526,24	1,000	2.526,24
TOTAL	Capítol	01.07			2.526,24	

RESUM DE PRESSUPOST

Data: 30/09/22

Pàg.: 1

NIVELL 2: Capítol			Import
Capítol	01.01	DEMOLICIONS - EXCAVACIONS	26.107,71
Capítol	01.02	PAVIMENTS	212.555,95
Capítol	01.03	MOBILIARI URBÀ	10.013,73
Capítol	01.04	PÉRGOLA	8.908,87
Capítol	01.05	GESTIÓ DE RESIDUS	15.515,73
Capítol	01.06	SEGURETAT I SALUT	4.073,00
Capítol	01.07	CONTROL DE QUALITAT	2.526,24
Obra	01	Pressupost 01 PRESSUPOST	279.701,23
			279.701,23
NIVELL 1: Obra			Import
Obra	01	Pressupost 01 PRESSUPOST	279.701,23
			279.701,23

PRESSUPOST D'EXECUCIÓ PER CONTRACTE

Pàg. 1

PRESSUPOST D'EXECUCIÓ MATERIAL.....	279.701,23
13 % Despeses generals SOBRE 279.701,23.....	36.361,16

6 % Benefici Industrial SOBRE 279.701,23.....	16.782,07
---	-----------

PRESSUPOST D'EXECUCIÓ PER CONTRACTE

332.844,46

21 % IVA SOBRE 332.844,46.....	69.897,34
--------------------------------	-----------

TOTAL PRESSUPOST PER CONTRACTE AMB IVA INCLÒS

402.741,80

Aquest pressupost d'execució per contracte (IVA inclòs) puja a
quatre-cents dos mil set-cents quaranta-un euros amb vuitanta cèntims

Viladamat, setembre 2022

l'Arquitecte

Joaquim Bover Busquet